



## NOTA INTEGRATIVA

Nella redazione del bilancio sono stati seguiti i principi contabili e gli schemi di bilancio contenuti nel Decreto interministeriale MIUR-MEF n. 19 del 14 gennaio 2014 (“Principi contabili e schemi di bilancio in contabilità economico-patrimoniale per le Università”). Per quanto non espressamente previsto dal decreto sono state seguite le disposizioni del Codice Civile e i principi contabili nazionali emanati dall’Organismo Italiano di Contabilità (OIC). L’impianto normativo sulla contabilità delle università risulta ancora incompleto della disciplina del bilancio consolidato, per il quale deve essere ancora emanato il relativo decreto interministeriale.

Il Bilancio unico di Ateneo d’esercizio è composto da Stato Patrimoniale, Conto Economico, Nota Integrativa e Rendiconto Finanziario.

I saldi dello Stato Patrimoniale sono stati confrontati con quelli contenuti nel primo Stato patrimoniale al 1/1/2013, mentre per il Conto Economico non sono disponibili dati di raffronto, poiché il 2013 è il primo anno in cui viene adottata la contabilità economico-patrimoniale.

Gli importi contenuti nella nota integrativa sono esposti in unità di euro<sup>1</sup>.

La nota integrativa costituisce il documento descrittivo di cui si compone il bilancio d’esercizio d’Ateneo. Come disciplinato dalla normativa civilistica e dalle norme specifiche per la contabilità economico-patrimoniale delle Università, essa ha la funzione di fornire informazioni integrative, esplicative e, ove necessario, complementari dei dati di mera derivazione contabile rappresentati nello stato patrimoniale e nel conto economico (per loro natura sintetici e quantitativi), al fine di garantire la comprensione e l’intelligibilità del bilancio.

Il suo contenuto si articola in vari punti, sintetizzabili in:

- I) criteri di valutazione;
- II) descrizione e integrazione delle voci di Stato patrimoniale;
- III) impegni e altri conti d’ordine;
- IV) descrizione e integrazione delle voci di Conto Economico;
- V) informativa su fiscalità differita e anticipata;
- VI) prospetto dati contratti leasing finanziario;
- VII) ulteriori informazioni complementari.

---

<sup>1</sup> La redazione della Nota integrativa, esponendo e rielaborando i valori contabili arrotondati all’unità di euro, può aver determinato piccoli sfridi negli importi totali rispetto ai valori indicati negli schemi di bilancio, nell’ordine massimo di qualche unità di euro.



## Criteria di valutazione

### Immobilizzazioni immateriali

Le immobilizzazioni immateriali sono beni o costi pluriennali di natura intangibile, che manifestano i propri benefici economici lungo un arco temporale di più esercizi.

Le immobilizzazioni immateriali sono iscritte al costo di acquisto o di produzione. Il costo di acquisto comprende anche i costi accessori. Il costo di produzione comprende tutti i costi direttamente imputabili e quelli di indiretta attribuzione per la quota ragionevolmente imputabile. Il costo delle immobilizzazioni immateriali, la cui utilizzazione è limitata nel tempo, è sistematicamente ammortizzato in ogni esercizio, tenendo conto della residua possibilità di utilizzo.

L'immobilizzazione che, alla data di chiusura dell'esercizio, risulti durevolmente di valore inferiore a quello determinato secondo i criteri di cui sopra, è iscritta a tale minor valore, che non potrà essere mantenuto nei successivi bilanci se venissero meno i motivi della rettifica effettuata.

I costi per *Diritti di brevetto industriale e utilizzazione di opere dell'ingegno*, in via prudenziale, sono stati iscritti a Conto Economico. Considerata la titolarità del diritto di utilizzo da parte dell'Ateneo, e valutata l'utilità futura dei diritti acquisiti, per i software si è proceduto alla capitalizzazione dei relativi costi, in base a quanto indicato nel principio contabile OIC n. 22. I costi relativi al software applicativo acquistato a titolo di proprietà e a titolo di licenza d'uso a tempo indeterminato sono iscritti nella voce "Diritti di brevetto e diritti di utilizzazione delle opere dell'ingegno". Tali costi sono ammortizzati in tre esercizi, inteso come periodo presunto di utilità dei costi per software, data l'elevata obsolescenza tecnologia cui normalmente esso è sottoposto. I costi di acquisto/produzione del software di base (costituito dall'insieme delle istruzioni indispensabili per il funzionamento dell'elaboratore) sono stati, invece, capitalizzati insieme al bene materiale (hardware) cui esso appartiene, considerata la stretta complementarietà economica tra i due elementi.

La voce *Concessioni, licenze, marchi e diritti simili*, per il 2013, è costituita solo da licenze, essenzialmente riconducibili a licenze d'uso di banche dati e a software applicativo acquistato a titolo di licenza d'uso a tempo determinato, per il quale è previsto il pagamento anticipato "una tantum" a valere su tutto il periodo di licenza. Tali costi sono ammortizzati a quote costanti in tre esercizi o, qualora il periodo di durata della licenza sia inferiore, il costo è ripartito in base a tale durata.

I costi sostenuti per le migliorie e spese incrementative su beni di terzi a disposizione dell'Ateneo (per contratti di affitto, leasing, godimento, diritti di superficie, uso, includendo anche i beni demaniali in uso perpetuo), quando non separabili dai beni stessi poiché privi di una loro autonoma funzionalità, sono stati capitalizzati e iscritti tra le "Altre immobilizzazioni immateriali". Negli altri casi (spese incrementative con autonoma funzionalità), sono stati iscritti tra le immobilizzazioni materiali nella specifica categoria di appartenenza.

La voce "Altre immobilizzazioni immateriali" al 31/12/2013 risulta interamente costituita da costi sostenuti per le migliorie e spese incrementative su beni immobili demaniali in uso perpetuo, per le quali è stata quindi applicata l'aliquota di ammortamento prevista per i fabbricati (2%).

Le aliquote di ammortamento applicate per le immobilizzazioni immateriali sono state definite con delibera del Consiglio di Amministrazione del 23/07/2009 e risultano congrue dal punto di vista economico e coerenti con le percentuali di ammortamento individuate dal Ministero dell'Economia e delle Finanze – Dipartimento della Ragioneria Generale dello Stato nel "Manuale dei principi e delle regole contabili" - Edizione 2008 (approvato con Decreto Ministeriale n. 36678 del 7 maggio 2008).



<b>Immobilizzazioni immateriali</b>	<b>Aliquota</b>
Brevetti e opere dell'ingegno	20%
Concessioni, licenze, marchi e diritti	20%
Software	33,33%

### **Immobilizzazioni materiali**

Le immobilizzazioni materiali sono elementi patrimoniali, di proprietà dell'Ateneo, destinati a un utilizzo durevole e acquisiti per la realizzazione delle proprie attività. Rientrano in questa categoria anche le immobilizzazioni utilizzate per la realizzazione di progetti di ricerca finanziati con risorse esterne, per le quali sono applicate le stesse aliquote di ammortamento adottate per i cespiti finanziati con fondi dell'Ateneo. I beni messi a disposizione da terzi, inclusi quelli concessi dallo Stato e dalle Amministrazioni locali in uso perpetuo e gratuito sono invece indicati nei Conti d'Ordine.

Le immobilizzazioni materiali sono iscritte al costo di acquisto o di produzione. Il costo di acquisto comprende anche gli oneri accessori. Il costo di produzione comprende tutti i costi direttamente imputabili; può comprendere anche altri costi, per la quota ragionevolmente imputabile al prodotto, relativi al periodo di fabbricazione e fino al momento in cui il bene può essere utilizzato. L'IVA indetraibile viene capitalizzata a incremento del costo del cespite cui si riferisce, salvo che ciò determini un importo eccedente il valore recuperabile tramite l'uso del bene.

Mentre i costi di manutenzione ordinaria delle immobilizzazioni sono contabilizzati, interamente, nell'esercizio in cui sono sostenuti, i costi di manutenzione straordinaria (ampliamento, ammodernamento o miglioramento), cui è connesso un potenziamento della capacità produttiva o di sicurezza del bene o del prolungamento della vita utile, sono portati a incremento del valore del bene cui ineriscono e poi ammortizzati.

Il costo delle immobilizzazioni materiali, la cui utilizzazione è limitata nel tempo, è sistematicamente ammortizzato in ogni esercizio, tenendo conto della residua possibilità di utilizzo.

Le aliquote di ammortamento, valutate congrue dal punto di vista economico, sono state adottate con delibera del CdA del 28/05/2013 in conformità ai criteri di ammortamento individuati dal Ministero dell'Economia e delle Finanze – Dipartimento della Ragioneria Generale dello Stato nel "Manuale dei principi e delle regole contabili" - Edizione 2008 (approvato con Decreto Ministeriale n. 36678 del 7 maggio 2008).

<b>Immobilizzazioni materiali</b>	<b>Aliquota</b>
Apparecchiature informatiche	25%
Impianti	5%
Immobili	2%
Apparecchiature tecno-scientifiche	20%
Apparecchiature tecno-scientifiche a elevata tecnologia	33,33%
Mobili e arredi	10%
Automezzi	20%
Altri beni mobili	20%

La citata delibera (CdA del 28/05/2013) precisa inoltre che, al fine di salvaguardare una corretta rappresentazione della situazione patrimoniale, espressiva dell'effettivo stato dei beni ammortizzabili, permane comunque l'esigenza che la loro valutazione risulti collegata alla reale possibilità di utilizzazione dei cespiti secondo quanto previsto dai principi contabili OIC. L'eventuale applicazione di una diversa aliquota di ammortamento deve essere giustificata in apposito documento redatto a cura del responsabile del progetto di ricerca e del Direttore del Dipartimento e da sottoporre ad approvazione del Consiglio di Amministrazione, anche per gruppi di beni e/o tipologie di progetto di ricerca.

A tale proposito, pertanto, sono state valutate criticamente, e debitamente argomentate, le condizioni gestionali che avrebbero potuto incidere sull'eventuale modifica della durata del processo di



ammortamento, ivi compresa la possibilità di applicare aliquote di ammortamento differenti in relazione ad un minore o più intenso uso dei beni specificamente configurati per la singola ricerca, sia di tipo istituzionale che commissionata. Dall'analisi condotta, si evidenzia che per l'esercizio 2013 non si sono verificati casi di applicazioni di aliquote di ammortamento diverse da quelle stabilite per categorie omogenee di immobilizzazioni.

L'immobilizzazione che, alla data di chiusura dell'esercizio, risulti durevolmente di valore inferiore a quello determinato secondo i criteri sopra esposti, viene iscritta a tale minor valore dandone motivazione nella Nota Integrativa. Tale minor valore non può essere mantenuto nei successivi bilanci se vengono meno i motivi della rettifica effettuata. Per il 2013 non è stata apportata alcuna svalutazione di immobilizzazioni materiali.

I beni a utilità pluriennale di proprietà dell'Ateneo sono stati iscritti nello Stato Patrimoniale iniziale al costo di acquisto, determinando il fondo ammortamento cumulato nel tempo, tenuto conto del momento in cui il cespite ha iniziato a essere utilizzato in Ateneo e della vita utile media per la specifica tipologia di bene. Per il patrimonio immobiliare e terreni di proprietà, nei casi in cui il costo di acquisto non fosse disponibile, si è ricorso al valore catastale. Per i beni finanziati da fonti esterne con contributi in conto capitale e non completamente ammortizzati, la corrispondente quota di contributi è stata iscritta tra i risconti passivi (nella voce "Contributi agli investimenti"), al fine di neutralizzare l'impatto sul conto economico degli ammortamenti degli esercizi futuri.

Per la contabilizzazione dei contributi a copertura degli investimenti si è quindi adottato il metodo della rilevazione tramite i risconti passivi (richiamato dal Decreto interministeriale MIUR-MEF 19/2014 e previsto dai principi contabili OIC): nell'attivo dello stato patrimoniale è iscritto il valore dei cespiti determinato con le modalità sopra esposte e nel passivo vengono iscritti i risconti dei proventi per contributi, gradualmente accreditati a conto economico in relazione al fluire del processo di ammortamento dei cespiti cui si riferiscono.

In riferimento specifico ai fabbricati, non si è provveduto, tramite stime, a scorporare il valore del terreno sottostante ai fini dell'ammortamento (OIC 16). Tale scelta trova giustificazione nel sistema di regole allo stato attuale non definitivamente codificate, che hanno reso preferibile non ricorrere a regole convenzionali (individuate nel DL 223/2006 "Decreto Bersani") da applicare a valori dei fabbricati anch'essi prevalentemente convenzionali, in attesa di eventuali principi contabili specifici o precisazioni che possano pervenire dal MIUR in ordine della rappresentazione di tali beni nel bilancio delle Università. Tale scelta, ad ogni modo, risulta neutrale nell'effetto netto generato sul risultato d'esercizio, considerata la sterilizzazione degli ammortamenti di tutti i beni acquisiti prima del 2013.

Nell'ambito dei Fabbricati di proprietà dell'Ateneo sono inclusi gli immobili concessi in uso all'Azienda Ospedaliero Universitaria (AOU), per i quali non sono stati rilevati gli ammortamenti poiché al termine del periodo di concessione la AOU dovrà restituire all'Ateneo i beni in questione nelle stesse condizioni in cui si trovavano al momento della consegna. Ne discende che le relative quote di ammortamento, eventualmente calcolate, avrebbero rappresentato un processo di deprezzamento non espressivo del reale stato dei beni stessi.

Non sono stati oggetto di ammortamento anche gli immobili (via Cino da Pistoia e Villa Melis) destinati alla vendita.

In merito al patrimonio librario che perde valore nel tempo, tra i trattamenti contabili alternativi previsti dai principi dettati per le Università in contabilità economico-patrimoniale, l'Ateneo con delibera del CdA nella seduta del 28/05/2013, ha optato per l'iscrizione al costo del valore annuale degli acquisti, escludendo il metodo della "patrimonializzazione" (più impegnativo, considerate le sue varie implicazioni) e il metodo di iscrizione nell'attivo patrimoniale a valore costante (non adottabile poiché la condizione necessaria di un ammontare di acquisti costante negli anni non risulterebbe soddisfatta).



Il patrimonio librario di pregio, cioè le collezioni o comunque i libri che non perdono valore nel corso del tempo, è iscritto in bilancio tra le immobilizzazioni e non è soggetto ad ammortamento. La relativa valutazione è stata determinata mediante stime effettuate da soggetti competenti in materia, anche facendo riferimento a valori di scambio di beni simili, laddove disponibili. Una parte del patrimonio di pregio non è stata comunque valorizzata, a motivo dell'estrema volatilità e difficoltà legate a tale tipo di valutazione.

Le immobilizzazioni materiali qualificate come “beni di valore culturale, storico, artistico, museale” non sono assoggettate ad ammortamento, poiché anch'esse tendono a non perdere valore nel corso del tempo.

Nel caso di donazione, lascito testamentario o altre liberalità, il bene a utilità pluriennale è valorizzato e capitalizzato, sulla base del valore indicato nell'atto di donazione o, in mancanza, sulla base di una relazione di stima da parte di un esperto del settore. Il bene, iscritto tra le immobilizzazioni materiali, se non soggetto ad ammortamento, avrà come contropartita un fondo di riserva adeguatamente distinto nell'ambito del Patrimonio Netto vincolato; se soggetto ad ammortamento, avrà, invece, in contropartita un provento straordinario da riscontare opportunamente a fine di ciascun anno, secondo il piano di ammortamento dei beni.

Nel conto “Immobilizzazioni materiali in corso e acconti”, sono rilevati i costi dei fabbricati in corso di costruzione e ristrutturazione. La relativa valutazione è avvenuta al costo di acquisto o di fabbricazione, comprensivo degli oneri accessori di diretta imputazione e gli oneri di indiretta imputazione per la sola quota ragionevolmente attribuibile. Sono incluse le spese di progettazione, direzione lavori e altre attività tecniche direttamente connesse agli interventi. A ultimazione dell'intervento di costruzione/ristrutturazione, il suo valore sarà trasferito nel conto Fabbricati e, a seguito dell'effettiva entrata in funzione del cespite, prenderà avvio il processo di ammortamento.

### **Immobilizzazioni finanziarie**

La voce Immobilizzazioni finanziarie comprende, oltre i crediti immobilizzati, le partecipazioni e gli altri titoli destinati a investimento durevole.

Le partecipazioni in aziende, società o altri enti controllati e collegati sono valutati in base al «metodo del patrimonio netto» di cui all'art. 2426, comma 4, del codice civile. Gli altri titoli immobilizzati sono valutati al costo di acquisizione, comprensivo degli oneri accessori, e svalutati in presenza di perdite durevoli di valore.

### **Rimanenze**

Le rimanenze di cancelleria, materiale di consumo e materiale di laboratorio non sono valorizzate nello Stato Patrimoniale, poiché le giacenze di magazzino non presentano significative differenze per entità, valore e composizione tra inizio e fine esercizio, sono costantemente rinnovate e risultano di valore trascurabile in rapporto all'attivo del bilancio d'Ateneo.

### **Crediti e debiti**

I crediti sono iscritti in base al valore di presunto realizzo mediante l'iscrizione del credito al valore nominale rettificato da un Fondo svalutazione crediti, calcolato tenendo conto sia delle perdite risultanti da situazioni di inesigibilità già manifestatesi, sia quelle temute e latenti.



I crediti per contributi sono stati iscritti solo a fronte di una comunicazione ufficiale di assegnazione definitiva a favore dell'Ateneo da parte dell'Ente finanziatore, o, in caso di finanziamento da parte di amministrazioni pubbliche, a seguito di atto o provvedimento ufficiale.

I crediti verso gli studenti per tasse e contributi sono iscritti interamente all'inizio dell'Anno Accademico e si riferiscono ai pagamenti dovuti da parte degli studenti per l'iscrizione a corsi di studio dell'Ateneo. Al fine di esporre tali crediti al valore di presunto realizzo, è stato costituito il "Fondo svalutazione crediti verso studenti" stimato in base alla media dei crediti non riscossi nei tre anni accademici precedenti.

I debiti sono iscritti al valore nominale.

I crediti e debiti espressi originariamente in valuta estera sono iscritti in base ai cambi in vigore alla data in cui sono sorti o alla data del documento; le differenze di cambio emergenti in occasione dell'incasso o pagamento di crediti e debiti in valuta estera sono iscritte a conto economico nella voce "proventi e oneri finanziari". Alla data di bilancio, i crediti e debiti espressi originariamente in valuta estera non sono stati rideterminati al cambio di fine esercizio, considerata la dimensione del fenomeno delle differenze di cambio nell'Ateneo, che non avrebbe giustificato l'onere della precisione: nell'arco di tutto il 2013 gli utili su cambi complessivamente registrati ammontano a € 775,22 mentre le perdite sofferte ammontano a € 1.365,05.

### **Disponibilità liquide**

Le disponibilità liquide (depositi bancari – anche nel sistema di Tesoreria Unica – depositi postali, denaro e valori in cassa) sono iscritte in bilancio al valore nominale.

### **Ratei e risconti**

I ratei e i risconti accolgono quote di costi e proventi comuni a due o più esercizi, l'entità dei quali varia in ragione del tempo, e sono determinati secondo competenza economica.

Sono iscritte in queste voci anche le quote di proventi relativi ai progetti e alle ricerche in corso finanziate o co-finanziate da soggetti terzi. Sia per i progetti (commesse) annuali sia per quelli pluriennali, l'Ateneo applica il criterio di valutazione del costo. La tecnica contabile applicata prevede che nel caso in cui i proventi del progetto registrati nell'esercizio siano maggiori dei costi correlati, si risconta la parte eccedente agli esercizi successivi, nel caso inverso, si imputa la quota di proventi di competenza iscrivendo un rateo per la differenza. Tale procedura rinvia i margini positivi di progetto all'esercizio di conclusione dei progetti stessi. Per questo tipo di valutazione, l'assestamento della competenza economica viene realizzata nell'Ateneo con il metodo indiretto: i ratei e risconti hanno come contropartita un conto economico di chiusura *ad hoc*, senza ripresa di saldo, denominato "Assestamento competenza ricavi su progetti", anziché ricorrere alla rettifica in conto della posta di reddito interessata. In tal modo, i proventi risultano imputati a conto economico per il valore misurato nel corso dell'esercizio da variazioni finanziarie, e saranno rettificati in modo indiretto dal conto sopra indicato.

In relazione a tale scelta, il conto "Assestamento competenza ricavi su progetti" è stato riclassificato, nello schema di Conto economico obbligatorio, nella posta V. *Altri proventi e ricavi diversi*, inserendo una specifica sottovoce e integrando la denominazione della voce obbligatoria per esplicitarne il suo contenuto (divenuta quindi: V. *Altri proventi e ricavi diversi e assestamento competenza ricavi su progetti*).

I risconti passivi accolgono, inoltre, la quota di contributi in conto capitale a copertura degli ammortamenti futuri dei cespiti cui si riferiscono.



## Patrimonio netto

Il Patrimonio netto dell'Ateneo si articola in:

- *Fondo di dotazione*: in tale voce, ai sensi del Decreto interministeriale 19/2014, è iscritta la differenza emersa tra attivo e passivo, al netto delle poste di patrimonio vincolato e non vincolato, come determinati nel passaggio al nuovo sistema di contabilità;
- *Patrimonio vincolato*: composto da fondi vincolati destinati da terzi o per effetto di decisioni degli organi istituzionali e da riserve vincolate per progetti specifici, obblighi di legge, o altro;
- *Patrimonio non vincolato*: costituito da risultati gestionali degli esercizi precedenti e da riserve libere.

La permanenza dei vincoli viene verificata ogni anno, con la conseguente definizione della quota di patrimonio vincolato. A seguito della realizzazione di un'attività per cui in precedenza sia stata vincolata una riserva, il relativo ammontare può venire riclassificato nel patrimonio non vincolato.

## Fondi per rischi e oneri

I fondi per rischi e oneri (o spese future) sono stanziati per coprire perdite o debiti, di natura determinata, di esistenza certa o probabile, dei quali, alla data di chiusura dell'esercizio, sono indeterminati l'ammontare o la data di sopravvenienza.

## Trattamento di fine rapporto di lavoro subordinato

Il trattamento di fine rapporto rappresenta il debito maturato nei confronti del personale esperto linguistico in conformità alla legislazione e ai contratti collettivi di lavoro vigenti.

Per il restante personale dell'Ateneo (docenti, ricercatori, dirigenti e tecnici amministrativi) non si procede ad alcun accantonamento al fondo TFR, poiché per essi l'Ateneo versa le somme direttamente all'INPDAP-INPS che, alla cessazione del servizio, provvederà a corrispondere al dipendente quanto dovuto.

## Operazioni fuori bilancio

L'Ateneo non ha adottato strumenti finanziari derivati, né ha posto in essere operazioni di copertura, di speculazione su tassi o su valute ovvero relative a valori mobiliari o altre operazioni similari (come individuati dal principio OIC n. 3).

## Costi e ricavi

I costi e i ricavi sono esposti in bilancio secondo il principio della competenza economica e della prudenza.

I ricavi e i proventi, i costi e gli oneri relativi a operazioni in valuta sono determinati al cambio corrente alla data nella quale la relativa operazione è compiuta.

I proventi per contributi in conto esercizio sono correlati ai costi sostenuti per l'attività a fronte della quale è stato ottenuto il singolo contributo. I proventi per contributi in conto capitale sono correlati agli ammortamenti dei cespiti cui si riferiscono.



I contributi in conto capitale di competenza dei futuri esercizi sono iscritti tra i risconti passivi, nella voce “Contributi agli investimenti” e fatti concorrere alla formazione del risultato d’esercizio a neutralizzazione degli ammortamenti dei beni per i quali sono stati concessi.

Le tasse e contributi universitari dovuti dagli studenti per l’iscrizione a corsi di studio sono rilevati per competenza economica. Tenuto conto che l’anno accademico inizia il 1° ottobre e termina il 30 settembre dell’esercizio successivo, si iscrivono pertanto sul primo esercizio ricavi per i 3/12 del gettito complessivo riferito all’anno accademico e sull’esercizio successivo i restanti 9/12.

## Imposte sul reddito

Le imposte sul reddito (IRES e IRAP) sono determinate in base all’autoliquidazione dell’onere fiscale corrente, in relazione alle vigenti norme tributarie.

L’IRES corrente rilevata si riferisce all’imposta calcolata sul reddito degli immobili, mentre si registra una perdita fiscale nell’ambito dell’attività commerciale, come determinata con l’elaborazione del modello UNICO per gli Enti non commerciali ed equiparati, per il periodo di imposta 2013 (quadro RF – Reddito di impresa in regime di contabilità ordinaria). L’applicazione della normativa tributaria (TUIR – DPR 917/86) e le conseguenti variazioni fiscali in aumento e in diminuzione del reddito da attività commerciale, i cui costi e ricavi sono esposti nel Bilancio di esercizio 2013, hanno, infatti, evidenziato un reddito valido ai fini fiscali negativo.

L’IRAP è determinata con il metodo retributivo (ai sensi dell’art. 10 *bis* del DLgs 446/97) e viene liquidata mensilmente in corso d’anno. Tale metodo utilizza come base imponibile l’ammontare totale delle retribuzioni erogate al personale dipendente, e dei redditi ad esse assimilati, dei compensi erogati per collaborazioni coordinate e continuative e dei redditi per attività di lavoro autonomo non esercitate abitualmente.

Relativamente alla problematica delle imposte anticipate e differite, non si rilevano casi di variazioni temporanee che diano luogo a imposte differite. In merito alla perdita fiscale ai fini IRES, non si è proceduto alla contabilizzazione delle relative imposte anticipate e della correlata attività nello Stato Patrimoniale, poiché non si ha la ragionevole certezza di conseguire sufficiente materia imponibile nei futuri esercizi, che possa assorbire le perdite riportabili entro il periodo nel quale le stesse sono deducibili secondo la normativa tributaria.

### **Descrizione e integrazione voci di Stato Patrimoniale**

Lo Stato Patrimoniale è esposto nel rispetto dello schema di cui al Decreto interministeriale MIUR-MEF 19/2014 e reca il raffronto con i dati dello Stato Patrimoniale iniziale, determinati a seguito del passaggio dalla contabilità finanziaria a quella economico-patrimoniale (1/1/2013).

## ATTIVO

### A) IMMOBILIZZAZIONI

#### A.I – Immobilizzazioni immateriali

Descrizione	Importo
Saldo all’1/1/2013	-
Saldo al 31/12/2013	889.306
Variazione	889.306



Si espone di seguito il dettaglio dei movimenti delle immobilizzazioni immateriali, specificando, in particolare, per ciascuna voce le acquisizioni e gli ammortamenti effettuati nell'esercizio.

### Immobilizzazioni immateriali – dettaglio

Immobilizzazioni immateriali	Costo acquisto	Fondo ammortamento 2012	Valore al 01/01/2013	Incrementi d'esercizio	Decrementi d'esercizio	Ammortamento 2013	Valore al 31/12/2013
1) Costi di impianto, di ampliamento e di sviluppo	-	-	-	-	-	-	-
2) Diritti di brevetto e diritti di utilizzazione delle opere di ingegno	-	-	-	298.709	-	42.293	256.416
3) Concessioni, licenze, marchi e diritti simili	-	-	-	36.050	-	6.203	29.847
4) Immobilizzazioni in corso e acconti	-	-	-	-	-	-	-
5) Altre Immobilizzazioni immateriali	-	-	-	612.116	-	9.072	603.044
<b>TOTALE</b>	<b>-</b>	<b>-</b>	<b>-</b>	<b>946.875</b>	<b>-</b>	<b>57.568</b>	<b>889.307</b>

La voce "Costi di impianto, di ampliamento e di sviluppo" non è valorizzata, poiché non sono stati sostenuti costi riconducibili a tale posta.

La voce "Diritti di brevetto e diritti di utilizzazione delle opere dell'ingegno" riguarda essenzialmente costi relativi al software applicativo a titolo di proprietà e a titolo di licenza d'uso a tempo indeterminato, acquisito per le attività di didattica e di ricerca.

La voce Concessioni, licenze, marchi e diritti simili, per il 2013, è costituita da licenze d'uso di banche dati e software applicativo acquisito, prevalentemente nei Dipartimenti di Ingegneria, a titolo di licenza d'uso a tempo determinato, per il quale è previsto il pagamento anticipato "una tantum" a valere su tutto il periodo di licenza.

Non si rilevano immobilizzazioni immateriali in corso e acconti, mentre la voce "Altre immobilizzazioni immateriali" risulta interamente costituita da costi sostenuti per le migliorie e le spese incrementative su beni immobili demaniali in uso perpetuo. Tra i lavori realizzati vi sono quelli di ristrutturazione, recupero e riutilizzo della ex-Medicina del Lavoro e della ex Clinica Aresu, realizzati a valere su finanziamento CIPE-FSC Fondo di Sviluppo e Coesione (Delibera CIPE 78/2011). Tra gli altri lavori, sono inclusi gli interventi nelle parti demaniali del complesso di Scienze della Formazione e Biblioteca del Corpo Aggiunto presso la Facoltà di Lettere e i lavori realizzati presso il Centro Sportivo CUS.

### A.II – Immobilizzazioni materiali

Descrizione	Importo
Saldo all'1/1/2013	76.062.668
Saldo al 31/12/2013	75.708.821
Variazione	(353.847)

Si espone di seguito il dettaglio dei movimenti delle immobilizzazioni materiali, specificando per ciascuna voce: il costo, gli ammortamenti pregressi (teorici, poiché la contabilità economico-patrimoniale è adottata solo dall'1/1/2013), le acquisizioni dell'anno e gli ammortamenti effettuati nell'esercizio.

Nel corso del 2013 non sono state effettuate riclassificazioni da una voce a un'altra, né hanno avuto luogo alienazioni di immobilizzazioni e dismissioni di beni mobili non completamente ammortizzati. Non sono state, inoltre, effettuate svalutazioni o rivalutazioni.


**Immobilizzazioni materiali**

Immobilizzazioni materiali	Costo acquisto	Fondo ammortamento 2012	Valore al 01/01/2013	Incrementi d'esercizio	Decrementi d'esercizio	Ammortamento 2013	Valore al 31/12/2013
Terreni e fabbricati	93.265.035	28.037.707	65.227.328	238.406	-	1.283.465	64.182.269
Impianti e attrezzature	3.774.892	1.891.186	1.883.706	1.710.563	-	1.114.331	2.479.938
Attrezzature scientifiche	8.865.198	4.590.751	4.274.447	1.934.644	-	1.948.600	4.260.491
Patrimonio librario, opere d'arte, d'antiquariato e museali	2.149.966	-	2.149.966	20.200	-	-	2.170.166
Mobili e arredi	3.814.829	1.902.402	1.912.427	349.617	-	402.685	1.859.359
Immobilizzazioni in corso e acconti		-	-	130.134	-	-	130.134
Altre immobilizzazioni materiali	1.251.662	636.868	614.794	347.790	-	336.120	626.464
<b>TOTALE</b>	<b>113.121.582</b>	<b>37.058.914</b>	<b>76.062.668</b>	<b>4.731.354</b>	<b>-</b>	<b>5.085.201</b>	<b>75.708.821</b>

Per i beni ammortizzabili acquisiti prima del 2013, gli ammortamenti risultano interamente sterilizzati, poiché riconducibili a finanziamenti in conto capitale concessi da terzi (MIUR, altri enti, privati sostenitori, ecc.). In base a ciò, nel primo Stato Patrimoniale (1/1/2013) è stato iscritto un risconto passivo iniziale (nella voce "Contributi agli investimenti"), pari al valore netto contabile dei beni ammortizzabili presenti all'inizio dell'esercizio. Tali contributi hanno concorso alla formazione del risultato d'esercizio a neutralizzazione degli ammortamenti dei beni per i quali sono stati concessi. In particolare, i contributi in conto capitale a copertura degli investimenti realizzati prima del 2013 (classificati nella posta "Altri proventi e ricavi diversi") sono stati impiegati per la sterilizzazione dei relativi ammortamenti, in base di quanto riportato nel seguente prospetto:

Immobilizzazione acquisita ante 2013	Ammortamento sterilizzato
Fabbricati	1.280.135
Macchinari e attrezzature scientifiche	2.716.763
Macchine elettroniche d'ufficio	297.519
Mobili e arredi	381.482
<b>Totale</b>	<b>4.675.899</b>

La posta "Terreni e fabbricati" comprende i Fabbricati di valore storico, artistico e culturale (per € 7.547.615), il cui valore è rimasto inalterato rispetto all'inizio dell'esercizio. Il restante valore si riferisce ai fabbricati. Gli incrementi dell'anno rilevati nei fabbricati si riferiscono a manutenzioni incrementative del valore degli immobili per i lavori realizzati nei locali di proprietà presso la Facoltà di Lettere e nelle strutture del centro sportivo CUS.

Fabbricati di valore storico, artistico e culturale	Costo	Valore al 01/01/2013	Valore al 31/12/2013
Ex Seminario Tridentino - Via Università 32/34	103.291	103.291	103.291
Palazzo Cugia/Nieddu - Via Santa Croce 69	202.451	202.451	202.451
Ex Infanzia Abbandonata - Viale Sant'Ignazio da Laconi 76	817.097	817.097	817.097
Ex - Sordomuti - viale Sant'Ignazio da Laconi 6	4.875.405	4.875.405	4.875.405
Ex Centro di Accoglienza - Viale Sant'Ignazio da Laconi 84	1.549.371	1.549.371	1.549.371
	<b>7.547.615</b>	<b>7.547.615</b>	<b>7.547.615</b>

Il prospetto che segue espone informazioni dettagliate sul valore e sui movimenti che hanno riguardato i singoli fabbricati.



Descrizione	Costo	Fondo ammort.to 2012	Valore al 01/01/2013	Incrementi d'esercizio	Decrementi d'esercizio	Ammortamenti 2013	Valore al 31/12/2013
Sa Duchessa - Viale s. Vincenzo 55	8.502	8.502	-	-	-	-	-
Ex Osservatorio Astronomico - Loc. Poggio dei Pini	215.525	215.525	-	-	-	-	-
Impianto Cus + Spogliatoio Tensostruttura	794.357	762.583	31.774	-	-	15.887	15.887
Sa Duchessa - Corpo Aggiunto Aule e Biblioteca	4.539.972	4.085.975	453.997	135.556	-	93.368	496.185
Cittadella di Monserrato - Ufficio Tecnico e Ufficio Servizi Tecnici	280.029	159.617	120.412	-	-	5.601	114.811
Sa Duchessa - Psicologia	1.819.329	982.438	836.891	-	-	36.387	800.504
Cittadella di Monserrato - Asse I Lotto	5.124.574	2.613.533	2.511.041	-	-	102.492	2.408.549
Cittadella di Monserrato - Spina Dipartimentale I Lotto	3.885.566	1.981.639	1.903.927	-	-	77.711	1.826.216
Cittadella di Monserrato - Asse II Lotto	4.919.592	2.508.992	2.410.600	-	-	98.392	2.312.208
Cittadella di Monserrato - Spina Dipartimentale II Lotto	4.401.440	2.244.735	2.156.705	-	-	88.029	2.068.676
Cittadella di Monserrato - Asse Iii Lotto Parziale	3.225.634	1.645.073	1.580.561	-	-	64.513	1.516.048
Cittadella di Monserrato - Spina Dipartimentale III Lotto	6.053.375	3.087.221	2.966.154	-	-	121.068	2.845.086
Cittadella di Monserrato - Neuroscienze	1.047.691	534.323	513.368	-	-	20.954	492.414
Facoltà Econ Giur Nuove Aule	558.767	251.445	307.322	-	-	11.175	296.147
Dip. DIEE Nuovo Padiglione	2.775.000	1.248.750	1.526.250	-	-	55.500	1.470.750
Sa Duchessa - Segret Stud Fac Lettere Sc For	473.129	212.908	260.221	-	-	9.463	250.758
Cittadella di Monserrato - Segreterie Studenti	216.030	90.733	125.297	-	-	4.321	120.976
Cittadella di Monserrato - Parassitologia	665.624	279.562	386.062	-	-	13.313	372.749
Sa Duchessa - Impianto CUS Palestra Coperta	1.978.879	771.763	1.207.116	102.850	-	40.340	1.269.626
Cittadella di Monserrato - Stabulario	771.078	300.720	470.358	-	-	15.422	454.936
Cittadella di Monserrato - Palestra Coperta	842.247	277.942	564.305	-	-	16.845	547.460
Fac. Ingegneria Aule Autorimessa	4.188.617	1.256.585	2.932.032	-	-	83.772	2.848.260
Cittadella di Monserrato - Stecca del Policlinico Did Av	5.044.859	908.075	4.136.784	-	-	100.897	4.035.887
Cittadella di Monserrato - Laboratorio Ingegneria	1.896.661	284.499	1.612.162	-	-	37.933	1.574.229
Fac Ingegneria 3 Lotto Is Maglias	8.240.277	988.833	7.251.444	-	-	164.806	7.086.638
Località Macchiareddu 6 Strada Ovest snc Piano T	264.000	15.840	248.160	-	-	5.280	242.880
Appartamento Via Cino da Pistoia 20 e Garage Via Cavalcanti 23	61.975	57.636	4.339	-	-	-	4.339
Villa Melis - Viale Diaz 190	118.010	77.887	40.123	-	-	-	40.123
Villa Melis - Viale Diaz 188	361.520	184.375	177.145	-	-	-	177.145
Cittadella di Monserrato - Policlinico Blocco D	3.071.328	-	3.071.328	-	-	-	3.071.328
Cittadella di Monserrato - Policlinico Blocco G	3.300.454	-	3.300.454	-	-	-	3.300.454
Cittadella di Monserrato - Policlinico Blocco M	3.459.656	-	3.459.656	-	-	-	3.459.656
Cittadella di Monserrato - Policlinico Blocco N	2.908.823	-	2.908.823	-	-	-	2.908.823
Cittadella di Monserrato - Dip Materno Infantile Blocco H	4.737.384	-	4.737.384	-	-	-	4.737.384
Cittadella di Monserrato - Policlinico Blocco H	302.919	-	302.919	-	-	-	302.919
Cittadella di Monserrato - Policlinico Blocco C	3.164.595	-	3.164.595	-	-	-	3.164.595
	<b>85.717.418</b>	<b>28.037.709</b>	<b>57.679.709</b>	<b>238.406</b>	-	<b>1.283.469</b>	<b>56.634.646</b>



Come illustrato nella parte della Nota integrativa dedicata ai criteri di valutazione, non sono stati assoggettati ad ammortamento i fabbricati della Cittadella di Monserrato-Policlinico, concessi in uso all'Azienda Ospedaliero Universitaria (AOU). Parimenti, gli immobili di Via Cino da Pistoia e Villa Melis non sono stati ammortizzati, poiché destinati alla vendita (per l'appartamento di Via Cino da Pistoia la stipulazione dell'atto di compravendita è avvenuta in data 26 febbraio 2014).

Segue un'informativa dettagliata sulle immobilizzazioni materiali intestate alle diverse categorie di beni mobili. Per essi, gli incrementi dell'anno sono interamente dovuti alle acquisizioni avvenute nell'esercizio.

### Impianti e attrezzature (non scientifiche)

Descrizione	Costo acquisto	Fondo ammortamento 2012	Valore al 01/01/2013	Incrementi d'esercizio	Decrementi d'esercizio	Ammortamenti esercizio 2013	Valore al 31/12/2013
Impianti	-	-	-	160.871	-	19.677	141.194
Attrezzature non scientifiche	3.774.892	1.891.186	1.883.706	1.549.693	-	1.094.654	2.338.745
	<b>3.774.892</b>	<b>1.891.186</b>	<b>1.883.706</b>	<b>1.710.564</b>	-	<b>1.114.331</b>	<b>2.479.939</b>

La voce Impianti si riferisce all'acquisizione e installazione di impianti di riscaldamento e condizionamento e altri impianti fissi. Le acquisizioni riguardano prevalentemente impianti di condizionamento, gruppi elettrogeni, impianti antintrusione ed elettrici, reti WIFI/wireless. Sono stati rilevate in tale posta anche le installazioni che non possono essere economicamente disgiunte dal bene principale (non capitalizzandole nel fabbricato che le incorpora), poiché la differente vita utile che li caratterizza rende opportuno procedere a una contabilizzazione separata di tali attività rispetto al fabbricato in cui insistono (OIC 16, IAS 16).

La voce Attrezzature non scientifiche comprende l'hardware e le attrezzature non informatiche per la didattica e la ricerca (per es. dotazione audio-video delle aule) e le attrezzature informatiche centralizzate (server).

### Attrezzature scientifiche

Descrizione	Costo acquisto	Fondo ammortamento 2012	Valore al 01/01/2013	Incrementi d'esercizio	Decrementi d'esercizio	Ammortamenti esercizio 2013	Valore al 31/12/2013
Macchinari e attrezzature scientifiche	8.865.198	4.590.751	4.274.447	1.926.923	-	1.947.373	4.253.997
Macchinari e attrezzature scientifiche a elevata tecnologia	-	-	-	7.720	-	1.227	6.493
	<b>8.865.198</b>	<b>4.590.751</b>	<b>4.274.447</b>	<b>1.934.643</b>	-	<b>1.948.600</b>	<b>4.260.490</b>

La voce accoglie le strumentazioni scientifiche, articolate in base al livello di tecnologia incorporato che espone i macchinari e le attrezzature a un maggiore tasso di obsolescenza.

Le nuove acquisizioni di questo tipo di beni è concentrato presso le strutture dipartimentali, particolarmente elevate nel Dipartimento di Scienze Biomediche, mentre tra le acquisizioni dell'Amministrazione Centrale emergono gli investimenti realizzati dalla Direzione per la Ricerca e il Territorio per gli allestimenti scientifici di laboratorio (principalmente: laboratorio LIDIA, laboratorio di Ateneo di Chimica, laboratorio Osservatorio Astronomico) nell'ambito del POR-FESR 2007-2013.



Struttura	Totale
Dipartimento di Fisica	72.054
Dipartimento di Ingegneria Civile, Ambientale e Architettura	195.851
Dipartimento di Ingegneria Elettrica ed Elettronica	136.257
Dipartimento di Ingegneria Meccanica, Chimica e dei Materiali	137.252
Dipartimento di Matematica ed Informatica	1.099
Dipartimento di Sanità Pubblica, Medicina Clinica e Molecolare	42.333
Dipartimento di Scienze Biomediche	380.540
Dipartimento di Scienze Chimiche e Geologiche	56.187
Dipartimento di Scienze Chirurgiche	102.586
Dipartimento di Scienze della Vita e dell'Ambiente	144.020
Dipartimento di Scienze Mediche "Mario Aresu"	74.507
Dipartimento di Storia, Beni Culturali e Territorio	26.178
Direzione Acquisti, Appalti e Contratti	21.960
Direzione per la Ricerca e il Territorio	475.354
Facoltà di Biologia e Farmacia	1.856
Facoltà di Medicina e Chirurgia	65.913
Facoltà di Scienze	696
<i>Totale</i>	<b>1.934.643</b>

### Patrimonio librario, opere d'arte, d'antiquariato e museali

Descrizione	Costo acquisto	Fondo ammortamento 2012	Valore al 01/01/2013	Incrementi d'esercizio	Decrementi d'esercizio	Ammortamenti esercizio 2013	Valore al 31/12/2013
Patrimonio librario di pregio	1.324.867	-	1.324.867	200	-	-	1.325.067
Opere d'arte, d'antiquariato e museali	825.099	-	825.099	20.000	-	-	845.099
	<b>2.149.966</b>	-	<b>2.149.966</b>	<b>20.200</b>	-	-	<b>2.170.166</b>

La posta comprende il materiale bibliografico di pregio, le opere d'arte, d'antiquariato e museali che non perdono valore nel tempo, per tale motivo non è soggetta ad ammortamento.

Come indicato nella parte dedicata ai criteri di valutazione, il patrimonio librario non di pregio viene interamente rilevato come costo dell'esercizio in cui viene acquistato.

Per parte del patrimonio bibliografico e dell'altro materiale di pregio non è stato possibile giungere alla definizione di un valore a motivo delle caratteristiche di peculiarità, rarità e unicità.

<i>Patrimonio Bibliografico Antico e di Pregio</i>	<i>Valore stimato</i>
Distretto Tecnologico - Patrimonio di Pregio dopo 1830	29.123
Distretto Tecnologico - Patrimonio Antico prima 1830	28.052
Distretto Scienze Umane - Fondo Antico	167.155
Distretto Scienze Sociali Economiche e Giuridiche - Patrimonio Antico prima 1830	697.034
Distretto Scienze Sociali, Economiche e Giuridiche - Patrimonio Raro e di pregio dopo 1830	24.417
Distretto Biomedico Scientifico - Sezione Monserrato	161.674
Distretto Biomedico Scientifico - Sezione Scienze della Terra	38.537
Distretto Biomedico Scientifico - Sezione Biologia Animale	56.773
Distretto Biomedico Scientifico - Sezione Scienze Botaniche	120.639
Distretto Biomedico Scientifico - Sezione Matematica	1.464
<b>Totale stima Materiale Bibliografico Antico e di Pregio</b>	<b>1.324.868</b>



<b>Collezioni Scientifiche e Artistiche</b>		<b>Valore stimato</b>
Totale Stima Collezione Piloni		705.679
Totale Stima Fondo Piranesi		119.420
<b>Totale stima Collezioni Scientifiche</b>		<b>825.099</b>
<b>Totale Generale</b>		<b>2.149.966</b>

### Mobili e arredi

Descrizione	Costo acquisto	Fondo ammortamento 2012	Valore al 01/01/2013	Incrementi d'esercizio	Decrementi d'esercizio	Ammortamenti esercizio 2013	Valore al 31/12/2013
Mobili e arredi	3.814.829	1.902.402	1.912.427	349.616	-	402.685	1.859.358
	<b>3.814.829</b>	<b>1.902.402</b>	<b>1.912.427</b>	<b>349.616</b>	-	<b>402.685</b>	<b>1.859.358</b>

La posta comprende i mobili e gli arredi per uffici e gli allestimenti d'arredo per le aule e laboratori.

Oltre agli acquisti delle diverse strutture sui propri fondi, si rilevano costi per la fornitura di arredi per diverse strutture dell'Ateneo sostenuti dalla Direzione Acquisti, Appalti e Contratti per 215 mila euro circa.

### Immobilizzazioni in corso e acconti

Descrizione	Costo acquisto	Fondo ammortamento 2012	Valore al 01/01/2013	Incrementi d'esercizio	Decrementi d'esercizio	Ammortamenti esercizio 2013	Valore al 31/12/2013
Immobilizzazioni in corso e acconti		-	-	130.134	-	-	130.134
		-	-	<b>130.134</b>	-	-	<b>130.134</b>

La posta riguarda i Fabbricati in corso di realizzazione e gli incrementi si riferiscono ai costi sostenuti per la progettazione definitiva del nuovo corpo di fabbrica presso la Cittadella Universitaria di Monserrato, destinato alla Nuova Spina Dipartimentale e al CESAR, di cui all'Accordo di Programma Quadro (APQ) Rafforzato "Infrastrutture strategiche regionali per la conoscenza", per il quale si beneficia del finanziamento su fondi CIPE – FSC, LR 7/2007 e LR 1/2011.

### Altre immobilizzazioni materiali

Descrizione	Costo acquisto	Fondo ammortamento 2012	Valore al 01/01/2013	Incrementi d'esercizio	Decrementi d'esercizio	Ammortamenti esercizio 2013	Valore al 31/12/2013
Macchine elettroniche d'ufficio	1.251.662	636.868	614.794	160.291	-	315.768	459.317
Immobilizzazioni materiali diverse	-	-	-	187.499	-	20.351	167.148
	<b>1.251.662</b>	<b>636.868</b>	<b>614.794</b>	<b>347.790</b>	-	<b>336.119</b>	<b>626.465</b>

La posta è stata movimentata con nuovi acquisti di macchine elettroniche d'ufficio e di immobilizzazioni materiali diverse. Le prime comprendono l'hardware diverso da quello destinato alla didattica e alla ricerca, le attrezzature informatiche d'ufficio e le altre macchine quali fotocopiatori, fax, calcolatrici, ecc. Completa la posta, la voce residuale altre immobilizzazioni materiali diverse.



### A.III – Immobilizzazioni finanziarie

Descrizione	Importo
Saldo all'1/1/2013	817.385
Saldo al 31/12/2013	805.735
Variazione	(11.650)

#### Immobilizzazioni finanziarie

Descrizione	Valore al 01/01/2013	Incrementi d'esercizio	Decrementi d'esercizio	Valore al 31/12/2013
Partecipazioni e altri titoli immobilizzati	817.385	15.989+10.000	36.484+1.155	805.735
Crediti diversi	-	-	-	-
	<b>817.385</b>	<b>25.989</b>	<b>37.639</b>	<b>805.735</b>

La posta comprende le Partecipazioni e altri titoli immobilizzati e i Crediti diversi immobilizzati, cioè destinati a perdurare in azienda per un tempo non breve, costituiti da Crediti per depositi cauzionali, Finanziamenti attivi, Altri crediti immobilizzati. L'Ateneo non presenta crediti di questo tipo.

La posta Partecipazioni e altri titoli immobilizzati è così articolata:

#### Partecipazioni e altri titoli immobilizzati

Descrizione	Valore al 01/01/2013	Incrementi d'esercizio	Decrementi d'esercizio	Valore al 31/12/2013
Partecipazioni immobilizzate in Enti e Aziende private	514.385	15.989+10.000	36.484+1.155	502.735
Altri titoli immobilizzati che non costituiscono partecipazioni	303.000	-	-	303.000
	<b>817.385</b>	<b>25.989</b>	<b>37.639</b>	<b>805.735</b>

Nel corso dell'anno non si registrano variazioni nella consistenza dei titoli immobilizzati che non costituiscono partecipazioni, mentre gli incrementi/decrementi relativi alle partecipazioni sono riconducibili a nuove acquisizioni (Unitel Cagliari, € 6.000 e DASS per € 4.000), alla liquidazione della Società consortile Promea (€ 1.155) e alle rettifiche di valore per effetto di svalutazioni/rivalutazioni, come rappresentato di seguito.

Nel prospetto che segue, si riporta l'elenco delle partecipazioni, possedute direttamente o per tramite di società fiduciaria o per interposta persona, in imprese controllate e collegate, indicando per ciascuna la denominazione, il capitale, la quota posseduta, l'utile o la perdita dell'ultimo esercizio, l'importo del patrimonio netto e il valore attribuito in bilancio.

Descrizione	Capitale sociale	Quota ateneo %	Risultato esercizio 31/12/2013	Patrimonio netto 31/12/2013	Patrimonio netto – quota ateneo	Valutazione 01/01/2013	Valutazione 31/12/2013
ALMALAUREA	195.750	1,85%	393.365	589.116	10.899	3.615	3.615
BIOTECNE	11.767	20,00%	-46.560	-80.667	-16.133	0	0
CINIGEO (*)		25,00%	-24.335		0	5.029	5.029
CINECA	2.104.226	1,90%	317.240	128.197.051	2.435.744	40.000	40.000
CINFAI (*)		4,30%			0	2.582	2.582
CINID	33.000	11,10%	170	42.312	4.697	3.000	3.000
CINMPIS		6,60%	507.092	713.944	47.120	5.165	5.165
CISIA	270.000	2,00%	6.249	536.682	10.734	5.000	5.000
CITO (*)		4,70%			0	7.895	7.895
CNIT	191.089	2,70%	9.820.410	11.394.780	307.659	5.165	5.165



COINFO	381.662	2,10%	2.078	314.290	6.600	1.549	1.549
COISCO (*)		50,00%			0	0	0
CONISMA	511.318	3,00%	39.794	472.201	14.166	7.747	7.747
COSMESE	4.500	33,30%	4.333	114.247	38.044	36.601	38.044
CSGI (*)		11,11%			0	0	0
CUEIM	3.537.981	2,50%	275.109	3.813.088	95.327	0	0
CYBERSAR	100.000	14,20%	-206	17.438	2.476	2.505	2.476
ENSIEL	90.000	5,50%	-1.846	88.303	4.857	500	500
FORGEA International	20.329	33,30%	-47.857	29.470	9.814	22.419	0
INCA	180.591	5,50%	-146.267	659.814	36.290	5.165	5.165
INN	45.000	16,60%	31.164	487.026	80.846	5.000	5.000
INSTM		2,17%	9.649.919	10.335.092	224.272	7.746	7.746
NITEL	118.785	5,00%	6.422	129.060	6.453	0	0
UNITEL SARDEGNA	10.000	50,00%	7.798	132.173	66.087	62.188	66.087
3R METALS (**)		17,82%			0	0	0
DNM	10.000	10,00%	-769	8.241	824	1.000	1.000
FLOSSLAB	20.000	10,00%	27.644	201.905	20.191	2.000	2.000
IM	10.000	10,00%	543	35.886	3.589	1.000	1.000
MISMED	20.000	10,00%	-3.331	9.117	912	1.245	912
RESPECT	10.000	10,00%	10.828	86.107	8.611	1.000	1.000
DASS (***)	50.000	8,00%		50.000	4.000		4.000
ECORESEARCH	32.802	50,00%	11.059	38.958	19.479	13.950	19.479
GAL MARMILLA	185.921	0,03%	6	185.930	50	375	375
PROMEA (**)	8.393	22,00%	-63		0	1.155	
UNITELCAGLIARI (***)	10.000	60,00%			0		6.000
APRAS	21.505	38,71%	-21.214	75.150	29.091	37.303	29.091
BIOSISTEMA	1.904.450	7,55%	-238.409	758.327	57.254	0	0
CEMAPROS	20.000	40,00%	-4.018	7.080	2.832	1.226	2.832
CENTRALABS	20.995	45,00%	2.333	302.529	136.138	135.087	136.138
CERTA	99.943	5,00%	-346.120	833.173	41.659	5.000	5.000
COMBIOMA	20.000	75,00%	3.282	21.882	16.412	13.951	16.412
CdCR ICT	20.000	54,01%	-10.165	121.704	65.732	71.223	65.732
<b>TOTALE</b>						<b>514.386</b>	<b>502.736</b>

(\*) non hanno presentato bilancio 2013

(\*\*) in liquidazione

(\*\*\*) partecipazione dal 2013

In base alle risultanze espresse nella tabella precedente, si presentano nel seguente prospetto i casi in cui è stato necessario procedere a una rettifica di valore.

Partecipazione	Valutazione 01/01/2013	Valutazione 31/12/2013	Rivalutazioni	Svalutazioni
COSMESE	36.601	38.044	1.443	0
CYBERSAR	2.505	2.476	0	-29
FORGEA International	22.419	0	0	-22.419
UNITEL SARDEGNA	62.188	66.087	3.899	0
MISMED	1.245	912	0	-333
ECORESEARCH	13.950	19.479	5.529	0
APRAS	37.303	29.091	0	-8.212
CEMAPROS	1.226	2.832	1.606	0
CENTRALABS	135.087	136.138	1.051	0
COMBIOMA	13.951	16.412	2.461	0
CdCR ICT	71.223	65.732	0	-5.491
	397.698	377.203	15.989	-36.484

Rettifica di valore	Importo
Rivalutazioni	15.989
Svalutazioni	-36.484



Le rettifiche positive di valore delle partecipazioni controllate e collegate sono state imputate a Conto Economico, seguendo l'unica modalità ammessa dal nuovo principio contabile OIC 17.

Nel corso del 2014 la partecipata FORGEA International è stata messa in liquidazione. A seguito di tale comunicazione si è ritenuto opportuno procedere alla svalutazione integrale della partecipazione e rappresentarla nel bilancio 2013.

La partecipazione nella Società consortile Promea è stata liquidata nel corso del 2013, il cui piano di riparto finale ha dato luogo a un incasso pari al valore della partecipata, come iscritto nello SP iniziale.

I titoli immobilizzati che non costituiscono partecipazioni sono rappresentati da BTP, ricevuti per lascito da G. M. Everett e gestiti dal Dipartimento di Scienze Biomediche. In considerazione di quanto stabilito per casi simili dai principi contabili per le Università (Decreto interministeriale MIUR-MEF 19/2014), i titoli sono stati iscritti in bilancio al valore indicato nel rendiconto dell'istituto di credito (il decreto richiama il valore indicato nell'atto di donazione o stima di un esperto).

## B) ATTIVO CIRCOLANTE

### B.I – Rimanenze

Descrizione	Importo
Saldo all'1/1/2013	-
Saldo al 31/12/2013	-
Variazione	-

Come esposto nella parte dedicata ai criteri di valutazione, le rimanenze di cancelleria, materiale di consumo e materiale di laboratorio non sono valorizzate nello Stato Patrimoniale poiché non presentano significative differenze per entità, valore e composizione tra inizio e fine esercizio, sono costantemente rinnovate e risultano di valore trascurabile in rapporto all'attivo del bilancio d'Ateneo. Non sono presenti giacenze riconducibili all'attività commerciale.

### B.II – Crediti

Descrizione	Importo
Saldo all'1/1/2013	118.512.194
Saldo al 31/12/2013	157.659.622
Variazione	39.147.428

I crediti sono iscritti in base al valore di presunto realizzo mediante l'iscrizione del credito al valore nominale rettificato da un Fondo svalutazione crediti, calcolato tenendo conto sia delle perdite risultanti da situazioni di inesigibilità già manifestatesi, sia quelle temute e latenti. A tale scopo è stato iscritto al 31/12/2013 un fondo svalutazione crediti limitatamente ai crediti verso studenti per l'importo di € 1.852.291.

Il totale dei crediti netti iscritti in bilancio si articola come segue:

**B.II – CREDITI**

Descrizione	Valore al 31/12/2013	Variazioni	Valore al 01/01/2013
1) Crediti verso MIUR e altre Amministrazioni centrali	13.601.189	(1.976.278)	15.577.467
2) Crediti verso Regioni e Province Autonome	124.831.148	34.052.440	90.778.708
3) Crediti verso altre Amministrazioni locali	1.513.862	664.461	849.401
4) Crediti verso l'Unione Europea e altri Organismi Internazionali	1.307.258	771.658	535.600
5) Crediti verso Università	640.249	(146.876)	787.125
6) Crediti verso studenti per tasse e contributi	425.817	416.579	9.238
7) Crediti verso società ed enti controllati	-	-	-
8) Crediti verso altri (pubblici)	3.676.255	2.508.677	1.167.578
9) Crediti verso altri (privati)	11.663.845	2.856.768	8.807.077
<b>TOTALE CREDITI (B.II)</b>	<b>157.659.623</b>	<b>39.147.429</b>	<b>118.512.194</b>

Di seguito si forniscono le informazioni di dettaglio per ciascuna voce di credito con saldo diverso da zero:

**1) Crediti verso MIUR e altre Amministrazioni centrali**

Descrizione	Valore al 31/12/2013	Variazioni	Valore al 01/01/2013
Crediti verso MIUR	13.257.502	(2.089.064)	15.346.566
Crediti verso Erario	8.052	(2.717)	10.769
Crediti verso altre amministrazioni centrali	335.635	115.503	220.132
	<b>13.601.189</b>	<b>(1.976.278)</b>	<b>15.577.467</b>

La voce "Crediti verso MIUR e altre Amministrazioni centrali", è composta prevalentemente da crediti verso MIUR, che comprendono il credito a breve (esigibile entro 12 mesi) per il saldo del Fondo di Finanziamento Ordinario dell'anno 2013, mentre la quota di tali crediti esigibile oltre l'anno si riferisce al saldo del finanziamento per i contratti delle scuole di specializzazione mediche (AA.AA. 2011/2012 e 2012/2013) per un importo pari a € 6.708.243; al finanziamento per il progetto di ricerca "Laboratorio per energia termica" (ex. Art. 12 DM 593/2000 Prot. 602/RIC) per un importo di € 630.613 e al finanziamento MIUR "Fondo per il sostegno dei giovani" (dottorato di ricerca, esercizio finanziario 2013) per un importo pari ad € 587.169.

I crediti tributari si riferiscono prevalentemente all'acconto IRES e al credito scaturito dalla dichiarazione IVA, mentre i crediti verso altre amministrazioni centrali si riferiscono in gran parte al rimborso per personale in comando presso altre amministrazioni e crediti relativi a progetti del Dipartimento di Scienze Biomediche e Chimiche.

**2) Crediti verso Regioni e Province Autonome**

Descrizione	Valore al 31/12/2013	Variazioni	Valore al 01/01/2013
Crediti verso Regioni	123.950.334	33.959.975	89.990.359
Crediti verso Province	880.814	92.465	788.349
	<b>124.831.148</b>	<b>34.052.440</b>	<b>90.778.708</b>

La voce "Crediti verso Regioni e Province Autonome" riguarda principalmente crediti verso la Regione Autonoma della Sardegna. Tra questi ultimi sono rilevati i crediti a breve riferiti all'Accordo di Programma Quadro "Infrastrutture strategiche regionali per la conoscenza" - Fondo di Sviluppo e Coesione 2007-2013 (Delibere CIPE nn. 78/2011 e 93/2012) per un importo pari ad € 11.850.000.

Tra i "Crediti verso Regioni", sono inoltre rilevati crediti (ritenuti esigibili oltre 12 mesi) riferiti a:



- Progetto Dottorati di Ricerca - POR FSE 2007/2013 convenzione n. 13 (prot. 9337 del 7/12/2010), I-II e III ciclo, per un importo pari a € 8.599.500;
- Accordo di Programma Quadro “Infrastrutture strategiche regionali per la conoscenza” - Fondo di Sviluppo e Coesione 2007-2013 (Delibere CIPE nn. 78/2011 e 93/2012), per un importo pari ad € 29.150.000;
- Fondo Unico Regionale (ex L.R. 26/96), annualità 2010 e 2011 (saldo 30%) e annualità 2012, per un importo totale di € 21.498.750;
- L.R. 7/2007, Progetto – CESAR e POLILAB (Determina RAS, prot. n. 1564 del 15-12-2011), per un importo pari a € 7.800.000, cui si aggiungono i crediti per gli importi di cui all’atto integrativo dell’Accordo di Programma Quadro di € 1.940.000 (quota CESAR) e di € 660.000 (quota POLILAB);
- L.R. 1/2012 – Interventi per l’edilizia universitaria esercizio 2012 (Delibere nn. 38/8 del 18-9-2012 e 47/23 del 14/11/2013) per un importo pari a € 7.800.000;
- saldo Convenzione RAS n. 2 (prot. 3716 del 23/05/12), per il finanziamento di assegni di ricerca per l’importo di € 3.861.532;
- saldo del finanziamento per Master and Back di € 3.287.547;
- contributo RAS per Programmi di mobilità studentesca Erasmus, esercizio 2013, per un importo pari a € 1.388.728;
- contributo RAS per la realizzazione del programma Visiting Professors (anni 2009-2010-2011 e 2013) di € 2.042.978;
- contributo destinato ai Corsi di Laurea per le Professioni Sanitarie, per gli anni 2010-2011 (saldo 30%) e annualità 2012, per un importo complessivo di € 1.600.000;
- finanziamento POR 2007-2013, per gestione progetti Asse I “Società dell’informazione” e Asse V “Sviluppo urbano” (det. RAS n. 534 del 03/08/2010) per € 1.213.482.

### 3) Crediti verso altre amministrazioni locali

Descrizione	Valore al 31/12/2013	Variazioni	Valore al 01/01/2013
Crediti verso altre Amministrazioni locali	1.513.862	664.461	849.401
	<b>1.513.862</b>	<b>664.461</b>	<b>849.401</b>

Nella voce “Crediti verso altre amministrazioni locali” sono rilevati crediti a breve verso la ASL 8, per la Convenzione sottoscritta nel 2013 dal Dipartimento di Sanità per prestazioni di laboratorio a tariffario, dell’importo di € 419.680. La restante parte si riferisce a convenzioni con diversi Comuni. La quota esigibile oltre l’esercizio dei “Crediti verso altre amministrazioni locali” riguarda:

- crediti per interessi legali relativi all’Atto di transazione con la ASL 8 del 14/10/2010 (rep. n. 296/19360), di € 292.598, inerente somme anticipate a titolo di integrazione retributiva (ex art. 31 DPR 761/79) al personale universitario in convenzione con la stessa Azienda;
- crediti per la Convenzione con l’Unione dei Comuni della Marmilla, “PPR Centri Storici”, del Dipartimento di Ingegneria Civile, per un importo di € 82.053;
- crediti per convenzioni con i Comuni di Cagliari, Ollolai, Villacidro e Villasor, per un importo complessivo di € 196.732.



#### 4) Crediti verso l'Unione Europea e altri Organismi Internazionali

Descrizione	Valore al 31/12/2013	Variazioni	Valore al 01/01/2013
Crediti verso l'Unione Europea e altri Organismi Internazionali	1.307.258	771.658	535.600
	<b>1.307.258</b>	<b>771.658</b>	<b>535.600</b>

I crediti a breve verso l'Unione Europea e gli altri Organismi Internazionali sono costituiti quasi interamente dal credito relativo al Progetto UE "IMI Traslocation" (Dipartimento di Fisica), per un importo di € 1.236.400.

I "Crediti verso l'Unione Europea e altri Organismi Internazionali" esigibili oltre l'esercizio sono costituiti dal credito relativo al Progetto UE "Black Hole" (Dipartimento di Fisica).

#### 5) Crediti verso Università

Descrizione	Valore al 31/12/2013	Variazioni	Valore al 01/01/2013
Crediti verso Università	640.249	(146.876)	787.125
	<b>640.249</b>	<b>(146.876)</b>	<b>787.125</b>

I "Crediti verso Università" sono riferiti principalmente a finanziamenti da diverse Università per borse di dottorato di ricerca. In particolare, tra i crediti esigibili oltre 12 mesi vi sono crediti per borse di dottorato verso le Università di Milano e Sassari per un importo di € 47.206. La restante parte dei crediti a medio e lungo termine è composta quasi interamente da crediti verso Università straniere per trasferimenti di quota parte di progetti, che ammontano a € 328.814.

#### 6) Crediti verso studenti per tasse e contributi

Descrizione	Valore al 31/12/2013	Variazioni	Valore al 01/01/2013
Crediti verso studenti per corsi di Laurea e Laurea Specialistica	2.243.988	2.243.988	-
Crediti verso studenti per altri corsi	32.832	32.832	-
Crediti diversi verso studenti	1.288	(7.950)	9.238
F.do svalutazione crediti vs studenti	(1.852.291)	(1.852.291)	-
	<b>425.817</b>	<b>416.579</b>	<b>9.238</b>

La contabilizzazione dei crediti verso studenti e dei correlati proventi per tasse e contributi per i Corsi di Studio, sono rappresentati al valore lordo, a fronte dei quali è prevista una svalutazione crediti di € 1.852.291, a copertura degli eventuali mancati introiti di tasse e contributi. Nella tabella che segue, sono indicati gli importi dei proventi lordi, della svalutazione e degli importi netti per ciascuna tipologia di provento da contribuzione studentesca.

Contribuzione studentesca	Ricavo lordo	Svalutazione	Ricavo netto
Tasse e contributi per corsi di Laurea e Laurea Specialistica	20.757.710	1.819.459	18.938.251
Tasse e contributi per altri corsi	1.757.493	20.692	1.736.801
Preimmatricolazioni, Esami di Stato, Corsi singoli	620.197	12.140	608.057
	<b>23.135.400</b>	<b>1.852.291</b>	<b>21.283.109</b>



### 8) Crediti verso altri (pubblici)

Descrizione	Valore al 31/12/2013	Variazioni	Valore al 01/01/2013
Crediti vs AOU	971.006	962.971	8.035
Crediti verso Istituti di Previdenza e Assistenziali	9.910	781	9.128
Crediti verso altri soggetti pubblici	2.695.340	1.544.925	1.150.415
	<b>3.676.255</b>	<b>2.508.677</b>	<b>1.167.578</b>

La voce Crediti verso altri (pubblici) comprende i crediti verso la AOU, i crediti legati ai versamenti previdenziali e assistenziali e una posta residuale che accoglie i restanti crediti verso soggetti pubblici.

Nella voce "Crediti verso altri (pubblici)", la quota a breve è composta da crediti verso l'INPS per il finanziamento di n. 25 borse di dottorato di ricerca triennali (XXVIII ciclo) per € 1.122.344 e verso INDIRE per il finanziamento della mobilità Erasmus per € 213.654.

I crediti a medio e lungo termine verso altri (pubblici) sono costituiti principalmente dai crediti verso l'Azienda Ospedaliero Universitaria per il recupero delle spese legate ai consumi idrici per € 291.037 e per il trasferimento della quota della LR 7/2007 per € 210.706 e comprendono i crediti per finanziamenti CNR per € 616.265.

### 9) Crediti verso altri (privati)

Descrizione	Valore al 31/12/2013	Variazioni	Valore al 01/01/2013
Crediti verso Dipendenti	4.552	4.552	-
Anticipi per missioni a personale dipendente	14.001	14.001	-
Crediti verso altri soggetti privati	11.544.155	2.751.757	8.792.398
Crediti diversi	75.137	75.137	-
Fatture da emettere	26.000	11.321	14.679
	<b>11.663.845</b>	<b>2.856.768</b>	<b>8.807.077</b>

I crediti verso altri (privati) sono composti prevalentemente da crediti verso la Fondazione Banco di Sardegna per contributi concessi all'Ateneo, articolati in € 4.028.126 esigibili entro l'esercizio e in € 4.329.053 esigibili oltre i 12 mesi. Sono inclusi nella posta "Crediti verso altri (privati)" anche i crediti verso il Consorzio UNO di Oristano per contratti e supplenze per € 397.985.

In nessuna delle precedenti voci indicate sono presenti crediti di durata residua superiore a cinque anni.

### B.III – Attività finanziarie

Descrizione	Importo
Saldo all'1/1/2013	-
Saldo al 31/12/2013	-
Variazione	-

L'Ateneo non presenta attività finanziarie che non costituiscono immobilizzazioni.



## B.IV – Disponibilità liquide

Descrizione	Importo
Saldo all'1/1/2013	88.433.107
Saldo al 31/12/2013	112.898.130
Variazione	24.465.023

La voce accoglie il saldo al 31 dicembre 2013 dei depositi bancari (€ 112.892.156) e delle carte prepagate (€ 5.973).

## C) RATEI E RISCONTI ATTIVI

Descrizione	Importo
Saldo all'1/1/2013	4.018.521
Saldo al 31/12/2013	7.643.082
Variazione	<b>3.624.561</b>

### C.1 – Ratei per progetti e ricerche in corso

Descrizione	31/12/2013	01/01/2013
Ratei attivi per progetti e ricerche in corso	2.815.426	-
<b>Totale</b>	<b>2.815.426</b>	-

I ratei attivi per progetti e ricerche in corso rappresentano una posta legata all'assestamento della competenza economica dei ricavi relativi a progetti, valutati in base ai principi di cui al Decreto interministeriale 19/2014.

### C.2 – Altri ratei e risconti attivi

Descrizione	31/12/2013	01/01/2013
Altri ratei attivi	3.937.946	4.018.521
Risconti attivi	889.710	-
<b>Totale</b>	<b>4.827.656</b>	<b>4.018.521</b>

La voce "Altri ratei attivi" riguarda proventi di competenza economica dell'esercizio, che non hanno ancora avuto manifestazione finanziaria. Nello specifico, si riferisce interamente all'imputazione per competenza di Tasse e contributi per corsi di Laurea e Laurea Specialistica (€ 3.694.218), Tasse e contributi per altri corsi (€ 230.819) e Corsi singoli (€ 11.253).

La voce "Risconti attivi" si riferisce a costi, comuni a due o più esercizi, la cui entità varia in ragione del tempo e per i quali si è già realizzata la manifestazione finanziaria, ma che sono di competenza di esercizi successivi. Nel dettaglio, comprende: costi per periodici online e banche dati, trasferimento a partner di progetti Tender RAS; canoni di manutenzione di immobili, impianti e apparecchiature; assicurazioni; portierato; docenze a contratto; tutoraggio; prendiappunti, tutoraggio specializzato e trasporto per studenti con disabilità; canoni periodici e manutenzioni di software.



## PASSIVO

### A) PATRIMONIO NETTO

#### A.I – Fondo di dotazione dell’Ateneo

Descrizione	Importo
Saldo al 01/01/2013	32.001.632
Saldo al 31/12/2013	32.001.632
Variazione	-

In tale voce, ai sensi di quanto previsto dal Decreto interministeriale 19/2014, è stata iscritta la differenza emersa tra attivo e passivo, al netto delle poste di patrimonio vincolato e non vincolato, scaturita dalla redazione del primo Stato Patrimoniale nel nuovo sistema di contabilità.

Il Fondo Dotazione dell’Ateneo non ha subito modifiche nel corso dell’anno.

#### A.II – Patrimonio Vincolato

Descrizione	Importo
Saldo al 01/01/2013	15.152.955
Saldo al 31/12/2013	19.141.693
<b>Variazione</b>	<b>3.988.738</b>

La composizione del Patrimonio vincolato è rappresentata nella seguente tabella.

Descrizione	Valore al 01/01/2013	Incrementi d’esercizio	Decrementi d’esercizio	Valore al 31/12/2013
1) Fondi vincolati destinati da terzi				
2) Fondi vincolati per decisione degli organi istituzionali	-	-	-	-
3) Riserve vincolate (per progetti specifici, obblighi di legge, o altro)	15.152.955	3.988.738	-	19.141.693
<b>Patrimonio vincolato</b>	<b>15.152.955</b>	<b>3.988.738</b>	<b>-</b>	<b>19.141.693</b>

Nel Patrimonio vincolato sono state riportate le voci derivanti dall’avanzo di amministrazione vincolato, determinato alla chiusura dell’esercizio 2012 in contabilità finanziaria.

Il Patrimonio vincolato risulta composto da riserve vincolate costituite dalla Riserva per interventi di edilizia e altri investimenti e da Altre riserve vincolate per progetti specifici, obblighi di legge o altro, come dettagliato nel prospetto che segue.

#### 3) Riserve vincolate (per progetti specifici, obblighi di legge, o altro)

Descrizione	Valore al 01/01/2013	Incrementi d’esercizio	Decrementi d’esercizio	Valore al 31/12/2013
Riserva per interventi di edilizia e altri investimenti	13.252.482	-	-	13.252.482
Altre riserve vincolate (per progetti specifici, obblighi di legge o altro)	1.900.473	3.988.737	-	5.889.210
<b>Totale</b>	<b>15.152.955</b>	<b>3.988.737</b>	<b>-</b>	<b>19.141.692</b>

La Riserva per interventi di edilizia e altri investimenti risulta costituita con le risorse provenienti dall’avanzo finalizzato, emerso dal Consuntivo 2011 (delibera CdA del 26 aprile 2012). Tale riserva non ha subito variazioni nel corso del 2013, rispetto al valore indicato nello Stato Patrimoniale iniziale.



Le Altre riserve vincolate (per progetti specifici, obblighi di legge o altro) sono state costituite con le risorse di cui all'avanzo di amministrazione vincolato 2012, destinate al "Piano Associati" (assegnazioni 2011 e 2012) e alla "Premialità personale docente – anno 2012", il cui importo complessivo al 1/1/2013 ammonta a € 1.900.473.

Nel corso del 2013 sono stati effettuati nuovi accantonamenti, vincolando ulteriori risorse, per un valore complessivo di € 3.988.737. Sono stati, innanzitutto, destinati € 2.723.898 al "Piano Associati" e € 1.039.210 alla valutazione dell'impegno didattico (ai sensi degli articoli 6, comma 14, e 8 della L. 240/10). Le riserve vincolate sono state incrementate, inoltre, per l'importo delle risorse vincolate per legge al trattamento accessorio 2014 in qualità di risorse destinate alla contrattazione 2014 (€ 167.191) e incrementate per l'importo risparmiato sullo straordinario del personale tecnico amministrativo a tempo indeterminato dell'anno 2013 (€ 58.438), da destinare al trattamento accessorio dell'anno 2014 (ai sensi dell'art. 86 comma 4 del CCNL 2006-2009).

Nel corso dell'esercizio la posta analizzata non ha subito decrementi.

Il prospetto che segue riporta il dettaglio dei movimenti sopra descritti che hanno coinvolto la voce ed evidenzia le motivazioni dell'incremento.

<b>Importi accantonati alle Altre riserve vincolate (per progetti specifici, obblighi di legge o altro)</b>	<b>Vincolo</b>	<b>Valore</b>
Piano Associati - Assegnazione 2011	Piano associati	1.530
Piano Associati - Assegnazione 2012	Piano associati	1.521.022
Premialità personale docente anno 2012 – Valutazione impegno didattico (articoli 6, comma 14, e 8 della L. 240/10)	Premialità personale docente	377.921
<b>Consistenza al 1/1/2013</b>		<b>1.900.473</b>
Piano Associati - Assegnazione 2013	Piano associati	2.723.898
Premialità personale docente anno 2013 – Valutazione impegno didattico (articoli 6, comma 14, e 8 della L. 240/10)	Premialità personale docente	1.039.210
Risorse accessorio comparto disponibili per la contrattazione 2014	Contrattazione 2014	167.191
Risparmi su straordinario al personale TA a tempo indeterminato	Trattamento accessorio anno 2014	58.438
<b>Consistenza al 31/12/2013</b>		<b>5.889.210</b>

### A.III – Patrimonio non Vincolato

<b>Descrizione</b>	<b>Importo</b>
Saldo al 01/01/2013	11.671.172
Saldo al 31/12/2013	7.266.841
<b>Variazione</b>	<b>18.938.013</b>

La composizione del Patrimonio non vincolato è rappresentata nella seguente tabella.

### A.III – Patrimonio non Vincolato

<b>Descrizione</b>	<b>Valore al 01/01/2013</b>	<b>Incrementi d'esercizio</b>	<b>Decrementi d'esercizio</b>	<b>Valore al 31/12/2013</b>
1) Risultato gestionale esercizio	-	6.219.943	-	6.219.943
2) Risultati gestionali relativi ad esercizi precedenti	-	-	-	-
3) Riserve statutarie	-	-	-	-
4) Riserve libere	11.671.172	1.046.898	-	12.718.070
<b>PATRIMONIO NON VINCOLATO</b>	<b>11.671.172</b>	<b>7.266.841</b>	<b>-</b>	<b>18.938.013</b>

Nel Patrimonio non vincolato al 01/01/2013 è stato iscritto l'importo del "Fondo di riserva" l'importo e sono state riportate le voci derivanti dall'avanzo di amministrazione libero, determinati alla chiusura dell'esercizio 2012 in contabilità finanziaria.



L'incremento registrato al 31/12/2013, pari a € 7.266.841, è dovuto al risultato gestionale dell'esercizio (€ 6.219.943) e all'imputazione a riserva libera di € 1.046.898 derivanti dalla riduzione del Fondo spese future finanziate da avanzo - Amministrazione Centrale, a seguito di un'analisi sulla congruità della sua consistenza, che ha evidenziato il venir meno di alcune spese inizialmente previste.

## B) FONDO PER RISCHI ED ONERI

Descrizione	Importo
Saldo al 01/01/2013	62.228.101
Saldo al 31/12/2013	63.556.218
Variazione	<b>1.328.117</b>

L'articolazione e i movimenti 2013 che hanno riguardato i fondi per rischi e oneri sono riportati nella seguente tabella.

Descrizione	Valore al 01/01/2013	Incrementi d'esercizio	Decrementi d'esercizio	Valore al 31/12/2013
Fondo per cause e controversie non tributarie	3.085.073	1.500.000		4.585.073
Fondo rischi su prestiti d'onore	375.796			375.796
Fondo rischi da differenze stipendiali AOU	467.447			467.447
Fondo rischi da ex gestione stralcio del Policlinico	1.264.312			1.264.312
Fondo rischi su progetti Dipartimenti	652.116			652.116
Fondo spese future finanziate da avanzo – Amministrazione Centrale	38.781.806		3.177.510	35.604.296
Fondo spese future finanziate da avanzo – Dipartimenti	17.249.412			17.249.412
Fondo imposte e tasse		500.000		500.000
Fondo spese future trattamento accessorio personale tecnico amministrativo a tempo indeterminato		1.616.516		1.616.516
Fondo rischi da residui perenti contabilità finanziaria		87.689		87.689
Fondo spese future trattamento accessorio personale dirigente		623.164		623.164
Fondo spese future indennità di risultato del Direttore Generale		78.258		78.258
Fondo altre spese future	349.878	100.000		449.878
Fondo per altri rischi	2.260			2.260
<b>Totale Fondi per rischi e oneri</b>	<b>62.228.101</b>	<b>4.505.627</b>	<b>3.177.510</b>	<b>63.556.218</b>

Tra i fondi inseriti nello Stato Patrimoniale iniziale, vi sono i "Fondi spese future finanziate da avanzo" dell'Amministrazione centrale e dei Dipartimenti (rispettivamente di € 38.781.806 e € 17.249.412), nei quali è confluito l'avanzo generato dalla cancellazione dei residui passivi non configurabili come debiti e non legati a impegni dell'Ateneo nei confronti di terzi, per i quali peraltro esisteva in contabilità finanziaria un vincolo di destinazione stabilito dai competenti Organi Istituzionali.

Il "Fondo altre spese future" inserito nello Stato Patrimoniale iniziale, riguarda principalmente l'accantonamento relativo alla quota stimata degli oneri addebitati dall'INAIL per la gestione delle pratiche di infortunio, relativi alle annualità 2010, 2011 e 2012. L'importo iscritto all'1/1 nella voce "Fondo per altri rischi" si riferisce a somme non spese su un progetto per il quale esiste il rischio di restituzione all'ente finanziatore.

I movimenti 2013 che hanno riguardato i fondi per rischi e oneri sono relativi agli accantonamenti realizzati a fine esercizio per incrementare e rendere congrua la consistenza del Fondo per cause e controversie non tributarie, Fondo imposte e tasse, Fondo rischi da residui perenti da contabilità finanziaria. Il Fondo altre



spese future è stato incrementato per l'accantonamento relativo alla quota stimata degli oneri addebitati dall'INAIL per la gestione delle pratiche di infortunio. Sono stati, inoltre, costituiti i fondi in cui, in base alle disposizioni vigenti in materia, sono state accantonate le somme di competenza per il trattamento accessorio per il personale tecnico amministrativo a tempo indeterminato (€ 1.616.516, comprensivo di oneri)<sup>2</sup> e per il personale dirigente (€ 623.164, comprensivo dell'indennità di risultato 2012 e 2013 non ancora corrisposte al termine dell'esercizio, e delle risorse derivanti da risparmio 2013 destinate alla contrattazione 2014). È stato, inoltre, costituito il Fondo in cui sono state accantonate le somme di competenza per l'indennità di risultato del Direttore Generale (anni 2012-2013) (€ 78.258).

Si sono, inoltre, verificati movimenti in diminuzione del "Fondo spese future finanziate da avanzo - Amministrazione Centrale" per € 1.046.897 a seguito di un'analisi sulla congruità della sua consistenza, che ha evidenziato il venir meno di alcune spese inizialmente previste e un'ulteriore diminuzione per € 2.130.613, relativa all'utilizzo del fondo per coprire i costi dovuti al definanziamento da parte dell'ente finanziatore di due progetti:

- € 1.500.000 su contributo RAS per la promozione di occasioni di rientro nell'Isola di docenti e ricercatori sardi anni 2009-2010- 2011;
- € 630.613 su finanziamento MIUR per progetto di ricerca "Laboratorio per energia termica", ex art. 12 dm 593/2000 (Dipartimento Ingegneria Meccanica).

### C) TRATTAMENTO DI FINE RAPPORTO DI LAVORO SUBORDINATO

Descrizione	Importo
Saldo al 01/01/2013	543.202
Saldo al 31/12/2013	596.728
<b>Variazione</b>	<b>53.526</b>

Tale posta accoglie l'importo maturato fino al 31/12/2013 per il trattamento di fine rapporto di lavoro subordinato spettante ai collaboratori ed esperti linguistici, unica categoria di personale dell'Ateneo ad averne diritto.

Si riporta di seguito la movimentazione del fondo rispetto al 31 dicembre 2013.

Descrizione	Valore al 01/01/2013	Incrementi d'esercizio	Decrementi d'esercizio	Valore al 31/12/2013
Trattamento di fine rapporto di lavoro subordinato	543.202	53.526	-	596.728
<b>Totale</b>	<b>543.202</b>	<b>53.526</b>	-	<b>596.728</b>

Non si sono verificati utilizzi nel corso dell'anno. Gli incrementi sono riconducibili all'accantonamento al 31/12 per la quota di competenza maturata nell'esercizio.

### D) DEBITI

Descrizione	Importo
Saldo al 01/01/2013	8.370.516
Saldo al 31/12/2013	5.355.156
<b>Variazione</b>	<b>(3.015.360)</b>

<sup>2</sup> Relativamente al personale tecnico amministrativo a tempo indeterminato, le risorse vincolate per legge al trattamento accessorio in qualità di risorse destinate alla contrattazione 2014 (€ 167.191) sono allocate nelle "Riserve vincolate (per progetti specifici, obblighi di legge, o altro)" unitamente all'importo risparmiato sullo straordinario del comparto per l'esercizio 2013 (€ 58.438), da destinare al trattamento accessorio dell'anno 2014 (ai sensi dell'art. 86 comma 4 del CCNL 2006-2009).



I debiti sono iscritti in bilancio al valore nominale.

Il totale dei debiti si articola come segue:

#### D) – DEBITI

Descrizione	Valore al 31/12/2013	Variazioni	Valore al 01/01/2013
1) Mutui e Debiti verso banche	-	-	-
2) Debiti verso MIUR e altre Amministrazioni centrali	488.130	183.008	305.122
3) Debiti verso Regione e Province Autonome	-	-	-
4) Debiti verso altre Amministrazioni locali	-	-	-
5) Debiti verso l'Unione Europea e altri Organismi Internazionali	-	-	-
6) Debiti verso Università	71.372	(550)	71.922
7) Debiti verso studenti	102.767	97.400	5.367
8) Acconti	-	-	-
9) Debiti verso fornitori	4.165.846	(83.566)	4.249.412
10) Debiti verso dipendenti	409.075	101.354	307.721
11) Debiti verso società o enti controllati	-	-	-
12) Altri debiti	117.966	(130.351)	248.317
<b>TOTALE DEBITI (D)</b>	<b>5.355.156</b>	<b>167.295</b>	<b>5.187.861</b>

I debiti inclusi nella voce “Debiti verso MIUR e altre Amministrazioni centrali”, la cui articolazione è rappresentata nella tabella che segue, sono essenzialmente costituiti da debiti verso l’Erario, per IVA, ritenute e IRAP.

#### 2) Debiti verso MIUR e altre Amministrazioni centrali

##### D.2) – Debiti verso MIUR e altre Amministrazioni centrali

Descrizione	Valore al 31/12/2013	Variazioni	Valore al 01/01/2013
Debiti verso MIUR	413	413	-
Debiti verso Erario	487.717	182.595	305.122
Debiti verso altre Amministrazioni centrali	-	-	-
<b>Totale</b>	<b>488.130</b>	<b>183.008</b>	<b>305.122</b>

Nell’ambito delle altre categorie di debiti, vi sono i debiti verso Università, che riguardano la quota di competenza di altri Atenei per finanziamenti MIUR e i debiti verso studenti, inerenti somme dovute per missioni, prendiappunti e rimborso tasse, regolati nel corso del 2014.

##### D.10) – Debiti verso dipendenti

Descrizione	Valore al 31/12/2013	Variazioni	Valore al 01/01/2013
Debiti verso personale docente e ricercatori a tempo indeterminato	288.569	55.033	233.536
Debiti verso ricercatori a tempo determinato	17.394	17.151	243
Debiti verso assegnisti di ricerca	19.246	17.811	1.435
Debiti verso il personale tecnico amministrativo a tempo indeterminato	51.891	(8.815)	60.706
Debiti verso personale tecnico amministrativo e tecnici a tempo determinato	-	(7.365)	7.365
Debito vs dipendenti - da CSA	31.975	27.539	4.436
<b>Totale</b>	<b>409.075</b>	<b>101.354</b>	<b>307.721</b>

I debiti verso dipendenti sono composti principalmente da debiti verso il personale docente e ricercatori per missioni ancora da rimborsare.

I debiti verso il personale tecnico amministrativo a tempo indeterminato riguardano somme dovute per compensi (€ 41.287) e missioni (€ 10.603) ancora da liquidare.

I debiti verso dipendenti (da CSA) sono composti interamente da missioni ancora da liquidare in busta paga.


**D.12) – Altri debiti**

Descrizione	Valore al 31/12/2013	Variazioni	Valore al 01/01/2013
Debiti per Imposta comunale-municipale immobili (ICI-IMU)	982	982	-
Debiti verso istituti di previdenza e assistenziali	13.770	9.838	3.932
Debiti verso istituti di previdenza e assistenziali c/liquidazione	8.329	(56.553)	64.882
Debiti verso altri per ritenute extraerariali	19.913	18.613	1.300
Debiti verso altri per ritenute extraerariali c/liquidazione	36.630	36.630	-
Debiti diversi	38.343	28.431	9.912
<b>Totale</b>	<b>117.967</b>	<b>37.941</b>	<b>80.026</b>

Gli altri debiti riguardano essenzialmente imposte comunali e i debiti per versamenti agli enti assistenziali e previdenziali, nonché i debiti per ritenute extraerariali.

In nessuna delle precedenti voci indicate sono presenti debiti di durata residua superiore a cinque anni.

**E) RATEI E RISCONTI PASSIVI E CONTRIBUTI AGLI INVESTIMENTI**

Descrizione	Importo
Saldo all'1/1/2013	161.058.952
Saldo al 31/12/2013	216.015.257
Variazione	<b>54.956.305</b>

**E.1 – Risconti per progetti e ricerche in corso**

Risconti per progetti e ricerche in corso	31/12/2013	01/01/2013
Risconti per progetti e ricerche in corso	109.066.886	97.985.533
<b>Totale</b>	<b>109.066.886</b>	<b>97.985.533</b>

I risconti per progetti e ricerche in corso rappresentano una posta legata all'assestamento della competenza economica dei ricavi relativi a progetti, valutati in base ai principi di cui al Decreto interministeriale 19/2014.

**E.2 – Risconti passivi per Contributi agli investimenti**

Risconti passivi per contributi agli investimenti	31/12/2013	01/01/2013
Risconti passivi per contributi agli investimenti	101.855.177	57.928.422
<b>Totale</b>	<b>101.855.177</b>	<b>57.928.422</b>

Il valore iniziale dei risconti passivi per contributi agli investimenti (€ 57.928.422) comprende € 44.878.422 riferiti ai beni ammortizzabili presenti in Ateneo all'1/1/2013 e € 13.050.000 relativi ai finanziamenti a fondo perduto da LR 1/2011 (€ 5.250.000) e LR 7/2007 (€ 7.800.000), già rilevati in contabilità finanziaria negli anni precedenti e finalizzati alla realizzazione del CESAR e del POLILAB.

Il valore riscontato al termine dell'esercizio riguarda i contributi da LR1/2011 e LR 7/2007 appena citati (€ 13.050.000), che vengono integralmente stonati ai futuri esercizi, poiché gli investimenti relativi non hanno ancora avuto luogo. È stata inoltre riscontata la quota di contributi destinata alla sterilizzazione degli ammortamenti futuri dei beni acquisti ante 2013. La quota di contributi di competenza dell'esercizio (rilevata nella posta "Altri proventi e ricavi diversi"), sterilizza, invece, in misura integrale gli ammortamenti dell'anno sugli investimenti realizzati prima del 2013, come indicato nel seguente prospetto.



<b>Immobilizzazione acquisita ante 2013</b>	<b>Ammortamento sterilizzato</b>	<b>Quota di contributo di competenza 2013</b>
Fabbricati	1.280.135	1.280.135
Macchinari e attrezzature scientifiche	2.716.763	2.716.763
Macchine elettroniche d'ufficio	297.519	297.519
Mobili e arredi	381.483	381.483
<b>Totale</b>	<b>4.675.900</b>	<b>4.675.900</b>

Sono state, infine, riscontate la quota di competenza degli esercizi futuri del Contributo CIPE - FSC (Fondo di Sviluppo e Coesione) (€ 40.971.748), il cui provento è stato registrato nell'anno, e la quota di competenza degli esercizi futuri delle ulteriori tranches (rilevate nel 2013) di LR 1/2011 e LR 7/2007 destinate agli investimenti (per un totale di € 20.200.000) (cofinanziamento dei progetti investimento CIPE - FSC, CESAR e POLILAB).

### **E.3 – Altri ratei e risconti passivi**

<b>Altri ratei e risconti passivi</b>	<b>31/12/2013</b>	<b>01/01/2013</b>
Risconti passivi per tasse e contributi da studenti	5.093.194	5.144.997
<b>Totale</b>	<b>5.093.194</b>	<b>5.144.997</b>

La voce "Altri ratei e risconti passivi" riguarda esclusivamente i risconti passivi per tasse e contributi da studenti.


**Impegni e altri conti d'ordine**
*Immobili e terreni di terzi a disposizione dell'Ateneo*

Gli immobili di proprietà del Demanio dello Stato concessi in uso gratuito e perpetuo all'Università degli Studi di Cagliari sono iscritti al valore catastale nei conti d'ordine:

Descrizione – beni demanio	Valore al 01/01/2013	Incrementi d'esercizio	Decrementi d'esercizio	Valore al 31/12/2013
Padiglione 5 - 6 Facoltà Ingegneria - Via Is Maglias	5.291.566	-	-	5.291.566
Padiglione B6 Facoltà Ingegneria - Via Is Maglias	2.614.293	-	-	2.614.293
Edificio Sa Duchessa - Via Trentino	5.097.971	-	-	5.097.971
Ponte Vittorio - Biologia Animale (Edificio A) Ex Istituto di Biologia - Viale Poetto 1	1.498.932	-	-	1.498.932
Corpo Centrale Sa Duchessa - Via Is Mirrionis	12.259.442	-	-	12.259.442
Padiglione 4 Facoltà Ingegneria - Via Marengo 2	1.908.316	-	-	1.908.316
Padiglione 2 Facoltà Ingegneria - Via Marengo 2	2.569.374	-	-	2.569.374
Padiglione 3 Facoltà Ingegneria - Via Marengo 6	3.742.550	-	-	3.742.550
Padiglione DRSI Facoltà Ingegneria - Via Marengo	282.647	-	-	282.647
Padiglione 1 Facoltà Ingegneria - Via Marengo	4.172.328	-	-	4.172.328
Padiglione 2 Facoltà Ingegneria - Via Marengo	2.977.467	-	-	2.977.467
Compendio Orto Botanico + Facoltà Giurisprudenza + Facoltà Economia - Viale Sant'Ignazio da Laconi	4.479.670	-	-	4.479.670
Palazzo delle Scienze - Via Ospedale 90	12.270.677	-	-	12.270.677
Clinica Pediatrica 2 - Via Ospedale 119	3.633.015	-	-	3.633.015
Ex Istituti Biologici - Via dei Genovesi 147	4.846.079	-	-	4.846.079
Edificio Ex Clinica Medica - Via Santa Margherita 12	14.301.668	-	-	14.301.668
Clinica Pediatrica 1 - Via dei Genovesi 140	5.455.254	-	-	5.455.254
Rettorato - Palazzo Belgrano - Via Università 36	6.055.144	-	-	6.055.144
Istituti Biologici Ex Istituto di Anatomia Umana - Via dei Genovesi 149	879.431	-	-	879.431
Rettorato - Casa del Custode - Via Università 36	45.811	-	-	45.811
Foresteria Ex Istituto di Medicina del Lavoro - Via Santa Margherita 12	1.987.301	-	-	1.987.301
	<b>96.368.936</b>	-	-	<b>96.368.936</b>

È inoltre in uso dell'Ateneo l'immobile di proprietà del Consorzio Università (Complesso Mauriziano), iscritto nei conti d'ordine al valore catastale.

Descrizione – beni del Consorzio Università	Valore al 01/01/2013	Incrementi d'esercizio	Decrementi d'esercizio	Valore al 31/12/2013
Complesso Mauriziano	1.707.700	-	-	1.707.700
	<b>1.707.700</b>	-	-	<b>1.707.700</b>
<b>TOTALE Immobili e terreni di terzi a disposizione dell'Ateneo</b>	<b>98.076.636</b>	-	-	<b>98.076.636</b>



## Descrizione e integrazione voci di Conto Economico

### A) PROVENTI OPERATIVI

#### A.I – Proventi propri

##### A.I – Proventi propri - dettaglio

Descrizione	Valore al 31/12/2013
1) Proventi per la didattica	23.135.400
2) Proventi da Ricerche commissionate e trasferimento tecnologico	736.490
3) Proventi da Ricerche con finanziamenti competitivi	15.432.684
<b>Totale</b>	<b>39.304.574</b>

#### 1) Proventi per la didattica

La voce Proventi per la didattica riguarda prevalentemente le tasse e i contributi universitari ricevuti a fronte dei servizi resi dall'Università ai propri iscritti ai Corsi di Laurea e di Laurea Specialistica previsti dal D.M. 509/1999 e ai corsi di Laurea e di Laurea Magistrale previsti dal D.M. 270/2004.

L'importo per l'iscrizione annuale all'Università è costituito da due voci:

- la tassa d'iscrizione all'Università, il cui importo minimo viene determinato annualmente dal MIUR (per l'anno accademico 2013/2014 l'importo minimo è fissato in € 196,30);
- i contributi universitari il cui importo è determinato autonomamente dall'Università in relazione ai servizi offerti agli studenti e ai costi per la realizzazione dei percorsi formativi.

Per l'Anno Accademico 2013/2014 le tasse sono state versate in tre soluzioni temporali:

- la prima rata pagata entro il 04/10/2013 è di importo variabile, in funzione della fascia ISEE o ISEEU nella quale è collocato lo studente;
- la seconda rata, sempre in base alla fascia ISEE o ISEEU, pagata entro il 03/02/2014;
- la terza rata a saldo pagata entro il 02/05/2014.

I proventi per la didattica possono essere così ripartiti:

##### A.I 1) – Proventi per la didattica - dettaglio

Descrizione	Valore al 31/12/2013
Tasse e contributi per corsi di Laurea e Laurea Specialistica	20.757.710
Tasse e contributi per altri corsi	1.757.493
Preimmatricolazioni, Esami di Stato, Corsi singoli	620.197
<b>totale</b>	<b>23.135.400</b>

Come esposto in precedenza, i proventi per tasse e contributi per i Corsi di Studio partecipano alla formazione del risultato d'esercizio per l'importo lordo, rettificato indirettamente attraverso l'iscrizione della svalutazione crediti verso studenti per € 1.852.291.

Nella tabella che segue si espone un dettaglio degli importi delle "Tasse e contributi per corsi di Laurea e Laurea Specialistica", articolati per Facoltà.



Facoltà	Importo
Biologia e Farmacia	1.777.114
Ingegneria e Architettura	3.952.734
Medicina e Chirurgia	2.648.956
Scienze	934.186
Scienze Economiche, Giuridiche e Politiche	6.393.020
Studi Umanistici	5.051.700
	<b>20.757.710</b>

## 2) Proventi da ricerche commissionate e trasferimento tecnologico

In tale posta sono riclassificati i ricavi per prestazioni a favore di terzi, correlati alle commesse commerciali realizzate dai Dipartimenti dell'Ateneo, per il tramite delle proprie strutture scientifiche, didattiche e amministrative, nell'ambito delle attività di ricerca, progettazione, sperimentazione, consulenza, didattica e/o formazione cui gli stessi sono preposti.

La sintesi dell'articolazione per Dipartimento è la seguente.

Descrizione	valore al 31/12/2013
Dipartimento di Fisica	10.350
Dipartimento di Ingegneria Civile, Ambientale e Architettura	497.855
Dipartimento di Ingegneria Meccanica, Chimica e dei Materiali	39.950
Dipartimento di Scienze Biomediche	14.550
Dipartimento di Scienze Chimiche e Geologiche	104.617
Dipartimento di Scienze della Vita e dell'Ambiente	69.168
<i>totale</i>	<b>736.490</b>

### A.I.3 - Proventi da ricerche con finanziamenti competitivi

Descrizione	Valore al 31/12/2013
Proventi per finanziamenti competitivi MIUR	1.034.552
Proventi per finanziamenti competitivi da altre amministrazioni centrali dello Stato	40.000
Proventi per finanziamenti competitivi da Regioni ed enti locali	13.832.524
Proventi per finanziamenti competitivi da altre amministrazioni pubbliche	82.795
Proventi per finanziamenti competitivi dall'Unione Europea e organismi internazionali	368.963
Proventi per finanziamenti competitivi da altri soggetti privati	73.850
<i>totale</i>	<b>15.432.684</b>

Nella voce "Proventi da ricerche con finanziamenti competitivi" sono registrati i ricavi per progetti istituzionali di ricerca, suddivisi per ente finanziatore.

Nello specifico alla voce "Proventi per i finanziamenti competitivi MIUR" si registrano i ricavi per i Progetti di ricerca di rilevante interesse nazionale (PRIN) e il Fondo per gli Investimenti della Ricerca di Base (FIRB).

Per i progetti PRIN 2012 sono stati assegnati complessivamente € 477.759 e i relativi progetti di ricerca sono stati gestiti dai Dipartimenti riportati in tabella:

PRIN 2012	Importi
Dipartimento di Pedagogia, Psicologia, Filosofia	92.300
Dipartimento di Ingegneria Civile, Ambientale e Architettura	85.321
Dipartimento di Storia, Beni Culturali e Territorio	107.936
Dipartimento di Scienze Mediche "Mario Aresu"	110.358
Dipartimento di Scienze Biomediche	81.844
<i>Totale</i>	<b>477.759</b>



Per i progetti FIRB 2013 sono stati assegnati complessivamente € 556.793 e i relativi progetti sono stati gestiti dai seguenti Dipartimenti:

<b>FIRB 2013</b>	<b>Importi</b>
Dipartimento di Ingegneria Civile, Ambientale e Architettura	10.901
Dipartimento di Ingegneria Meccanica, Chimica e dei Materiali	190.882
Dipartimento di Fisica	251.466
Dipartimento di Pedagogia, Psicologia, Filosofia	101.059
Dipartimento di Scienze Biomediche	2.485
<b>Totale</b>	<b>556.793</b>

Nella voce *“Proventi per finanziamenti competitivi da altre amministrazioni centrali dello Stato”* è registrato il contributo di € 40.000 della Presidenza del Consiglio dei Ministri per il progetto di ricerca del Dipartimento di Scienze Biomediche denominato *“Progetto multidisciplinare preclinico per la caratterizzazione degli effetti acuti e cronici sul sistema nervoso centrale del cannabinoide sintetico JWH”*.

Gli importi più significativi inclusi nella voce *“Proventi per finanziamenti competitivi da Regioni ed enti locali”* sono relativi alle seguenti risorse, assegnate dalla Regione Autonoma della Sardegna:

- € 10.373.171 per la LR 7/2007 (*“Promozione della ricerca scientifica e dell’innovazione tecnologica in Sardegna”*) che prevede il finanziamento di programmi di ricerca di base o fondamentale e *“Tender”*. Le risorse sono state gestite dai Dipartimenti e Centri con l’attivazione di diversi progetti di ricerca, con l’articolazione sotto riportata:

<b>Dipartimento</b>	<b>Totale</b>
Centro Interdipartimentale di Ingegneria e Scienze Ambientali	899.667
Centro Interuniversitario di Ricerche Economiche e Mobilità	268.500
Dipartimento di Filologia, Letteratura, Linguistica	200.000
Dipartimento di Fisica	503.760
Dipartimento di Giurisprudenza	158.000
Dipartimento di Ingegneria Civile, Ambientale e Architettura	463.938
Dipartimento di Ingegneria Elettrica ed Elettronica	1.040.530
Dipartimento di Ingegneria Meccanica, Chimica e dei Materiali	597.288
Dipartimento di Matematica ed Informatica	177.750
Dipartimento di Pedagogia, Psicologia, Filosofia	283.490
Dipartimento di Sanità Pubblica, Medicina Clinica e Molecolare	590.690
Dipartimento di Scienze Biomediche	1.437.507
Dipartimento di Scienze Chimiche e Geologiche	710.060
Dipartimento di Scienze della Vita e dell’Ambiente	1.180.906
Dipartimento di Scienze Economiche ed Aziendali	482.253
Dipartimento di Scienze Mediche <i>“Mario Aresu”</i>	1.225.832
Dipartimento di Storia, Beni Culturali e Territorio	153.000
<b>Totale complessivo</b>	<b>10.373.171</b>

- € 55.824 per ulteriori progetti della LR 7/2007 gestiti dal Dipartimento di Giurisprudenza;
- € 67.500 per ulteriori progetti della LR 7/2007 gestiti dal Dipartimento di Scienze Biomediche;
- € 36.942 per ulteriori progetti della LR 7/2007 gestiti dal Centro Interuniversitario di Ricerche Economiche e Mobilità;
- € 900.000 per il progetto *“Ricercatori RAS a tempo determinato”*, gestito dalla Direzione per il Personale, che promuove l’inserimento dei ricercatori altamente qualificati;
- € 900.000 per il finanziamento del progetto *“Visit scientist”*, gestito dalla Direzione per la Ricerca;
- € 1.334.277 relativi a progetti POR FESR 2007-2013 e progetti P.I.A gestiti dal Dipartimento di Ingegneria Elettrica ed Elettronica.

La voce *“Proventi per finanziamenti competitivi da altre amministrazioni pubbliche”* accoglie i proventi relativi a trasferimenti dell’Università degli Studi di Sassari al Dipartimento di Pedagogia, Psicologia,



Filosofia (€ 59.224) e dell'Istituto Zooprofilattico Sperimentale del Piemonte, Liguria e Valle d'Aosta al Dipartimento di Scienze Biomediche (€ 25.000).

La voce "Proventi per finanziamenti competitivi dall'Unione Europea e organismi internazionali" registra i proventi dagli enti finanziatori (o soggetti capofila) e per i progetti delle strutture dipartimentali rappresentati in tabella:

Ente Finanziatore – soggetti capofila	Dipartimento o Centro	Importo
Københavns Universitet	Dipartimento di Scienze Biomediche	297.401
European Commission - Audiovisual Culture Executive Agency (EACEA)	Centro Interuniversitario di Ricerche Economiche e Mobilità	36.000
Politecnico di MILANO	Centro Interuniversitario di Ricerche Economiche e Mobilità	35.563
<i>totale</i>		<b>368.964</b>

I "Proventi per finanziamenti competitivi da altri soggetti privati" ricomprende i finanziamenti della Fondazione Banco di Sardegna per progetti di ricerca gestiti dal Dipartimento di Scienze Biomediche.

## A.II – Contributi

Descrizione	Importo
1) Contributi Miur e altre Amministrazioni centrali	133.673.672
2) Contributi Regioni e Province autonome	27.591.208
3) Contributi altre Amministrazioni locali	417.529
4) Contributi Unione Europea e altri Organismi Internazionali	6.125.818
5) Contributi da Università	192.401
6) Contributi da altri (pubblici)	2.353.487
7) Contributi da altri (privati)	5.103.727
<b>TOTALE</b>	<b>175.457.842</b>

### A.II.1 Contributi MIUR e altre Amministrazioni centrali

Tale voce è la più rilevante all'interno della classe dei Contributi e si articola al suo interno come riportato nel seguente prospetto.

Descrizione	Importo
Contributi MIUR - per FFO	117.264.224
Contributi MIUR per borse di dottorato di ricerca	2.967.444
Contributi per assegni di ricerca	412.556
Altri contributi da MIUR	12.153.050
Proventi da MIUR per Contratti/Convenzioni/Accordi programma	149.644
Contributi erogati da Organi dello Stato diversi dal MIUR	726.753
<b>TOTALE</b>	<b>133.673.672</b>

Nella voce "Contributi da MIUR per FFO" è stata registrata l'assegnazione (non definitiva) per il Fondo di Finanziamento Ordinario – FFO dell'anno 2013 di € 117.264.224.

Le relative quote di assegnazione 2013 per il Piano associati (€ 1.522.552 anno 2011 – € 1.189.628 anno 2012 – € 11.718 per l'anno 2013) e per la valutazione dell'impegno didattico ai sensi degli articoli 6, comma 14, e 8, Legge 240/10 (€ 1.039.210), sono state accantonate nelle Riserve vincolate del patrimonio netto, poiché i relativi costi non sono stati sostenuti nell'anno corrente.

Si riportano in tabella le assegnazioni FFO (provvisorie) degli ultimi tre anni:



FFO 2011	FFO 2012	FFO 2013
122.754.775	122.534.604	117.264.224

Nella voce “Contributi da MIUR per borse dottorato di ricerca” sono registrate:

- l’assegnazione ministeriale per l’anno 2013 per le borse “post lauream” per € 2.380.275;
- l’assegnazione 2013 “Fondo sostegno giovani” per dottorati di ricerca per € 587.169.

Nella voce “Contributi per assegni di ricerca” è registrata principalmente l’assegnazione 2013 del “Fondo sostegno giovani” per gli assegni di ricerca (€ 412.556).

La voce “Altri contributi da MIUR” comprende:

- il contributo MIUR per attività sportiva per l’anno 2013 destinato al CUS-CUSI (€ 239.923);
- le assegnazioni per i contratti degli studenti iscritti alle scuole di specializzazione mediche per € 11.150.000;
- l’assegnazione “Fondo sostegno giovani” programma ERASMUS (art. 1 DM198/2003) per € 550.632;
- l’assegnazione “Fondo sostegno giovani” per attività di tutorato didattico-integrative (art. 2 DM198/2003) per € 128.168;
- l’assegnazione “Fondo sostegno giovani” per gli incentivi agli studenti delle Facoltà scientifiche (art. 4 DM198/2003) per € 41.349;
- diverse assegnazioni per progetti di ricerca del Dipartimento di Scienze Chimiche e Geologiche e del Centro interdipartimentale di Ingegneria e Scienze Ambientali per € 42.979.

La voce “Proventi da MIUR per Contratti/Convenzioni/Accordi programma” rileva l’assegnazione ministeriale per il progetto di ricerca GRIDA 3 gestito dai Dipartimenti di Ingegneria Civile, Ambientale e Architettura e di Scienze Chimiche e Geologiche (€ 149.644).

La voce “Contributi erogati da Organi dello Stato diversi dal MIUR” registra complessivamente proventi per € 726.753 che si riferiscono alle assegnazioni sotto riportate:

- l’assegnazione del Consiglio Nazionale delle Ricerche per i progetti di ricerca del Dipartimento di Scienze della Vita e dell’Ambiente (€ 532.762);
- l’assegnazione del Ministero Politiche Agricole e Forestali per i progetti di ricerca del Dipartimento di Scienze della Vita e dell’Ambiente (€ 158.316);
- contributo della Presidenza del Consiglio dei Ministri per gli “Interventi per la tutela delle minoranze linguistiche storiche” (€ 7.425) gestito dalla Direzione per la Didattica e l’Orientamento.

La posta “Contributi erogati da Organi dello Stato diversi dal MIUR” comprende, infine, il contributo CIPE-FSC per la realizzazione dei progetti di edilizia generale, rilevato per la quota di competenza economica dell’esercizio (€ 28.252).

## **A.II.2 - Contributi da Regioni**

Gli importi principali che compongono la voce “Contributi da Regioni” sono rappresentati nella tabella sotto riportata.



<b>A.II.2 - Contributi da Regioni – dettaglio</b>	<b>Importo</b>
Contributi da RAS LR 26/96 Fondo Unico	14.300.000
Contributi da RAS Biblioteca scientifica regionale	880.264
Contributi da RAS Visiting Scientist	300.000
Contributi da RAS Master & Back	819.208
Contributi da RAS per premialità LR 7/2007	570.000
Contributi da RAS LR 3/09	1.388.728
Contributi da RAS Scuole mediche e non mediche	6.158.188
Altre assegnazioni RAS	3.174.820
<b>TOTALE</b>	<b>27.591.208</b>

Le movimentazioni più rilevanti nell'ambito dei contributi da Regioni comprendono l'assegnazione prevista dal Fondo Unico regionale di cui alla LR 26/96, anno 2013, che è stata pari a € 14.300.000.

Si rilevano, inoltre, le assegnazioni 2013 per:

- il Progetto “Biblioteca Scientifica Regionale” (LR 7/2007), per l'importo di € 880.264;
- finanziamento di Visiting scientist per interventi destinati al fine di ampliare e qualificare l'offerta didattica (€ 300.000);
- Contributi da RAS Master & Back l'assegnazione 2013 riferita a 32 assegni di ricerca di cui 13 di durata annuale e 19 di durata biennale (€ 819.208).

I “Contributi da RAS per premialità LR 7/2007” si riferiscono alle assegnazioni per la premialità previste dalla LR 7/2007 e gestite dalle strutture dipartimentali riportate in tabella:

**Contributi da RAS per premialità L.R. 7/2007 – articolazione per Dipartimento**

<b>Dipartimento</b>	<b>Importo</b>
Dipartimento di Filologia, Letteratura, Linguistica	20.000
Dipartimento di Fisica	70.000
Dipartimento di Giurisprudenza	10.000
Dipartimento di Ingegneria Civile, Ambientale e Architettura	40.000
Dipartimento di Ingegneria Elettrica ed Elettronica	80.000
Dipartimento di Ingegneria Meccanica, Chimica e dei Materiali	60.000
Dipartimento di Matematica ed Informatica	10.000
Dipartimento di Pedagogia, Psicologia, Filosofia	20.000
Dipartimento di Sanità Pubblica, Medicina Clinica e Molecolare	10.000
Dipartimento di Scienze Biomediche	70.000
Dipartimento di Scienze Chimiche e Geologiche	40.000
Dipartimento di Scienze Chirurgiche	10.000
Dipartimento di Scienze della Vita e dell'Ambiente	90.000
Dipartimento di Scienze Economiche ed Aziendali	10.000
Dipartimento di Scienze Mediche “Mario Aresu”	10.000
Dipartimento di Scienze Sociali e delle Istituzioni	10.000
Dipartimento di Storia, Beni Culturali e Territorio	10.000
<b>TOTALE</b>	<b>570.000</b>

Nel corso nel 2013 sono stati, inoltre, assegnati Contributi da RAS ex LR 3/09, riferiti al programma di mobilità studentesca (€ 1.135.228) e al miglioramento dei servizi agli studenti (€ 253.500).

I “Contributi da RAS Scuole mediche e non mediche” (€ 6.158.188) comprendono le seguenti assegnazioni 2013:

- € 5.531.599 per le borse di studio in favore dei medici specialisti di cui € 2.025.000 riferiti alle assegnazioni per i contratti del I anno e € 3.506.599 riferiti ai contratti a regime degli anni precedenti ma sempre ricavi di competenza dell'esercizio 2013;
- € 626.589 per le borse di studio scuole di specializzazione per laureati non medici.



Le altre assegnazioni RAS riguardano i proventi relativi a progetti di ricerca gestiti dalle strutture dipartimentali di cui in tabella si rappresentano quelli di maggiore rilevanza.

Dipartimento	Progetto di ricerca	Importo
Dipartimento di Sanità Pubblica, Medicina Clinica e Molecolare	Sostegno alla ricerca sulla beta talassemia	250.000
Dipartimento di Fisica	L.R.7/2007_RANDACCIO_ANNUALITA_2012	91.600
Dipartimento di Scienze Chimiche e Geologiche	Convenzione RAS Vulcani Cioni	75.000
Dipartimento di Ingegneria Civile, Ambientale e Architettura	L.R. 7.2007 A. 2012 RANIERI -"Archeologia di Monte Prama" Partner UNISS	67.600
Dipartimento di Scienze della Vita e dell'Ambiente	POR FSE 2007/2013 RAS progetto CULTIVAR/ISIDORO	501.209
Dipartimento di Ingegneria Elettrica ed Elettronica	PIA AKELA	366.358
Dipartimento di Ingegneria Elettrica ed Elettronica	POR FESR 2007-2013 ATI SMARTTICKET	85.500
Dipartimento di Sanità Pubblica, Medicina Clinica e Molecolare	Progetto SICOMAR	210.000
Dipartimento di Ingegneria Civile, Ambientale e Architettura	Accordo collaborazione Direzione Generale Ag. Regionale Distretto Idrografico della Sardegna	300.000
Dipartimento di Scienze della Vita e dell'Ambiente	Accordo Ras Ass. Ambiente Servizio Tutela Natura progetto "GENTIANA"	104.603
Dipartimento di Scienze Biomediche	L.R. 7.2007 progetto "Sogos" - capofila AOU	210.706
Dipartimento di Scienze Biomediche	L.R. 7.2007 - capofila UNISS	119.998
Dipartimento di Ingegneria Elettrica ed Elettronica	POR FESR 2007-2013	213.228

### A.II.3 - Contributi da altre Amministrazioni locali

#### Contributi altre Amministrazioni locali

Descrizione	Importo
Contributi da altre Amministrazioni locali	283.145
Proventi da altre Amministrazioni locali per Contratti/Convenzioni/Accordi programma	134.383
<b>TOTALE</b>	<b>417.529</b>

In questa voce vengono registrati i ricavi per progetti istituzionali di ricerca e didattica, suddivisi per ente finanziatore.

Si riportano in tabella i principali contributi, l'ente finanziatore e la struttura dipartimentale interessata.

Ente finanziatore	Struttura dipartimentale	Importo
Comune di Villacidro	Dipartimento di Ingegneria Civile, Ambientale e Architettura	90.139
Comune di Ollolai	Dipartimento di Ingegneria Civile, Ambientale e Architettura	80.006
Comune di Villasor	Dipartimento di Ingegneria Civile, Ambientale e Architettura	39.500
Provincia di Cagliari	Dipartimento di Scienze della Vita e dell'Ambiente	29.574
Comune di Oristano	Dipartimento di Pedagogia, Psicologia, Filosofia	18.886
Comune di Villasimius	Centro Interuniversitario di Ricerche Economiche e Mobilità	15.500
Provincia di Cagliari	Dipartimento di Scienze Sociali e delle Istituzioni	15.292
Provincia di Cagliari	Dipartimento di Scienze Chimiche e Geologiche	14.814
Comune di Arborea	Dipartimento di Ingegneria Civile, Ambientale e Architettura	11.000
Provincia di Cagliari	Dipartimento di Pedagogia, Psicologia, Filosofia	10.991
Comune di Villasimius	Dipartimento di Scienze della Vita e dell'Ambiente	10.000
Provincia di Cagliari	Centro Studi di Relazioni Industriali	9.556
Comune di Ales	Dipartimento di Ingegneria Civile, Ambientale e Architettura	8.137
Comune di Monserrato	Centro Interuniversitario di Ricerche Economiche e Mobilità	7.000



#### A.II.4 - Contributi Unione Europea e altri Organismi Internazionali

Descrizione	Importo
Contributi dall'Unione Europea	3.729.756
Proventi dall'Unione Europea per Contratti/Convenzioni/Accordi programma	2.385.414
Contributi da altri Organismi Internazionali	5.648
Proventi da altri Organismi Internazionali per Contratti/Convenzioni/Accordi programma	5.000
<b>TOTALE</b>	<b>6.125.818</b>

Nella voce "Contributi Unione Europea e altri Organismi Internazionali" sono registrati i ricavi per progetti istituzionali di ricerca e didattica.

Si sottolinea che i principali finanziamenti riguardano il programma Erasmus Socrates per l'anno accademico 2013/2014 finanziato dall'Istituto Nazionale di Documentazione per l'Innovazione e la Ricerca Educativa (1.031.280), il programmi di mobilità "Mover" finanziato dall'Università di Murcia (€ 69.600) e diversi progetti di ricerca gestiti dalla strutture dipartimentali.

Tra questi si riportano i più rilevanti:

- progetto "Fostering solar technology in the Mediterranean area" del Dipartimento di Ingegneria Civile, Ambientale e Architettura (€ 1.005.432);
- progetto "IMI translocation" del Dipartimento di Fisica (€ 1.428.000);
- progetto "ITN translocation" del Dipartimento di Fisica (€ 663.400);
- progetto "Neurocontrolled BIdirectional Artificial upper limb and hand prosthesis" del Dipartimento di Ingegneria Elettrica ed Elettronica (€ 499.750);
- progetto "Integrated flexible photonic sensor system for a large spectrum of applications: from health to security" del Dipartimento di Ingegneria Elettrica ed Elettronica (€ 326.560);
- progetto "An interoperable platform for self care, social networking" del Dipartimento di Ingegneria elettrica ed elettronica (€ 125.588).

#### A.II.5 - Contributi da Università

Descrizione	importo
Contributi da altre Università	141.776
Proventi da altre Università per Contratti/Convenzioni/Accordi di programma	50.625
<b>TOTALE</b>	<b>192.401</b>

In questa voce, si registrano principalmente trasferimenti da altre Università per progetti di ricerca gestiti dalle strutture dipartimentali dell'Ateneo.

#### A.II.6 - Contributi da altri (pubblici)

Descrizione	importo
Contributi da altri soggetti pubblici	475.381
Proventi da altri soggetti pubblici per Contratti/Convenzioni/Accordi programma	1.878.106
<b>TOTALE</b>	<b>2.353.487</b>

La voce accoglie principalmente:

- contributi da diversi enti (INPS, CNR, INFN) destinati alla copertura dei costi relativi a borse triennali di dottorato di ricerca per € 1.678.148
- contributo annuo forfettario dall'INFN per l'uso di locali, servizi e utenze (€ 70.000);
- contributi da diversi enti per progetti di ricerca dei Dipartimenti come rappresentati in tabella:



Ente Finanziatore	Dipartimento	importo
Azienda Ospedaliero Universitaria di Cagliari	Dipartimento di sanità pubblica, medicina clinica e molecolare	149.000
Associazione Comitato Ev-K2-Cnr	Dipartimento di scienze chimiche e geologiche	50.000
Enea Agenzia Nazionale per le Nuove Tecnologie, l'Energia e lo Sviluppo Economico Sostenibile	Dipartimento di ingegneria meccanica, chimica e dei materiali	42.000
Agenzia Regionale Laore Sardegna	Dipartimento di sanità pubblica, medicina clinica e molecolare	29.892
Azienda Ospedaliero Universitaria di Cagliari	Direzione per le opere pubbliche e le infrastrutture	25.502
Agenzia Agris Sardegna	Dipartimento di scienze della vita e dell'ambiente	25.500
Provincia Olbia Tempio	Dipartimento di scienze chimiche e geologiche	20.000
Consiglio delle Autonomie Locali della Sardegna	Dipartimento di giurisprudenza	20.000
Sardegna Ricerche	Dipartimento di scienze chimiche e geologiche	19.900
Sardegna Ricerche	Dipartimento di scienze chimiche e geologiche	19.900
Enea Agenzia Nazionale per le Nuove Tecnologie, l'Energia e lo Sviluppo Economico Sostenibile	Dipartimento di ingegneria meccanica, chimica e dei materiali	18.000
Provincia Olbia Tempio	Dipartimento di Scienze chimiche e geologiche	16.000

### A.II.7 - Contributi da altri (privati)

Descrizione	importo
Contributi da altri soggetti privati	4.298.400
Proventi da altri soggetti privati per Contratti/Convenzioni/Accordi programma	805.327
<b>TOTALE</b>	<b>5.103.727</b>

Nella voce "Contributi da privati" si sono rilevati i proventi per progetti istituzionali di ricerca e didattica, suddivisi per ente finanziatore.

Tra i finanziamenti di maggiore rilevanza si evidenziano quelli della Fondazione Banco di Sardegna per complessivi € 2.790.910. I principali progetti riguardano:

- il progetto "Biblioteche 2013" che ha cofinanziato la fornitura di beni e servizi bibliotecari (€ 550.000, delibera CdA 29/11/13);
- i progetti di ricerca CAR – ex 60% – (€ 950.000);
- i progetti di ricerca e di didattica delle strutture dipartimentali (€ 1.260.910).

In tale voce, è compresa l'assegnazione del 5 per mille dell'anno 2011, comunicata in corso d'anno e destinata al finanziamento dei dottorati di ricerca (€ 82.900).

Tra i finanziamenti maggiormente significativi si sottolinea inoltre:

- il finanziamento dell'Associazione Italiana per la Ricerca sul Cancro a favore dei progetti di ricerca del Dipartimento di Sanità pubblica (€ 200.000) e del Dipartimento di Scienze Biomediche (€ 170.000);
- il finanziamento di Unicredit Spa a favore dei progetti di ricerca del Dipartimento di Matematica (€ 352.170).

### A.III – Proventi per attività assistenziale

Non si sono registrati proventi per attività assistenziale.

### A.IV – Proventi per gestione diretta interventi per il diritto allo studio

Non si sono registrati proventi per la gestione diretta di interventi per il diritto allo studio.



## A.V – Altri proventi e ricavi diversi e assestamento competenza ricavi su progetti

Descrizione	importo
Altri proventi	3.566.444
Contributi c/impianti ante 2013	4.675.899
Assestamento competenza ricavi su progetti	(8.265.927)
<b>TOTALE</b>	<b>(23.584)</b>

La voce “Altri proventi” comprende una parte dei ricavi che derivano dalle commesse commerciali realizzate dalle diverse strutture d’Ateneo, derivanti da convenzioni, contratti, prestazioni a tariffario e altri proventi per attività didattica e/o formazione, consulenze, etc. Tra i proventi diversi si rilevano molteplici tipologie di ricavi che riguardano, a titolo esemplificativo: ingressi al Museo delle Cere e all’Orto botanico, iscrizione a congressi, tasse di iscrizione a corsi e a concorsi, contributi da incarichi retribuiti autorizzati, etc.

### Altri proventi

Descrizione	valore al 31/12/2013
Pareri e consulenze	159.879
Corsi e iniziative formative	166.487
Prestazioni a tariffario	603.945
Altre attività in conto terzi	900.931
Ricavi da merchandising	120
Proventi per concessione spazi	47.857
Rimborsi per personale comandato	382.311
Recuperi e rimborsi diversi	296.305
Proventi diversi	1.007.488
Arrotondamenti e abbuoni attivi	1.121
<b>TOTALE</b>	<b>3.566.444</b>

### Contributi c/impianti ante 2013

Descrizione	Importo
Contributi c/impianti ante 2013 - fabbricati	1.280.135
Contributi c/impianti ante 2013 - beni mobili	3.395.764
<b>TOTALE</b>	<b>4.675.899</b>

Per i beni ammortizzabili acquisiti prima del 2013, gli ammortamenti risultano interamente sterilizzati, poiché riconducibili a finanziamenti in conto capitale concessi da terzi (MIUR, altri enti, privati sostenitori, ecc.). In base a ciò, nel primo Stato Patrimoniale (1/1/2013) è stato iscritto un risconto passivo iniziale (nella voce “Contributi agli investimenti”). I contributi in conto capitale a copertura degli investimenti realizzati prima del 2013 (classificati nella posta “Altri proventi e ricavi diversi”) sono stati impiegati per la sterilizzazione dei relativi ammortamenti, in base di quanto riportato nel seguente prospetto:

Immobilizzazione acquisita ante 2013	Ammortamento sterilizzato
Fabbricati	1.280.135
Macchinari e attrezzature scientifiche	2.716.763
Macchine elettroniche d’ufficio	297.519
Mobili e arredi	381.483
<b>TOTALE</b>	<b>4.675.899</b>

### Assestamento competenza ricavi su progetti

Descrizione	importo
Assestamento competenza ricavi su progetti	(8.265.927)
<b>TOTALE</b>	<b>(8.265.927)</b>



Come evidenziato nella parte della Nota Integrativa dedicata alle valutazioni di bilancio, il conto "Assestamento competenza ricavi su progetti", impiegato per la rilevazione dei ratei e risconti legati alla valutazione di progetti e ricerche in corso finanziati o co-finanziati da soggetti terzi, è stato riclassificato, nello schema di Conto economico obbligatorio, nella posta V. *Altri proventi e ricavi diversi*, inserendo una specifica sottovoce e integrando la denominazione della voce obbligatoria per esplicitarne il suo contenuto (divenuta quindi: V. *Altri proventi e ricavi diversi e assestamento competenza ricavi su progetti*).

#### A.VI – Variazione rimanenze

Come evidenziato nella parte della Nota integrativa dedicata alle valutazioni di bilancio, le rimanenze di cancelleria, materiale di consumo e materiale di laboratorio non sono valorizzate nello Stato Patrimoniale, poiché le giacenze di magazzino non presentano significative differenze per entità, valore e composizione tra inizio e fine esercizio, sono costantemente rinnovate e risultano di valore trascurabile in rapporto all'attivo del bilancio d'Ateneo. Non sono presenti giacenze riconducibili all'attività commerciale.

#### A.VII – Incremento delle immobilizzazioni per lavori interni

Non si rilevano incrementi di immobilizzazioni per lavori interni.

### B) COSTI OPERATIVI

I costi operativi sono relativi ai fattori collegati da relazioni di causalità con l'attività istituzionale, ovvero costi attribuibili direttamente alle attività didattiche e di ricerca.

Riguardano quindi il costo del personale docente, ricercatore, collaboratori linguistici, dirigente e tecnico amministrativo, ed i costi per servizi connessi alla gestione corrente delle attività didattiche e di ricerca.

#### B.VIII – Costi del personale

Tra i costi operativi dell'Ateneo vi è una netta prevalenza dei costi di personale, dei quali si fornisce una rappresentazione grafica nella parte dedicata alle informazioni complementari nella parte finale della Nota Integrativa.

#### Costi del personale

	Valore al 31/12/2013
1) Costi del personale dedicato alla ricerca e alla didattica	87.773.154
2) Costi del personale dirigente e tecnico-amministrativo	37.470.527
<b>TOTALE</b>	<b>125.243.681</b>

#### 1) Costi del personale dedicato alla ricerca e alla didattica

#### Costi del personale docente

DESCRIZIONE	Valore al 31/12/2013
Docenti e Ricercatori	75.145.788
Collaborazioni scientifiche (collaboratori, assegnisti, ecc)	8.802.947
Docenti a contratto	1.083.634
Esperti linguistici	554.529
Altro personale dedicato alla didattica e alla ricerca	2.186.256
<b>TOTALE</b>	<b>87.773.154</b>



### Docenti e ricercatori

DESCRIZIONE	Valore al 31/12/2013
Stipendi personale docente e ricercatori TI	55.347.923
Oneri sociali personale docente e ricercatori TI	13.295.638
Contributi per TFS e TFR personale docente e ricercatori TI	2.447.049
Stipendi ricercatori e docenti TD	2.671.129
Oneri sociali ricercatori e docenti TD	700.875
Contributi per TFS e TFR ricercatori e docenti TD	156.496
Supplenze e affidamenti a personale INTERNO docente e ricercatori TI e TD	526.678
<b>TOTALE</b>	<b>75.145.788</b>

### Collaborazioni scientifiche (collaboratori, assegnisti, ecc.)

DESCRIZIONE	Valore al 31/12/2013
Assegni di ricerca	5.830.192
Oneri sociali per assegni di ricerca	1.048.886
Compensi per collaborazioni di ricerca	1.715.389
Oneri sociali per collaborazioni di ricerca	208.480
<b>TOTALE</b>	<b>8.802.947</b>

Tra le collaborazioni scientifiche la parte più rilevante è attribuibile ai costi per assegni di ricerca. Gli assegni di ricerca sono stati finanziati, in larga misura, dal programma Master & Back e dai fondi POR FSE 2007/2013. Diversi assegni di ricerca sono stati banditi, inoltre, su finanziamenti di ricerca per specifici progetti.

La voce "Compensi per collaborazioni di ricerca", comprende i costi relativi al personale inserito nei progetti di ricerca realizzati dalle strutture Dipartimentali.

### Docenti a contratto

DESCRIZIONE	Valore al 31/12/2013
Compensi a docenti a contratto	968.125
Oneri sociali per docenti a contratto	115.509
<b>TOTALE</b>	<b>1.083.634</b>

La voce in esame accoglie i costi di competenza dell'esercizio per i contratti del personale docente relativi all'offerta formativa.

### Esperti linguistici

DESCRIZIONE	Valore al 31/12/2013
Stipendi ai collaboratori ed esperti linguistici di madre lingua TI	398.572
Oneri sociali per i collaboratori ed esperti linguistici di madre lingua a tempo indeterminato	102.430
TFS e TFR per i collaboratori ed esperti linguistici di madre lingua a tempo indeterminato	53.527
<b>TOTALE</b>	<b>554.529</b>

Questa voce accoglie le retribuzioni dei collaboratori ed esperti linguistici che al 31 dicembre 2013 sono 16 unità assunte a tempo indeterminato. Per queste categorie di personale il contratto di lavoro è ancora di tipo privatistico e pertanto si provvede all'accantonamento della quota annua del Trattamento di Fine rapporto.



### Altro personale dedicato alla didattica e alla ricerca

DESCRIZIONE	Valore al 31/12/2013
Compensi ad altro personale dedicato alla ricerca	128.477
Oneri sociali per collaborazioni coordinate e continuative (Co.co.co.) per ricerca	2.059
Compensi ad altro personale dedicato alla didattica	1.825.191
Oneri sociali per collaborazioni coordinate e continuative (Co.co.co.) per didattica	230.529
<b>TOTALE</b>	<b>2.186.256</b>

Tra le voci “Altro personale dedicato alla didattica e alla ricerca”, la voce più rilevante è rappresentata dai compensi riconosciuti per incarichi didattici a personale esterno che concorre alla copertura dell’offerta formativa. La voce accoglie, inoltre, i costi relativi ai Tutor e ai Visiting Professor.

La voce “Compensi ad altro personale esterno dedicato alla ricerca” comprende le remunerazioni ai collaboratori inseriti a vario titolo nei progetti di ricerca dei Dipartimenti.

### 2) Costi del personale dirigente e tecnico-amministrativo

DESCRIZIONE	Valore al 31/12/2013
Stipendi personale tecnico amministrativo a tempo indeterminato	28.448.699
Stipendi personale tecnico amministrativo a tempo determinato	408.509
Oneri sociali personale tecnico amministrativo a tempo indeterminato	6.884.480
Oneri sociali personale tecnico amministrativo a tempo determinato	109.507
Contributi per TFS e TFR personale tecnico amministrativo a tempo indeterminato	1.579.607
Contributi per TFS e TFR personale tecnico amministrativo a tempo determinato	29.959
Altri oneri per il personale tecnico-amministrativo	9.766
<b>TOTALE</b>	<b>37.470.527</b>

Le tabelle che seguono espongono la composizione del personale in servizio negli anni 2012 e 2013.

### Personale in servizio al 31/12/2012

Qualifica	Dotazione	Tempo Pieno	Part-Time fino al 50%	Part-time oltre 50%	Totale Dip. al 31/12
Professore ordinario tempo pieno	0	200	0	0	200
Professore ordinario tempo def.	0	11	0	0	11
Professore straordinario tempo pieno	0	4	0	0	4
Professore straordinario tempo def.	0	0	0	0	0
Professore associato conf. tempo pieno	0	256	0	0	256
Professore associato conf. tempo def.	0	12	0	0	12
Professore assoc. non conf. tempo pieno	0	23	0	0	23
Professore assoc. non conf. tempo def.	0	1	0	0	1
Ricercatore conf. tempo pieno	0	396	0	0	396
Ricercatore conf. tempo definito	0	16	0	0	16
Ricercatore non confermato dopo 1 anno	0	45	0	0	45
Ricercatore non confermato	0	5	0	0	5
Assistente ruolo esaurimento tempo pieno	0	2	0	0	2
Assistente ruolo esaurimento tempo definito	0	0	0	0	0
Professore incaricato esterno	0	1	0	0	1
Professore incaricato interno	0	0	0	0	0
Collaboratore ed esperto linguistico (CEL)	0	16	0	0	16
<b>Totale personale docente</b>	<b>0</b>	<b>988</b>	<b>0</b>	<b>0</b>	<b>988</b>



Qualifica	Dotazione	Tempo Pieno	Part-Time fino al 50%	Part-time oltre 50%	Totale Dip. al 31/12
Direttore Generale	0	1	0	0	1
Dirigente II fascia	0	9	0	0	9
Dirigente II fascia a tempo determ.	0	1	0	0	1
Ex Ispettore Generale RE		0	0	0	0
Ex Direttore Divisione RE		0	0	0	0
Posizione economica Ep	0	32	0	1	33
Posizione economica D	0	277	9	4	290
Posizione economica C	0	493	22	5	520
Posizione economica B	0	165	16	0	181
Contrattisti		0	0	0	0
<b>Totale personale amministrativo</b>	<b>0</b>	<b>978</b>	<b>47</b>	<b>10</b>	<b>1035</b>
<b>TOTALE personale docente e amministrativo</b>	<b>-</b>	<b>1.966</b>	<b>47</b>	<b>10</b>	<b>2.023</b>

### Personale in servizio al 31/12/2013

Qualifica	Dotazione	Tempo Pieno	Part-Time fino al 50%	Part-time oltre 50%	Totale Dip. al 31/12
PROFESSORE ORDINARIO TEMPO PIENO	0	190	0	0	190
PROFESSORE ORDINARIO TEMPO DEF.	0	10	0	0	10
PROFESSORE STRAORDINARIO TEMPO PIENO	0	4	0	0	4
PROFESSORE STRAORDINARIO TEMPO DEF.	0	0	0	0	0
PROFESSORE ASSOCIATO CONF. TEMPO PIENO	0	249	0	0	249
PROFESSORE ASSOCIATO CONF. TEMPO DEF.	0	13	0	0	13
PROFESSORE ASSOC. NON CONF. TEMPO PIENO	0	22	0	0	22
PROFESSORE ASSOC. NON CONF. TEMPO DEF.	0	1	0	0	1
RICERCATORE CONF. TEMPO PIENO	0	392	0	0	392
RICERCATORE CONF. TEMPO DEFINITO	0	19	0	0	19
RICERCATORE NON CONFERMATO	0	48	0	0	48
ASSISTENTE RUOLO ESAURIMENTO TEMPO PIENO	0	1	0	0	1
ASSISTENTE RUOLO ESAURIMENTO TEMPO DEFINITO	0	0	0	0	0
DIRETTORE GENERALE	0	1	0	0	1
DIRIGENTE II FASCIA	0	9	0	0	9
DIRIGENTE II FASCIA A TEMPO DETERM.	0	1	0	0	1
PROFESSORE INCARICATO ESTERNO	0	0	0	0	0
PROFESSORE INCARICATO INTERNO	0	0	0	0	0
COLLABORATORE ED ESPERTO LINGUISTICO (CEL)	0	16	0	0	16
<b>Totale personale docente</b>		<b>976</b>			<b>976</b>

Qualifica	Dotazione	Tempo Pieno	Part-Time fino al 50%	Part-time oltre 50%	Totale Dip. al 31/12
POSIZIONE ECONOMICA EP	0	29	0	1	30
POSIZIONE ECONOMICA D	0	276	3	12	291
POSIZIONE ECONOMICA C	0	483	5	22	510
POSIZIONE ECONOMICA B	0	163	0	16	179
CONTRATTISTI	0	0	0	0	0
<b>Totale personale amministrativo</b>	<b>0</b>	<b>951</b>	<b>8</b>	<b>51</b>	<b>1010</b>
<b>TOTALE personale docente e amministrativo</b>	<b>-</b>	<b>1.927</b>	<b>8</b>	<b>51</b>	<b>1.986</b>



## B.IX - COSTI DELLA GESTIONE CORRENTE

	Valore al 31/12/2013
1) Costi per sostegno agli studenti	27.916.318
2) Costi per il diritto allo studio	-
3) Costi per la ricerca e l'attività editoriale	290.515
4) Trasferimenti a partner di progetti coordinati	2.384.122
5) Acquisto materiale consumo per laboratori	2.240.136
6) Variazione rimanenze di materiale di consumo per laboratori	-
7) Acquisto di libri, periodici e materiale bibliografico	1.664.294
8) Acquisto di servizi e collaborazioni tecnico gestionali	16.713.506
9) Acquisto altri materiali	1.154.741
10) Variazione delle rimanenze di materiali	-
11) Costi per godimento beni di terzi	788.335
12) Altri costi	4.690.267
<b>TOTALE</b>	<b>57.842.234</b>

### 1) Costi per sostegno agli studenti

DESCRIZIONE	Valore al 31/12/2013
Borse di studio per dottorato di ricerca	6.711.691
Borse per medici in formazione specialistica	15.110.305
Borse per mobilità internazionale	2.623.408
Altre borse di studio e premi di laurea	1.764.733
Esoneri e rimborsi di tasse e contributi studenti	746.946
Collaborazioni studentesche	232.391
Costi per attività culturali gestite dagli studenti	153.273
Altri interventi a favore di studenti e borsisti	573.571
<b>TOTALE</b>	<b>27.916.318</b>

Nella voce "Costi per sostegno agli studenti" sono raggruppati i costi sostenuti per le varie iniziative assunte a favore degli studenti.

Nell'anno 2013 è stato avviato il XXVIII ciclo delle borse di dottorato di ricerca finanziate principalmente dal MIUR, attraverso le assegnazioni annuali, dal Fondo sostegno giovani e dalla RAS attraverso il progetto POR – FSE 2007/2013 per dottorati di ricerca.

Altre borse di dottorato di ricerca sono finanziate da diversi enti pubblici e privati.

Nell'esercizio 2013 sono state attivate complessivamente 141 borse di dottorato.

I contratti per la Formazione specialistica dei Medici, sono definiti annualmente di concerto tra il MIUR e il Ministero della Salute. Per essi l'Ateneo riceve contributi da parte del MIUR e dalla Regione Autonoma della Sardegna.

Nell'A.A. 2012/2013 sono stati attivati per il primo anno 133 contratti, di cui 71 finanziati dal MIUR e 62 finanziati dalla Regione Sardegna.

Nella voce "Borse per mobilità internazionale" sono registrati i costi per l'erogazione delle borse di studio agli studenti in mobilità Erasmus ed Erasmus Placement, finanziate da INDIRE, MIUR e RAS.

Nella voce "Altre borse di studio e premi di laurea" sono compresi i costi sostenuti per Borse di ricerca finanziate dalle strutture Dipartimentali su specifici progetti di ricerca, per Borse di merito e per premi come migliori laureati dell'Ateneo per l'A.A. 2011/2012.

La voce "Esoneri e rimborsi di tasse e contributi studenti" comprende principalmente i costi relativi al rimborso tasse per l'A.A. 2011/2012 per circa € 456.000 e per l'A.A. 2012/2013 per circa € 190.000.

Nella voce "Collaborazioni studentesche" si rilevano gli oneri sostenuti per i contratti di collaborazione di "150 ore" stipulati con gli studenti.



Nella voce “Costi per attività culturali gestite dagli studenti” si rilevano i costi sostenuti per il finanziamento delle attività svolte dalle Associazioni studentesche per l’A.A. 2012/2013.

La voce “Altri interventi a favore di studenti e borsisti”, infine, comprende principalmente i costi sostenuti per il corso di Laurea on-line in Scienze della Comunicazione e per il Fondo per il sostegno dei giovani e per favorire la mobilità degli studenti ex art. 4 D.M. 198/03.

## 2) Costi per il diritto allo studio

Non si rilevano costi per interventi diretti in materia di diritto allo studio.

## 3) Costi per la ricerca e l’attività editoriale

DESCRIZIONE	Valore al 31/12/2013
Sostegno alla ricerca e attività editoriale	290.515
<b>TOTALE</b>	<b>290.515</b>

La voce accoglie i costi sostenuti per le pubblicazioni di Ateneo ed iniziative scientifiche di divulgazione.

## 4) Trasferimenti a partner di progetti coordinati – dettaglio:

DESCRIZIONE	Valore al 31/12/2013
Trasferimenti ad altre università per convenzioni e progetti	1.041.100
Trasferimenti ad altri per convenzioni e progetti	1.343.023
<b>TOTALE</b>	<b>2.384.123</b>

Nella voce “Trasferimenti ad altre università per convenzioni e progetti” sono riportate le somme che i responsabili scientifici di progetti coordinati da più unità trasferiscono ai partner coinvolti.

In presenza di progetti comuni realizzati da più soggetti in cui l’Ateneo svolge il ruolo di capofila, lo stesso acquisisce i contributi da terzi per lo svolgimento del progetto e provvede a trasferire agli altri Atenei, o altri soggetti coinvolti, le quote di loro spettanza.

## 5) Acquisto materiale consumo per laboratori

DESCRIZIONE	Valore al 31/12/2013
Materiale di consumo per laboratorio	2.240.135
<b>TOTALE</b>	<b>2.240.135</b>

In questa voce si registrano i costi per l’acquisto di materiali di consumo per i laboratori, per lo più relativi ai dipartimenti scientifici.

## 6) Variazione rimanenze di materiale di consumo per laboratori

Non sono rilevate rimanenze di materiale di consumo per laboratori, per le motivazioni precedentemente esposte nella prima parte relativa ai criteri di valutazione.

## 7) Acquisto di libri, periodici e materiale bibliografico

DESCRIZIONE	Valore al 31/12/2013
Riviste di carattere generale e giornali	8.501
Materiale bibliografico on line	1.217.335
Libri e riviste scientifiche cartacee	438.458
<b>TOTALE</b>	<b>1.664.294</b>



Nella voce “Acquisto di libri, periodici e materiale bibliografico” sono registrati per la parte più rilevante i costi sostenuti per gli acquisti relativi a libri e riviste a stampa e all’acquisto di risorse bibliografiche e banche dati on-line.

## 8) Acquisto di servizi e collaborazioni tecnico gestionali

DESCRIZIONE	Valore al 31/12/2013
Utenze e canoni per energia elettrica	3.468.188
Utenze e canoni per telefonia fissa	196.616
Utenze e canoni per telefonia mobile	77.252
Utenze e canoni per reti di trasmissione	4.740
Utenze e canoni per acqua	455.976
Utenze e canoni per gas	127
Altre utenze e canoni	22.424
Portinerie e servizi ausiliari	2.243.926
Pulizia	1.769.415
Smaltimento rifiuti nocivi	480.367
Traslochi e facchinaggio	92.484
Manutenzione ordinaria e riparazioni	2.745.597
Rimborsi spese per personale comandato	338
Collaborazioni, coordinate e continuative (Co.co.co) per attività tecnico-amministrativa	170.244
Contributi obbligatori per Co.co.co. e Co.co.pro. tecnico-amministrativi	32.061
Studi, consulenze e indagini a supporto delle attività generali	561.747
Assistenza informatica	1.302.134
Rappresentanza	1.602
Organizzazione manifestazioni e convegni	473.363
Spese postali	147.701
Assicurazioni	100.549
Costi d’esercizio per brevetti	33.810
Costi per pubblicità e informazione istituzionale	77.392
Spese per pubblicità degli atti	7.766
Oneri bancari	93.361
Indennità di missione e rimborsi spese viaggi personale tecnico-amministrativo – Amministrazione Centrale	5.431
Indennità di missione e rimborsi spese viaggi personale tecnico-amministrativo – Dipartimenti	143
Spese missione personale tecnico amministrativo per progetti finanziati da terzi	67.546
Buoni pasto	597.631
Formazione del personale non docente	69.312
Software applicativo in licenza d’uso a tempo determinato	12.845
Spese per servizi diversi	1.401.418
<b>TOTALE</b>	<b>16.713.506</b>

La voce accoglie i costi sostenuti per energia elettrica, canoni, utenze di telefonia mobile e fissa e tutti gli altri costi che l’Ateneo sostiene per il suo funzionamento.

Nella voce “Indennità di missione e rimborsi spese viaggi personale tecnico-amministrativo” si rilevano spese di missione del personale tecnico amministrativo per un importo complessivo di € 5.574 (ripartito tra Amministrazione centrale e Dipartimenti in € 5.431 e € 143), che non supera il limite previsto dalla Legge 122/2010 determinato per € 9.032.

Le altre spese per missione riclassificate alla voce “Spese missione personale tecnico amministrativo per progetti finanziati da terzi” è pari a € 67.546 non sono soggette a limiti di spesa in quanto sostenute su progetti finanziati da enti esterni.



## 9) Acquisto altri materiali

DESCRIZIONE	Valore al 31/12/2013
Carburanti, combustibili e lubrificanti	658.538
Cancelleria e altro materiale di consumo	496.203
<b>Totale</b>	<b>1.154.741</b>

## 10) Variazione delle rimanenze di materiali

Non sono rilevate rimanenze di materiali, per le motivazioni precedentemente esposte nella prima parte relativa ai Criteri di valutazione.

## 11) Costi per godimento beni di terzi

DESCRIZIONE	Valore al 31/12/2013
Fitti passivi	268.640
Leasing ed altre forme di locazione di beni mobili	28.730
Noleggio e spese accessorie	376.638
Canone periodico per licenze software	114.327
<b>Totale</b>	<b>788.335</b>

Tra i "Fitti passivi" sono iscritti i fitti relativi ai seguenti locali:

- Viale Sant'Ignazio a Cagliari per le aule a disposizione della scuola di specializzazione delle professioni legali (Istituto Salesiano Don Bosco);
- Via Nicolodi 1, Cagliari, per i locali adibiti alle necessità delle Facoltà del Polo Economico-Giuridico (Istituto dei Ciechi di Cagliari).

Nella voce "Noleggio e spese accessorie" sono registrati principalmente i costi relativi ai servizi di noleggio per il motopeschereccio utilizzato per il monitoraggio e campionamento biologico (Dip. Scienze della Vita) e noleggio di fotocopiatori.

## 12) Altri costi

DESCRIZIONE	Valore al 31/12/2013
Trasferimenti passivi non specifici	494.895
Missioni e rimborsi spese trasferta organi istituzionali	7.952
Gettoni/indennità ai membri degli organi istituzionali	208.550
Accertamenti sanitari resi necessari dall'attività lavorativa	128.259
Quote associative	117.973
Compensi per commissioni di concorso	178.252
Altri oneri per attività istituzionali	14.949
Trasferimenti passivi specifici diversi	384.276
Indennità di missione, rimborsi spese viaggi e iscrizione a convegni del personale docente e ricercatori	1.415.061
Indennità di missione, rimborsi spese viaggi e iscrizione a convegni di altro personale dedicato alla ricerca e alla didattica	634.559
Altri costi specifici diversi	1.105.541
<b>Totale</b>	<b>4.690.267</b>

Nella voce "Missioni e rimborsi spese trasferta organi istituzionali" sono riportati i costi relativi alle missioni per gli organi istituzionali, per tale voce si sono rispettati i limiti previsti dalla Legge 122/2010 pari a € 12.000 come da deroga deliberata dal Consiglio di Amministrazione nella seduta del 25/05/2013 previo parere favorevole del Collegio dei revisori dei conti (del 17/5/2013).

La voce "Indennità di missione, rimborsi spese viaggi e iscrizione a convegni del personale docente e ricercatori" non è soggetta a vincoli di legge in quanto i finanziamenti derivano da enti terzi e comprende la parte riclassificata in quanto relativa a tale voce.



Nella voce “Trasferimenti passivi non specifici” sono registrati i trasferimenti relativi a:

- Versamento al bilancio stato cap. 3502 per Mobili e arredi ex art. 1 c. 141 L. 228/12 per € 226.262;
- Versamento al bilancio dello Stato ex Legge n. 122/2010 - Art .6 per € 268.633.

## **X - AMMORTAMENTI E SVALUTAZIONI**

	Valore al 31/12/2013
Ammortamenti immobilizzazioni immateriali	57.568
Ammortamenti immobilizzazioni materiali	5.085.201
Svalutazioni immobilizzazioni	-
Svalutazioni dei crediti compresi nell'attivo circolante e nelle disponibilità liquide	1.852.291
<b>Totale</b>	<b>6.995.060</b>

La voce evidenzia i costi di competenza dell'esercizio per gli ammortamenti delle immobilizzazioni immateriali e materiali. L'importo degli ammortamenti dei beni acquistati ante 2013 è stato sterilizzato con la rilevazione di “Contributi agli investimenti”.

L'importo relativo alla voce “Svalutazioni dei crediti compresi nell'attivo circolante e nelle disponibilità liquide” è relativo alla svalutazione dei crediti verso studenti stimata in base alla media dei crediti non riscossi nei tre anni accademici precedenti.

Nelle tabelle seguenti si riporta il dettaglio di ammortamenti e svalutazioni.

### **Ammortamenti immobilizzazioni immateriali**

DESCRIZIONE	Valore al 31/12/2013
Amm.to software (di proprietà/in licenza a TI)	42.293
Amm.to licenze d'uso	6.203
Amm.to migliorie su beni di terzi (senza autonoma funzionalità)	9.072
<b>Totale</b>	<b>57.568</b>

### **Ammortamenti immobilizzazioni materiali**

DESCRIZIONE	Valore al 31/12/2013
Amm.to fabbricati	1.283.465
Amm.to impianti	19.677
Amm.to attrezzature non scientifiche	1.094.654
Amm.to macchinari e attrezzature scientifiche	1.947.373
Amm.to macchinari e attrezzature scientifiche a elevata tecnologia	1.227
Amm.to mobili e arredi	402.685
Amm.to macchine elettroniche d'ufficio	315.769
Amm.to immobilizzazioni materiali diverse	20.351
<b>Totale</b>	<b>5.085.201</b>

### **Svalutazioni dei crediti compresi nell'attivo circolante e nelle disponibilità liquide**

DESCRIZIONE	Valore al 31/12/2013
Svalutazioni dei crediti compresi nell'attivo circolante e nelle disponibilità liquide	1.852.291
<b>Totale</b>	<b>1.852.291</b>



## XI - ACCANTONAMENTI PER RISCHI E ONERI

	Valore al 31/12/2013
Accantonamenti per rischi e oneri	4.731.256
<b>Totale</b>	<b>4.731.256</b>

### Accantonamenti per rischi e oneri

DESCRIZIONE	Valore al 31/12/2013
Accantonamento al fondo imposte e tasse	500.000
Accantonamento per cause e controversie (non tributarie)	1.587.689
Accantonamento per arretrati al personale tecnico amministrativo a tempo indeterminato	1.842.145
Accantonamenti fondi altre spese future	100.000
Accantonamento per arretrati ai dirigenti	623.164
Accantonamento per arretrati al direttore generale	78.258
<b>Totale</b>	<b>4.731.256</b>

DESCRIZIONE	Valore al 31/12/2013
Accantonamenti a riserva vincolata per premialità docenti e ricercatori L. 240/2010	1.039.210
Accantonamenti a riserva vincolata per piano Associati	2.723.898
<b>Totale</b>	<b>3.763.108</b>

I movimenti 2013 che hanno riguardato i fondi per rischi e oneri sono relativi agli accantonamenti realizzati a fine esercizio per incrementare e rendere congrua la consistenza del Fondo per cause e controversie non tributarie, Fondo imposte e tasse, Fondo rischi da residui perenti da contabilità finanziaria. Il Fondo altre spese future è stato incrementato per l'accantonamento relativo alla quota stimata degli oneri addebitati dall'INAIL per la gestione delle pratiche di infortunio. Sono state, inoltre, state accantonate, in base alle vigenti disposizioni in materia, le somme di competenza per il trattamento accessorio (comprensivo di oneri) per il personale tecnico amministrativo a tempo indeterminato (€ 1.616.516) e per il personale dirigente (€ 623.164) ed è stato costituito il Fondo in cui sono state accantonate le somme di competenza per l'indennità di risultato del Direttore Generale (anni 2012-2013) (€ 78.258). Si è provveduto, inoltre, all'accantonamento di € 167.191 e di € 58.438, a titolo di risorse vincolate per legge, relative rispettivamente al trattamento accessorio del comparto disponibile per la contrattazione 2014 e all'importo risparmiato sullo straordinario del personale tecnico amministrativo a tempo indeterminato dell'anno 2013, da destinare al trattamento accessorio dell'anno 2014 (ai sensi dell'art. 86 comma 4 del CCNL 2006-2009).

Nel corso del 2013 sono stati effettuati nuovi accantonamenti, vincolando ulteriori risorse, per un valore complessivo di € 3.988.737. Sono stati, innanzitutto, destinati € 2.723.898 al "Piano Associati" e € 1.039.210 alla valutazione dell'impegno didattico (ai sensi degli articoli 6, comma 14, e 8 della L. 240/10).

## XII – ONERI DIVERSI DI GESTIONE

	Valore al 31/12/2013
Oneri diversi di gestione	1.706.808
<b>Totale</b>	<b>1.706.808</b>

**Oneri diversi di gestione**

DESCRIZIONE	Valore al 31/12/2013
Imposta di registro	207
Imposte ipotecaria e catastale	800
Imposta di bollo	531.632
Tassa concessioni governative	140
Tarsu – Tares	939.826
IMU	180.619
IVA indetraibile da pro-rata	11.326
Perdite su crediti	24.692
Arrotondamenti e abbuoni passivi	11
Altri oneri diversi di gestione	17.223
Multe, ammende e contravvenzioni	332
<b>Totale</b>	<b>1.706.808</b>

**C - PROVENTI ED ONERI FINANZIARI**

DESCRIZIONE	Valore al 31/12/2013
1) Proventi finanziari	43.990
2) Interessi ed altri oneri finanziari	(829)
3) Utili e Perdite su cambi	(590)
<b>Totale</b>	<b>42.571</b>

**1) Proventi finanziari – dettaglio:**

DESCRIZIONE	Valore al 31/12/2013
Interessi attivi	43.990
<b>Totale</b>	<b>43.990</b>

Nella voce “Interessi attivi”, sono rilevati gli interessi attivi maturati sulle disponibilità presenti sui conti correnti bancari.

**2) Interessi ed altri oneri finanziari - dettaglio:**

DESCRIZIONE	Valore al 31/12/2013
Interessi passivi di mora	738
Interessi passivi su imposte e tasse	91
<b>Totale</b>	<b>829</b>

Nella voce “Interessi passivi di mora”, sono rilevati interessi di mora per ritardati pagamenti di fatture, mentre nella voce “Interessi passivi su imposte e tasse” è stato rilevato il costo relativo al ritardato pagamento di una tassa di circolazione.

**2) Utili e Perdite su cambi**

DESCRIZIONE	Valore al 31/12/2013
Utili su cambi	775
Perdite su cambi	(1.365)
<b>Totale</b>	<b>(590)</b>

**D – RETTIFICHE DI VALORE DI ATTIVITÀ FINANZIARIE**

DESCRIZIONE	Valore al 31/12/2013
Rivalutazioni	15.988
Svalutazioni	(36.484)
<b>Totale</b>	<b>(20.496)</b>



## E - PROVENTI ED ONERI STRAORDINARI

DESCRIZIONE	Valore al 31/12/2013
Proventi	2.032.973
Oneri	(4.458.583)
<b>Totale</b>	<b>(2.425.610)</b>

### Proventi straordinari

DESCRIZIONE	Valore al 31/12/2013
Recuperi e rimborsi di natura straordinaria	157.641
Proventi vari straordinari	748.509
Sopravvenienze e insussistenze attive	1.126.823
<b>Totale</b>	<b>2.032.973</b>

I proventi straordinari comprendono:

- la voce “Recuperi e rimborsi di natura straordinaria ” (€ 157.641) si rilevano le restituzioni ed i rimborsi relativi ad anni precedenti che a qualsiasi titolo pervengono all’Ateneo;
- la voce “Proventi vari straordinari” (€ 748.509) nella quale si evidenzia:
  - il recupero delle somme rendicontate in overbooking per il progetto “Kabla” (497.484,1) gestito dal Dipartimento di Matematica;
  - il recupero dal Consorzio Cybersar del contributo per utilizzo locali e consumo di energia elettrica per gli anni 2011 e 2012 (182.164);
- la voce “Sopravvenienze e insussistenze attive” nella quale sono iscritte maggiori assegnazioni per FFO 2012 (898.391) e i proventi relativi al recupero consumi idrici dell’Azienda Ospedaliera Universitaria per gli anni dal 2007 al 2011 (€ 228.146).

DESCRIZIONE	Valore al 31/12/2013
Arretrati di anni precedenti ai collaboratori ed esperti linguistici di madre lingua a tempo indeterminato	760.655
Arretrati di anni precedenti al personale tecnico amministrativo a tempo indeterminato	318.951
Restituzioni e rimborsi	295.626
Oneri da contenzioso e sentenze sfavorevoli	286.675
Oneri vari straordinari	13.137
Sopravvenienze e insussistenze passive	652.926
<b>Totale</b>	<b>2.327.970</b>

Nell’ambito degli oneri straordinari si evidenzia il costo derivante dall’ottemperanza a diverse sentenze relative all’adeguamento del trattamento economico dei collaboratori ed esperti linguistici come previsto al comma 3 dell’art. 26 della 240/10 (€ 760.655).

Nella voce “Sopravvenienze e insussistenze passive” sono registrate le perdite su crediti, tra gli importi più rilevanti si evidenzia la perdita di € 579.214,00, finanziamento MIUR, saldo contratti di formazione specialistica A.A. 2010/2011.

## F - IMPOSTE SUL REDDITO DELL’ESERCIZIO CORRENTI, DIFFERITE, ANTICIPATE

F – IMPOSTE SUL REDDITO DELL’ESERCIZIO CORRENTI, DIFFERITE, ANTICIPATE	Valore al 31/12/2013
imposte sul reddito dell’esercizio correnti, differite, anticipate	7.963.819
<b>Totale</b>	<b>7.963.819</b>



<b>DESCRIZIONE</b>	<b>Valore al 31/12/2013</b>
IRES corrente	174.785
Irap per il personale docente e ricercatori a tempo indeterminato	4.692.819
Irap per i dirigenti a tempo indeterminato	54.849
Irap per il personale tecnico-amministrativo a tempo indeterminato	2.239.185
Irap per i collaboratori ed esperti linguistici di madre lingua a tempo indeterminato	33.915
Irap per le supplenze e affidamenti del personale docente e dei ricercatori	36.594
Irap per i docenti a contratto	66.653
Irap per il direttore generale	13.151
Irap per i dirigenti a tempo determinato	6.929
Irap per il personale tecnico amministrativo a tempo determinato	15.434
Irap per i ricercatori e docenti a tempo determinato	230.212
Irap per Co.Co.Co.	222.935
Irap per prestazioni occasionali	70.613
Irap per Arretrati di anni precedenti al personale tecnico amministrativo a tempo indeterminato	22.033
Irap per Arretrati di anni precedenti al personale docente e ai ricercatori a tempo indeterminato	4.997
Irap per Arretrati di anni precedenti ai collaboratori ed esperti linguistici di madre lingua a tempo indeterminato	27.205
Irap per borse di mobilità internazionale	15.695
Irap per altre borse	15.004
Irap per altri	20.811
<b>Totale</b>	<b>7.963.819</b>

#### ***Informativa su fiscalità differita e anticipata***

Relativamente alla problematica delle imposte anticipate e differite, non si rilevano casi di variazioni temporanee che diano luogo a imposte differite. In merito alla perdita fiscale ai fini IRES, non si è proceduto alla contabilizzazione delle relative imposte anticipate e della correlata attività nello Stato Patrimoniale, poiché non si ha la ragionevole certezza di conseguire sufficiente materia imponibile nei futuri esercizi, che possa assorbire le perdite riportabili entro il periodo nel quale le stesse sono deducibili secondo la normativa tributaria.

#### ***Prospetto dati contratti leasing finanziario***

Nel corso del 2013 non sono presenti contratti di leasing.


**Ulteriori informazioni complementari**

## L'attività commerciale dell'Ateneo

Per l'esercizio 2013 il fatturato dell'Ateneo è di € 2.798.213 che risulta ripartito nelle voci "Proventi da ricerche e trasferimento tecnologico" e "Altri Proventi".

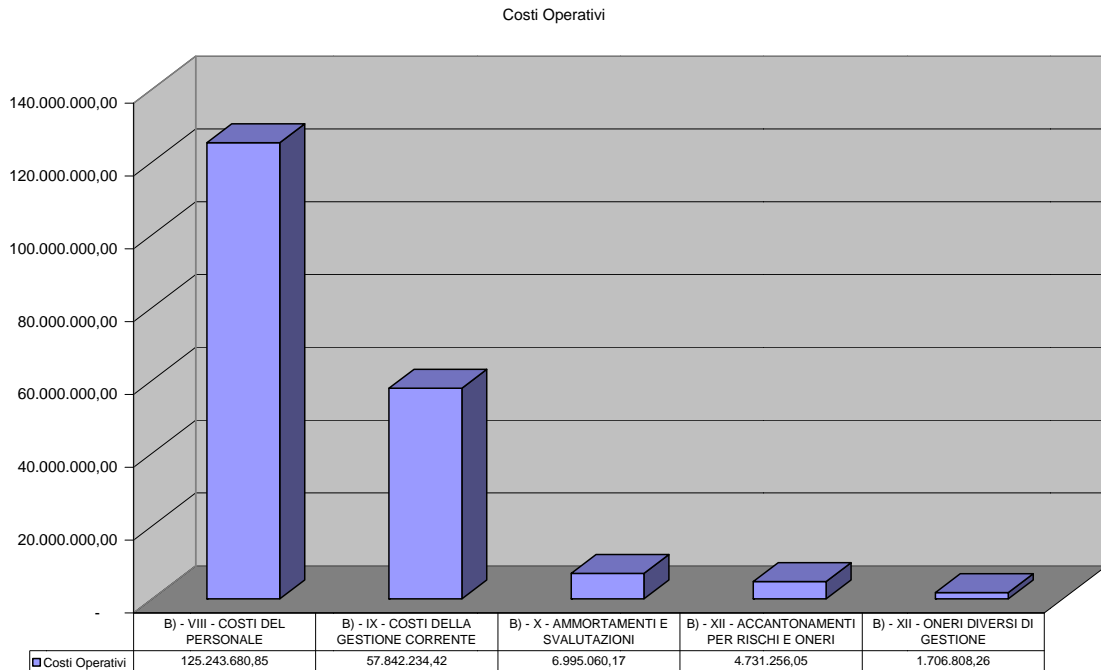
**Fatturato dell'anno 2013 suddiviso per dipartimenti/amministrazione centrale**

Descrizione	Fatturato
Amministrazione centrale	158.032
Dipartimento di Fisica	74.464
Dipartimento di Giurisprudenza	68.200
Dipartimento di Ingegneria Civile, Ambientale e Architettura	551.098
Dipartimento di Ingegneria Elettrica ed Elettronica	319.348
Dipartimento di Ingegneria Meccanica, Chimica e dei Materiali	52.042
Dipartimento di Pedagogia, Psicologia, Filosofia	16.650
Dipartimento di Sanità Pubblica, Medicina Clinica e Molecolare	703.813
Dipartimento di Scienze Biomediche	79.711
Dipartimento di Scienze Chimiche e Geologiche	300.201
Dipartimento di Scienze Chirurgiche	21.139
Dipartimento di Scienze della Vita e dell'Ambiente	243.406
Dipartimento di Scienze Economiche ed Aziendali	183.164
Dipartimento di Scienze Mediche "Mario Aresu"	19.395
Dipartimento di Scienze Sociali e delle Istituzioni	3.400
Dipartimento di Storia, Beni Culturali e Territorio	4.150
<b>Totale</b>	<b>2.798.213</b>



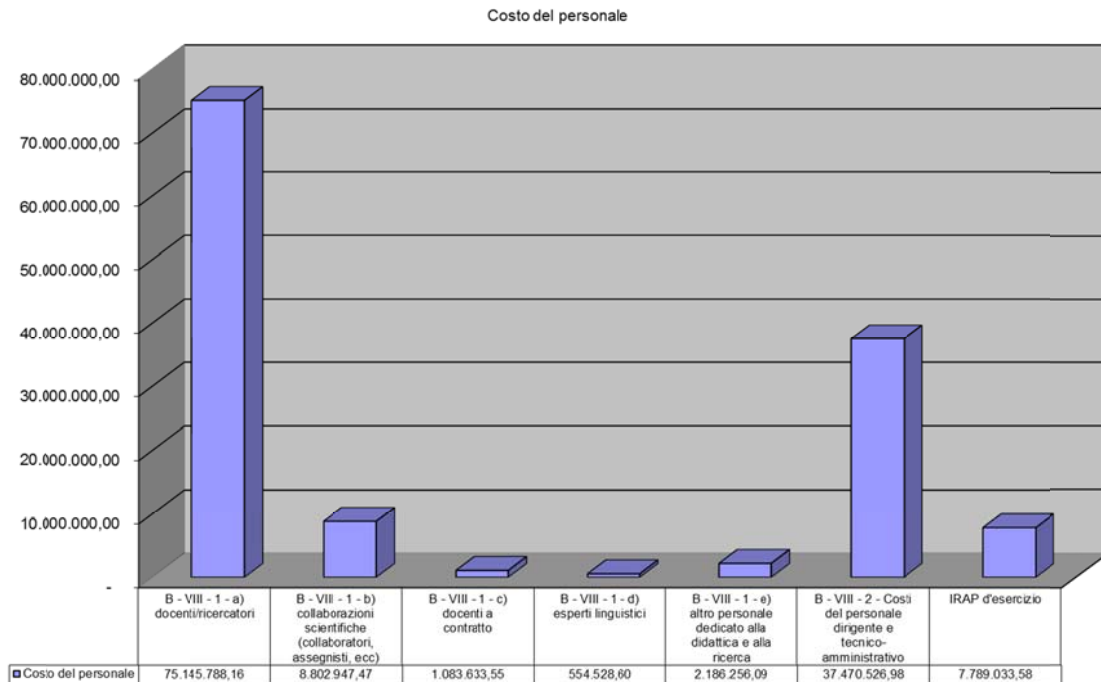
## La struttura dei costi

Il grafico seguente illustra la composizione dei costi dell'Ateneo che evidenzia una netta prevalenza dei costi di personale.



## Il costo del personale

Si rappresenta di seguito la distribuzione del costo del personale comprensiva degli oneri sociali e dell'IRAP.



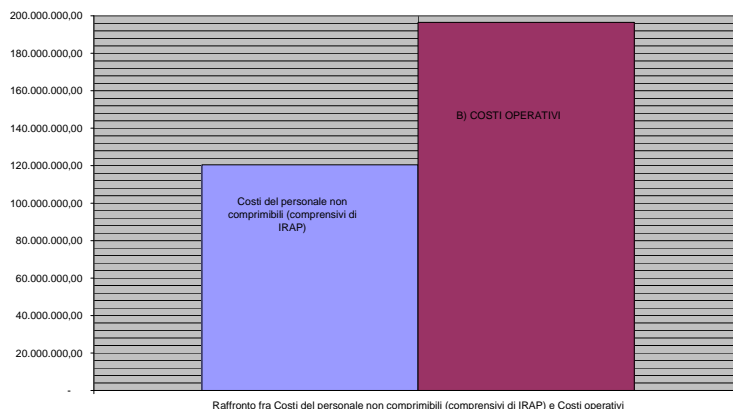


### Incidenza dei costi di personale:

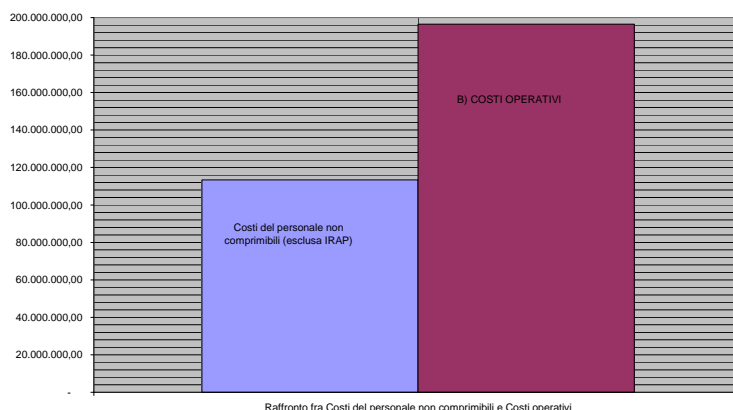
Nell'analisi che segue si presentano alcuni rapporti che mirano a mettere in luce l'incidenza sul bilancio dei costi del personale.

#### Raffronto fra Costi del personale non comprimibili<sup>3</sup> e Costi operativi

Vengono considerati tutti i costi di personale comprensivi degli oneri sociali e vengono presentati due grafici nei quali il primo è comprensivo dell'IRAP; quest'ultima, come noto, è iscritta in Conto Economico nella voce "Imposte sul reddito dell'esercizio correnti, differite, anticipate" mentre il secondo non tiene conto di questa imposta.



Costi del personale non comprimibili (comprensivi di IRAP)	120.475.640,94	
	B) COSTI OPERATIVI	196.519.039,75
		61,30%



Costi del personale non comprimibili (esclusa IRAP)	113.400.638,38	
	B) COSTI OPERATIVI	196.519.039,75
		57,70%

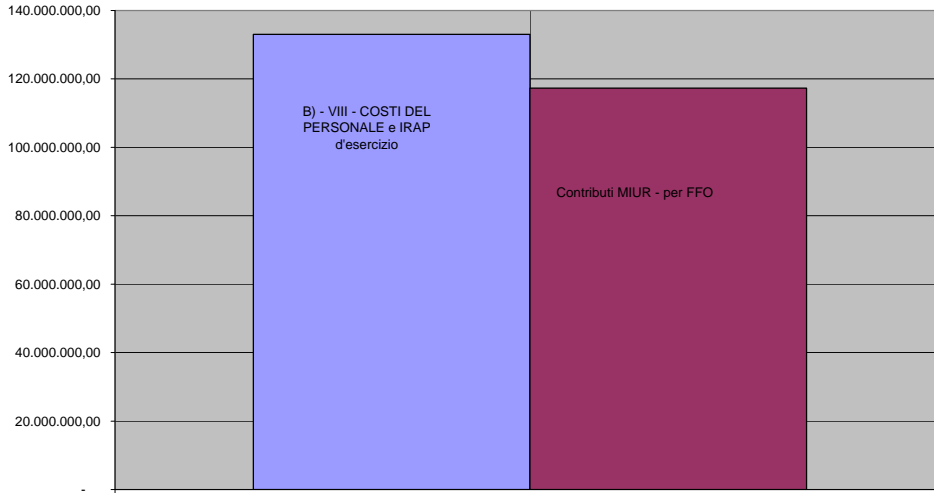
L'indice rivela la rigidità della struttura dei costi legata per circa il 60% a costi non comprimibili.

<sup>3</sup> Per *costi del personale non comprimibili* si intendono i costi strutturali e quindi gli assegni fissi ai docenti, ai ricercatori, ai collaboratori ed esperti linguistici e al personale dirigente e tecnico amministrativo a tempo indeterminato (comprensivo del fondo accessorio).



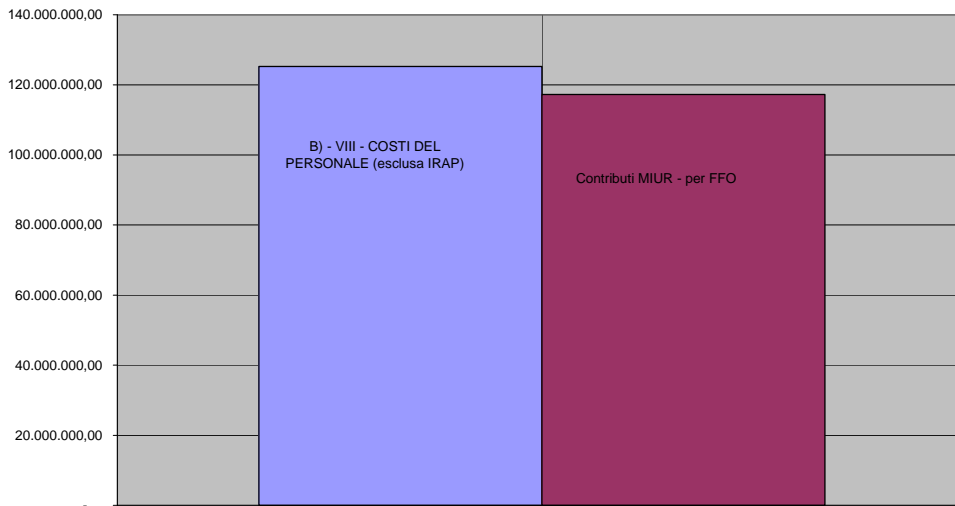
**Raffronto fra Costi del personale e FFO**

Il significativo peso del totale dei costi del personale (con e senza IRAP) è evidenziato dal valore di questo indice che mostra come i trasferimenti per FFO non siano sufficienti a garantire la completa copertura di tali costi.



Raffronto fra Costi del personale (inclusa IRAP) e FFO

B) - VIII - COSTI DEL PERSONALE e IRAP d'esercizio	133.032.714,43	
		113,45%
Contributi MIUR - per FFO	117.264.223,89	



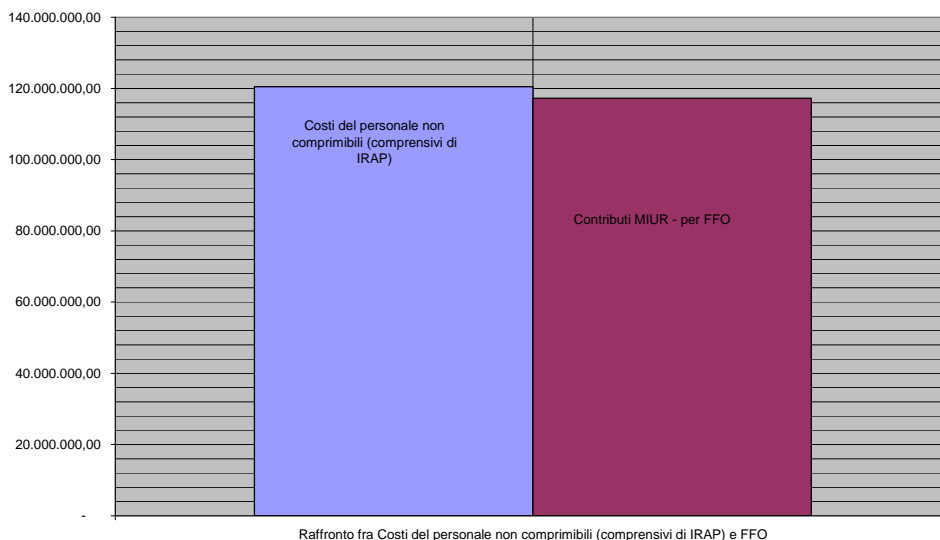
Raffronto fra Costi del personale (esclusa IRAP) e FFO

B) - VIII - COSTI DEL PERSONALE (esclusa IRAP)	125.243.680,85	
		106,80%
Contributi MIUR - per FFO	117.264.223,89	



**Raffronto fra Costi del personale non comprimibili (comprensivi di IRAP) e FFO**

Anche analizzando il rapporto fra i soli costi del personale non comprimibili (comprensivi di IRAP) e i trasferimenti per FFO si evince che tali trasferimenti non sono sufficienti a garantire la totale copertura dei costi.



Costi del personale non comprimibili (comprensivi di IRAP)	120.475.640,94	
Contributi MIUR - per FFO	117.264.223,89	102,74%

Escludendo l'IRAP tale indice si ridurrebbe al 96,71%

**Andamento indicatori ProPer**

Di seguito l'analisi dell'andamento dei tre indicatori rilevati dalla piattaforma ProPer del MIUR.

Indicatore Spese di Personale <sup>4</sup> (DECRETO LEGISLATIVO 29 marzo 2012 n.49 - Art.5)

L'indicatore per l'applicazione del limite massimo alle spese di personale delle università (fissato nell'80%) è calcolato rapportando le spese complessive di personale di competenza dell'anno di riferimento (al netto delle entrate derivanti da finanziamenti esterni) alla somma algebrica dei contributi statali per il funzionamento assegnati nello stesso anno e delle tasse, soprattasse e contributi universitari.

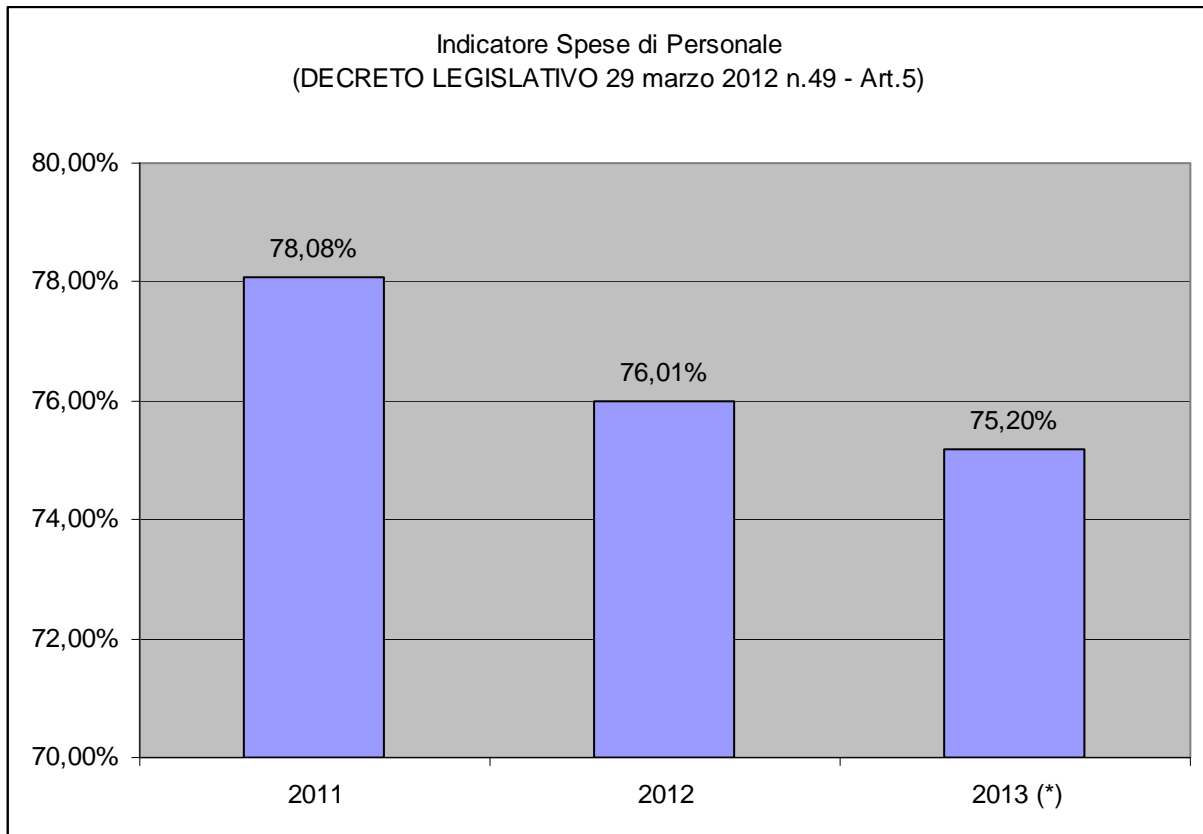
Questo indicatore è preso come riferimento ai fini dell'attribuzione dei Punti Organico da parte del MIUR e l'Ateneo nell'ultimo triennio si è sempre mantenuto ben al di sotto del limite massimo dell'80% con un trend positivo dal 2011 al 2013.

2011	2012	2013 (*)
78,08%	76,01%	75,20%

<sup>4</sup> Indicatore Spese di Personale: P/E

E = (FFO + Fondo Programmazione Triennale + Contribuzione netta studenti)

P = Spese di Personale



L'asterisco nel valore del 2013 indica che il dato è in attesa di validazione da parte del MIUR.

**Indicatore Indebitamento (DECRETO LEGISLATIVO 29 marzo 2012 n.49 - Art.6)**

L'indicatore di indebitamento degli atenei è calcolato rapportando l'onere complessivo di ammortamento annuo, al netto dei relativi contributi statali per investimento ed edilizia, alla somma algebrica dei contributi statali per il funzionamento e delle tasse, soprattasse e contributi universitari nell'anno di riferimento, al netto delle spese complessive di personale.

L'Ateneo ha avuto nel corso dell'ultimo triennio un indicatore di indebitamento sempre nullo.

2011	2012	2013 (*)
0,00%	0,00%	0,00%

L'asterisco nel valore del 2013 indica che il dato è in attesa di validazione da parte del MIUR.

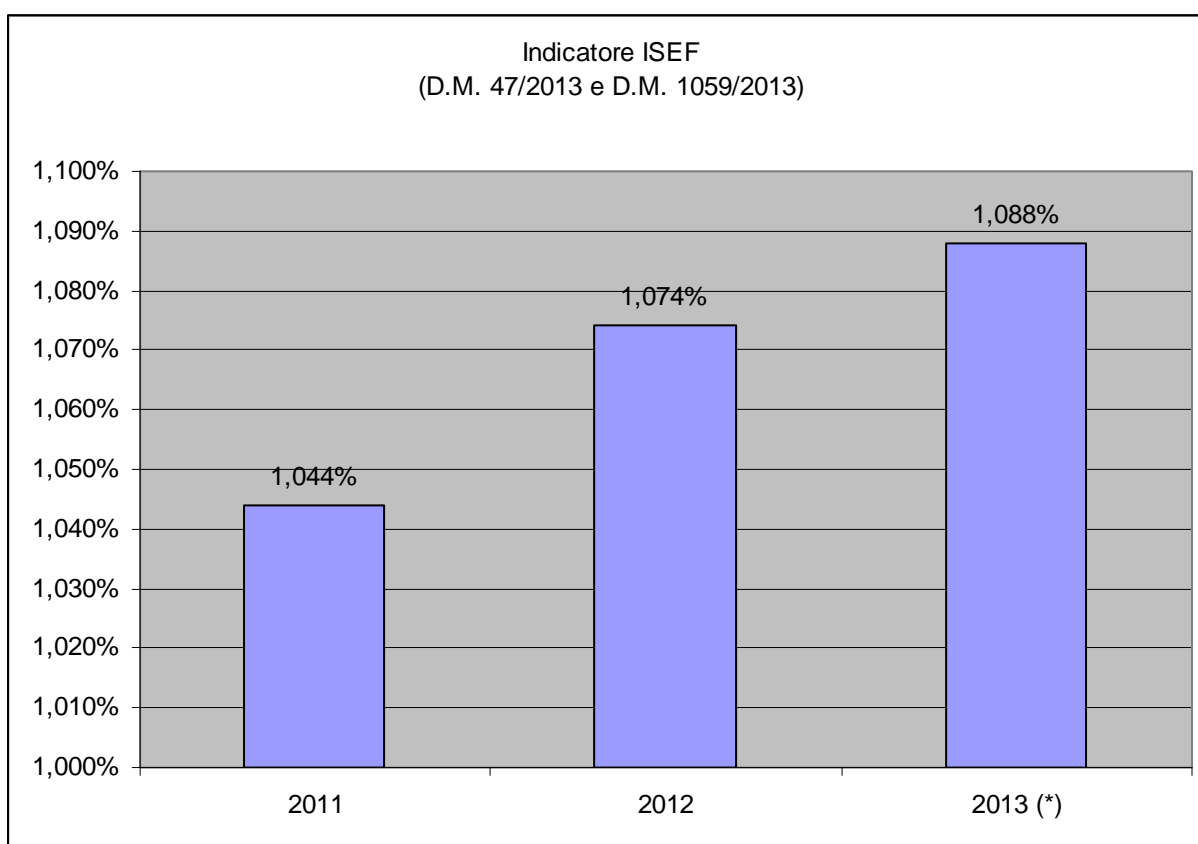


**Indicatore ISEF (D.M. 47/2013 e D.M. 1059/2013)**

L’attivazione di nuovi corsi di studio si basa sul rispetto dell’indicatore di sostenibilità economico finanziaria (ISEF) determinato in base ai limiti alle spese di personale e alle spese per indebitamento di cui al d.lgs 49/2012<sup>5</sup>. Tale indicatore è calcolato sulla base dei dati risultanti al 31/12 dell’anno precedente a quello di attivazione del corso.

Un valore dell’indicatori inferiore all’unità pone forti limiti nell’attivazione di nuovi corsi di studio. L’Ateneo nell’ultimo triennio si è sempre mantenuto su valori dell’indicatore superiori all’unità con un trend positivo dal 2011 al 2013 dovuto ad un progressivo allontanamento dal limite.

2011	2012	2013 (*)
1,044%	1,074%	1,088%



L’asterisco nel valore del 2013 indica che il dato è in attesa di validazione da parte del MIUR.

<sup>5</sup> Indicatore Sostenibilità Economico Finanziaria (ISEF) = A/B

A = 0,82 (FFO + Fondo Programmazione Triennale + Contribuzione netta studenti - Fitti Passivi)

B = Spese di Personale + Oneri ammortamento