dal 1994 Consorzio Interuniversitario ALMALAUREA

Ingegneria chimica per l'innovazione e la sostenibilità dei processi - già ingegneria chimica (L-9)

Università degli Studi di CAGLIARI

Scheda Unica Annuale - Soddisfazione per il corso di studio concluso e condizione occupazionale dei laureati

Opzioni:
I dati sono confrontati con il totale sull'**ateneo** (stessa tipologia di corso).

Soddisfazione per il corso di studio concluso

dati aggiornati ad aprile 2026

Ateneo: **Università degli Studi di CAGLIARI - laurea di primo livello**
Classe: **ingegneria industriale (L-9)**
Corso: **ingegneria chimica per l'innovazione e la sostenibilità dei processi - già ingegneria chimica (L-9)**

Laureati nell'anno solare 2025 *(valori assoluti)*
Laureati: **23**
Intervistati: **23**
Collettivo esaminato[a]: **10** scheda di dettaglio

[a] Per una migliore confrontabilità della documentazione, si riportano i dati relativi ai **soli laureati che si sono iscritti al corso di laurea in anni recenti**, cioè a partire dal 2021: 10 di cui 10 intervistati.

Hanno frequentato regolarmente

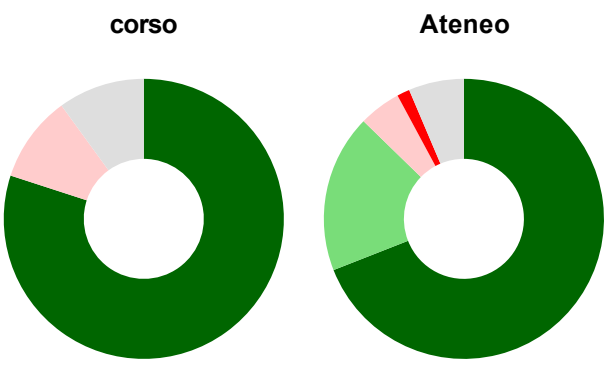

	corso	Ateneo
più del 75% degli insegnamenti previsti	80,0%	69,0%
tra il 50% e il 75%	-	18,2%
tra il 25% e il 50%	10,0%	4,9%
meno del 25%	-	1,5%
non rispondono	10,0%	6,4%
Totale	**100%**	**100%**

Hanno ritenuto il carico di studio degli insegnamenti adeguato alla durata del corso di studio

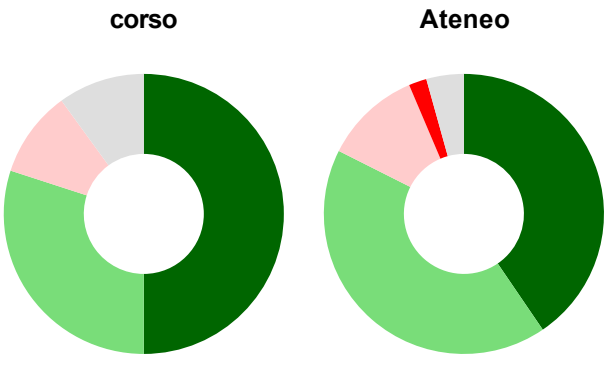

	corso	Ateneo
decisamente sì	50,0%	40,5%
più sì che no	30,0%	41,9%
più no che sì	10,0%	11,2%
decisamente no	-	2,1%
non rispondono	10,0%	4,3%
Totale	**100%**	**100%**

Hanno ritenuto l'organizzazione degli esami (appelli, orari, informazioni, prenotazioni, ...) soddisfacente

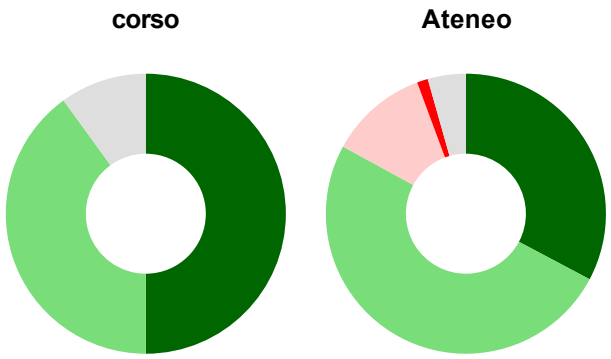

	corso	Ateneo
sempre o quasi sempre	50,0%	32,8%
per più della metà degli esami	40,0%	50,2%
per meno della metà degli esami	-	11,4%
mai o quasi mai	-	1,3%
non rispondono	10,0%	4,4%
Totale	**100%**	**100%**

Sono soddisfatti dei rapporti con i docenti in generale

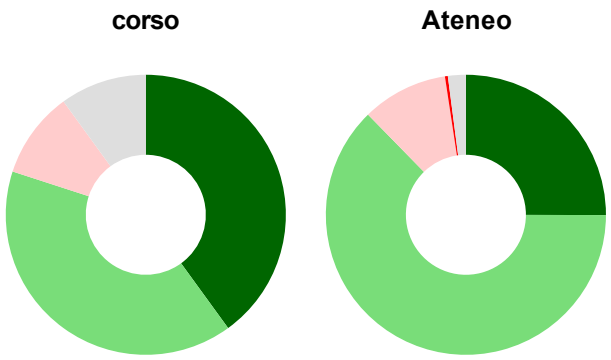

	corso	Ateneo
decisamente sì	40,0%	25,0%
più sì che no	40,0%	62,6%
più no che sì	10,0%	9,9%
decisamente no	-	0,3%
non rispondono	10,0%	2,1%
Totale	**100%**	**100%**

Sono complessivamente soddisfatti del corso di laurea

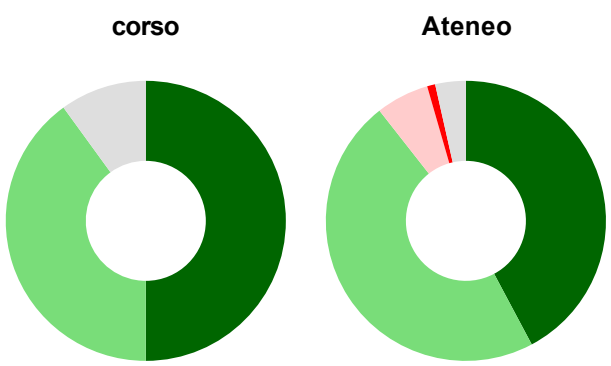

	corso	Ateneo
decisamente sì	50,0%	42,2%
più sì che no	40,0%	47,2%
più no che sì	-	6,1%
decisamente no	-	0,9%
non rispondono	10,0%	3,5%
Totale	**100%**	**100%**

Valutazione delle aule

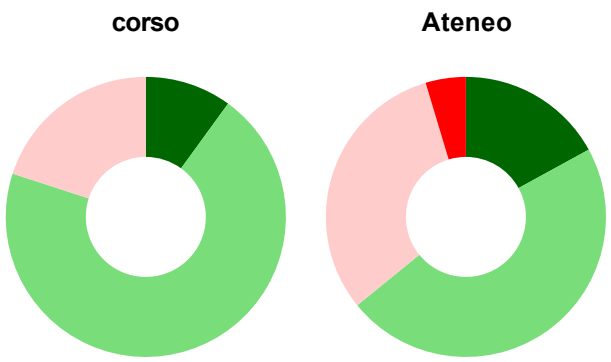

	corso	Ateneo
Hanno utilizzato le aule:	**100,0%**	**98,9%**
Valutazione (per 100 fruitori):		
sempre o quasi sempre adeguate	10,0%	17,0%
spesso adeguate	70,0%	47,1%
raramente adeguate	20,0%	31,2%
mai adeguate	-	4,6%
Totale	**100%**	**100%**

Valutazione delle postazioni informatiche

corso

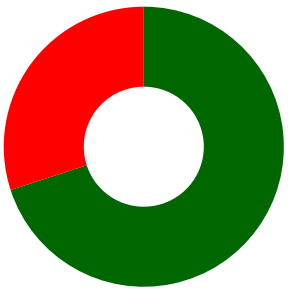

Ateneo

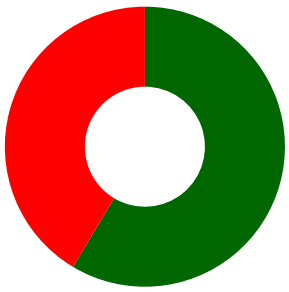

	corso	Ateneo
Hanno utilizzato le postazioni informatiche:	**100,0%**	**76,5%**
Valutazione (per 100 fruitori):		
in numero adeguato	70,0%	58,6%
in numero inadeguato	30,0%	41,4%
Totale	**100%**	**100%**

Valutazione delle attrezzature per le altre attività didattiche (laboratori, attività pratiche, ...)

corso

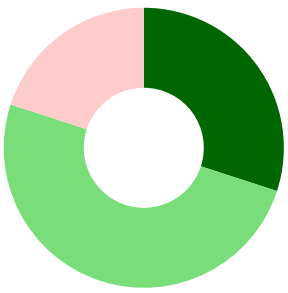

Ateneo

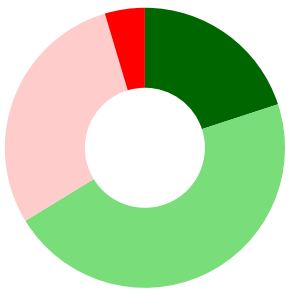

	corso	Ateneo
Hanno utilizzato le attrezzature per le altre attività didattiche (laboratori, attività pratiche, ...):	**100,0%**	**83,7%**
Valutazione (per 100 fruitori):		
sempre o quasi sempre adeguate	30,0%	20,0%
spesso adeguate	50,0%	46,3%
raramente adeguate	20,0%	29,1%
mai adeguate	-	4,6%
Totale	**100%**	**100%**

Valutazione dei servizi di biblioteca (prestito/consultazione, orari di apertura, ...)

corso

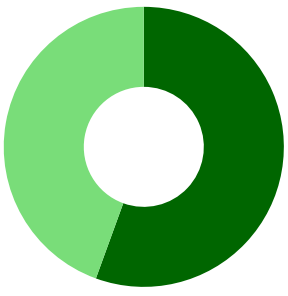

Ateneo

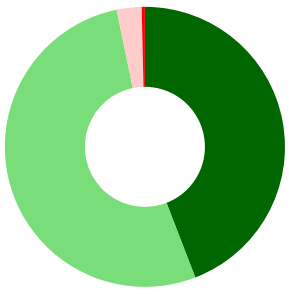

	corso	Ateneo
Hanno utilizzato i servizi di biblioteca (prestito/consultazione, orari di apertura, ...):	**90,0%**	**90,3%**
Valutazione (per 100 fruitori):		
decisamente positiva	55,6%	44,1%
abbastanza positiva	44,4%	52,6%
abbastanza negativa	-	2,9%
decisamente negativa	-	0,4%
Totale	**100%**	**100%**

Si iscriverebbero di nuovo all'università?

corso

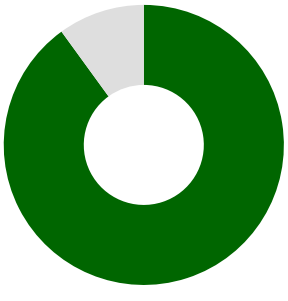

Ateneo

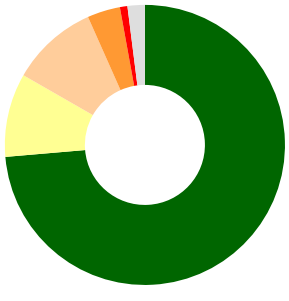

	corso	Ateneo
sì, allo stesso corso dell'Ateneo	90,0%	73,6%
sì, ma ad un altro corso dell'Ateneo	-	9,7%
sì, allo stesso corso, ma in un altro Ateneo	-	10,1%
sì, ma ad un altro corso e in un altro Ateneo	-	3,8%
non si iscriverebbero più all'università	-	0,9%
non rispondono	10,0%	2,0%
Totale	**100%**	**100%**

Condizione occupazionale

Anno di indagine: **2025**
dati aggiornati ad aprile 2026

Ateneo: **Università degli Studi di CAGLIARI - laurea di primo livello**
Classe: **ingegneria industriale (L-9)**
Corso: **ingegneria chimica per l'innovazione e la sostenibilità dei processi - già ingegneria chimica (L-9)**

(valori assoluti)	Laureati	Intervistati	Collettivo esaminato[(b)]	
Laureati del 2024 a 1 anno:	20	15	13	scheda di dettaglio

[(b)] Per una migliore confrontabilità della documentazione, si riportano i dati relativi ai **soli laureati che non lavoravano al momento della laurea**.

Laureati attualmente iscritti a un corso di laurea di secondo livello[(1)]

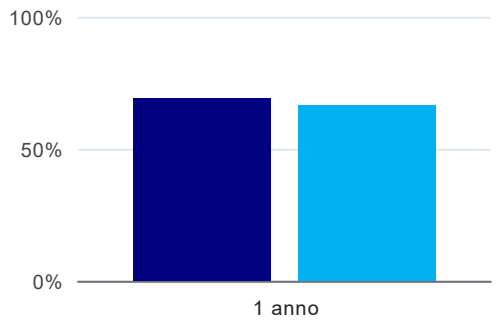

	1 anno
corso	69,2%
Ateneo	66,5%

Tasso di occupazione

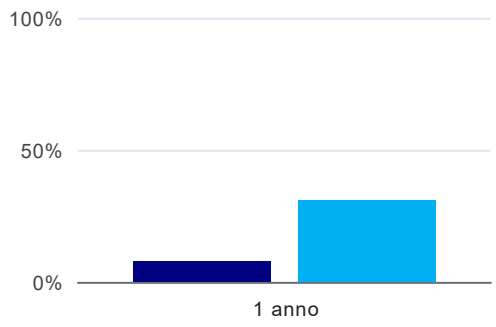

	1 anno
corso	7,7%
Ateneo	31,0%

Quota di occupati (calcolata sulle Forze di lavoro)[(2)]

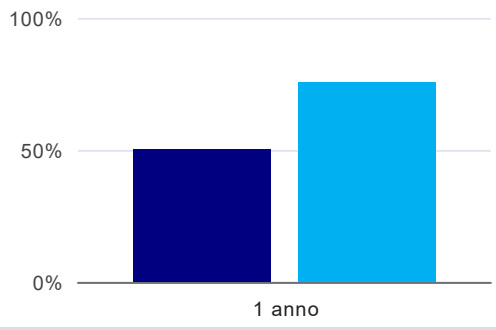

	1 anno
corso	50,0%
Ateneo	75,7%

Occupati che, nel lavoro, utilizzano in misura elevata le competenze acquisite con la laurea[(3)]

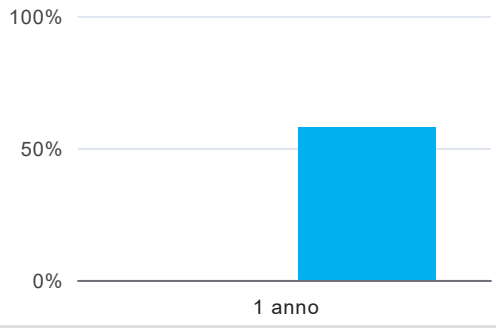

	1 anno
corso	-
Ateneo	57,6%

Retribuzione mensile netta (medie, in euro)[3]

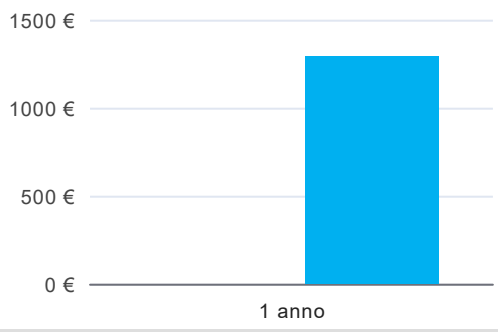

	1 anno
corso	-
Ateneo	1.290€

Soddisfazione per il lavoro svolto (medie, scala 1-10)[3]

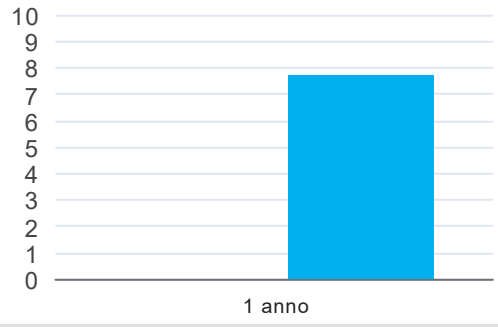

	1 anno
corso	-
Ateneo	7,7

---

[1] sono considerati anche i laureati iscritti a un corso a ciclo unico, nonché a un corso di secondo livello presso una delle Istituzioni di Alta Formazione Artistica e Musicale.
[2] È calcolata dal rapporto tra gli occupati e le Forze di lavoro. Tale indicatore differisce dal Tasso di occupazione che è invece ottenuto dal rapporto tra gli occupati e il complesso degli intervistati. L'elaborazione è resa disponibile a seguito di specifiche richieste, per permettere il confronto con analoghi indicatori calcolati da fonti dati esterne.
[3] A partire dall'indagine 2022 l'indicatore è calcolato su tutti coloro che dichiarano di svolgere un'attività, anche di formazione, purché retribuita. Per le indagini precedenti, invece, è calcolato sui soli laureati che dichiarano di svolgere un'attività lavorativa retribuita, purché non si tratti di un'attività di formazione post-laurea. È pertanto necessario prestare molta cautela nel confronto dei risultati ottenuti in anni di rilevazione differenti.

Elenco dei corsi aggregati

ingegneria chimica per l'innovazione e la sostenibilità dei processi - già ingegneria chimica (L-9)
classe di laurea: ingegneria industriale (L-9)
ordinamento D.M. n. 509/1999 - codicione OFF.F 0920106200900003
sedi: CAGLIARI - attivo dal 2008 al 2023
scheda SUA

ingegneria chimica (10)
classe di laurea: ingegneria industriale (10)
ordinamento D.M. n. 509/1999 - codicione OFF.F 0920104000500001
sedi: CAGLIARI - attivo dal 2001 al 2007
scheda SUA