Scienze dell'educazione e della formazione (L-19)
Università degli Studi di CAGLIARI

Scheda Unica Annuale - Soddisfazione per il corso di studio concluso e condizione occupazionale dei laureati

Opzioni:
I dati sono confrontati con il totale sull'**ateneo** (stessa tipologia di corso).

Soddisfazione per il corso di studio concluso

dati aggiornati ad aprile 2026

Ateneo: **Università degli Studi di CAGLIARI - laurea di primo livello**
Classe: **scienze dell'educazione e della formazione (L-19)**
Corso: **scienze dell'educazione e della formazione (L-19)**

Laureati nell'anno solare 2025 *(valori assoluti)*
Laureati: **150**
Intervistati: **145**
Collettivo esaminato[a]: **122** scheda di dettaglio

[a] Per una migliore confrontabilità della documentazione, si riportano i dati relativi ai **soli laureati che si sono iscritti al corso di laurea in anni recenti**, cioè a partire dal 2021: 122 di cui 121 intervistati.

Hanno frequentato regolarmente

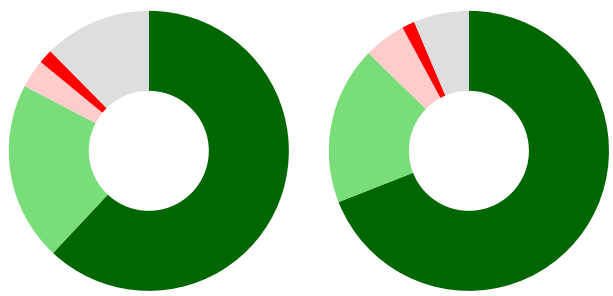

	corso	Ateneo
più del 75% degli insegnamenti previsti	62,0%	69,0%
tra il 50% e il 75%	20,7%	18,2%
tra il 25% e il 50%	3,3%	4,9%
meno del 25%	1,7%	1,5%
non rispondono	12,4%	6,4%
Totale	**100%**	**100%**

Hanno ritenuto il carico di studio degli insegnamenti adeguato alla durata del corso di studio

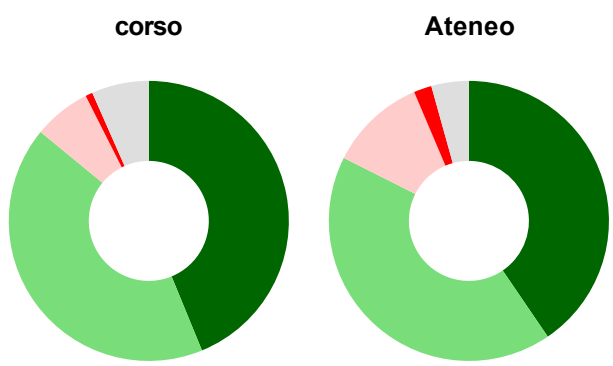

	corso	Ateneo
decisamente sì	43,8%	40,5%
più sì che no	42,1%	41,9%
più no che sì	6,6%	11,2%
decisamente no	0,8%	2,1%
non rispondono	6,6%	4,3%
Totale	**100%**	**100%**

Hanno ritenuto l'organizzazione degli esami (appelli, orari, informazioni, prenotazioni, ...) soddisfacente

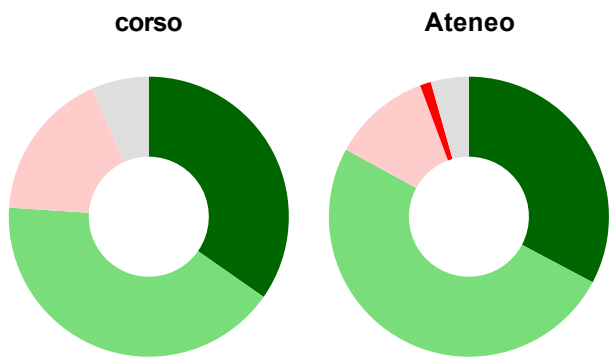

	corso	Ateneo
sempre o quasi sempre	34,7%	32,8%
per più della metà degli esami	41,3%	50,2%
per meno della metà degli esami	17,4%	11,4%
mai o quasi mai	-	1,3%
non rispondono	6,6%	4,4%
Totale	**100%**	**100%**

Sono soddisfatti dei rapporti con i docenti in generale

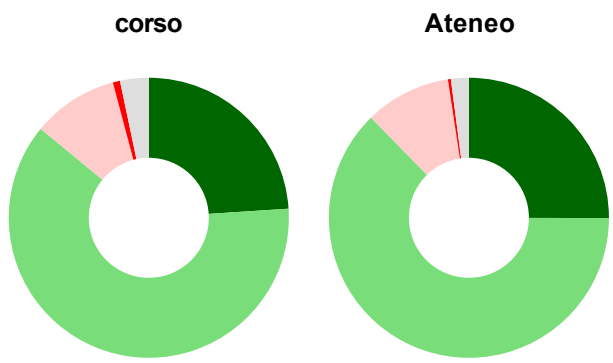

	corso	Ateneo
decisamente sì	24,0%	25,0%
più sì che no	62,0%	62,6%
più no che sì	9,9%	9,9%
decisamente no	0,8%	0,3%
non rispondono	3,3%	2,1%
Totale	**100%**	**100%**

Sono complessivamente soddisfatti del corso di laurea

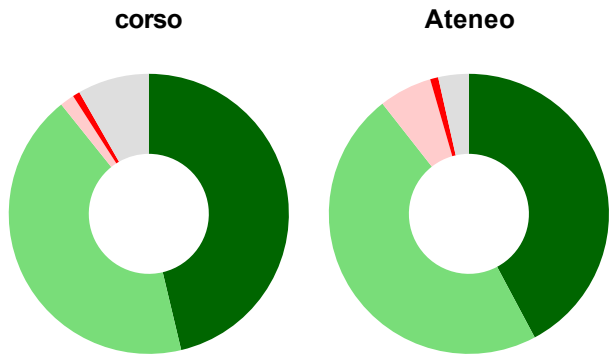

	corso	Ateneo
decisamente sì	46,3%	42,2%
più sì che no	43,0%	47,2%
più no che sì	1,7%	6,1%
decisamente no	0,8%	0,9%
non rispondono	8,3%	3,5%
Totale	**100%**	**100%**

Valutazione delle aule

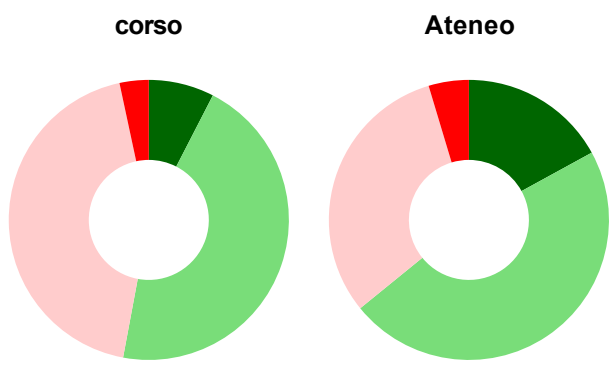

	corso	Ateneo
Hanno utilizzato le aule:	**98,3%**	**98,9%**
Valutazione (per 100 fruitori):		
sempre o quasi sempre adeguate	7,6%	17,0%
spesso adeguate	45,4%	47,1%
raramente adeguate	43,7%	31,2%
mai adeguate	3,4%	4,6%
Totale	**100%**	**100%**

Valutazione delle postazioni informatiche

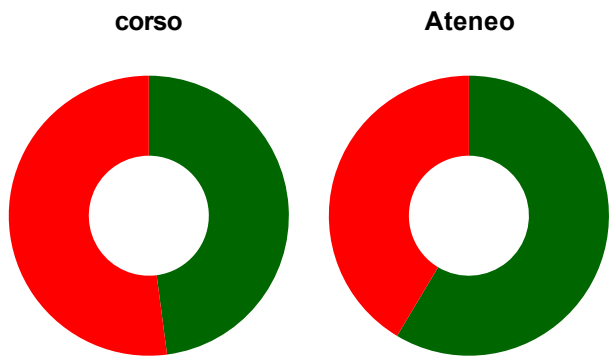

	corso	Ateneo
Hanno utilizzato le postazioni informatiche:	**79,3%**	**76,5%**
Valutazione (per 100 fruitori):		
in numero adeguato	47,9%	58,6%
in numero inadeguato	52,1%	41,4%
Totale	**100%**	**100%**

Valutazione delle attrezzature per le altre attività didattiche (laboratori, attività pratiche, ...)

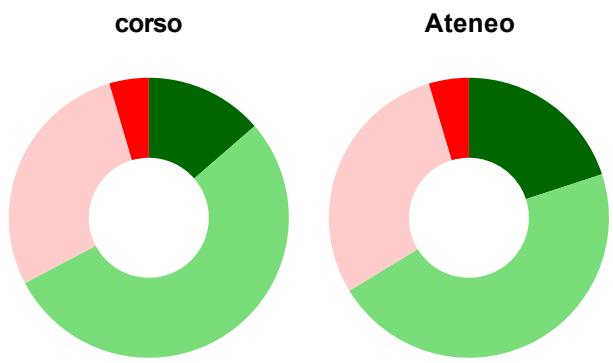

	corso	Ateneo
Hanno utilizzato le attrezzature per le altre attività didattiche (laboratori, attività pratiche, ...):	**90,9%**	**83,7%**
Valutazione (per 100 fruitori):		
sempre o quasi sempre adeguate	13,6%	20,0%
spesso adeguate	53,6%	46,3%
raramente adeguate	28,2%	29,1%
mai adeguate	4,5%	4,6%
Totale	**100%**	**100%**

Valutazione dei servizi di biblioteca (prestito/consultazione, orari di apertura, ...)

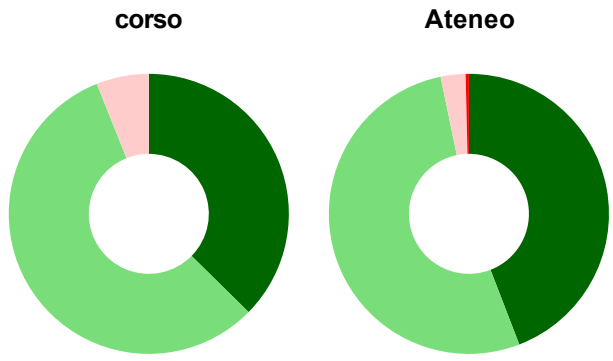

	corso	Ateneo
Hanno utilizzato i servizi di biblioteca (prestito/consultazione, orari di apertura, ...):	**81,8%**	**90,3%**
Valutazione (per 100 fruitori):		
decisamente positiva	37,4%	44,1%
abbastanza positiva	56,6%	52,6%
abbastanza negativa	6,1%	2,9%
decisamente negativa	-	0,4%
Totale	**100%**	**100%**

Si iscriverebbero di nuovo all'università?

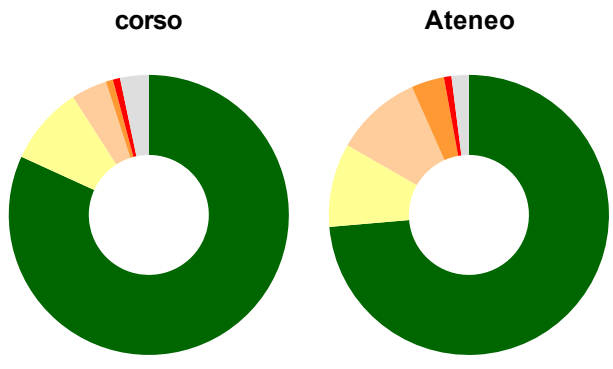

	corso	Ateneo
sì, allo stesso corso dell'Ateneo	81,8%	73,6%
sì, ma ad un altro corso dell'Ateneo	9,1%	9,7%
sì, allo stesso corso, ma in un altro Ateneo	4,1%	10,1%
sì, ma ad un altro corso e in un altro Ateneo	0,8%	3,8%
non si iscriverebbero più all'università	0,8%	0,9%
non rispondono	3,3%	2,0%
Totale	**100%**	**100%**

Condizione occupazionale

Anno di indagine: **2025**
dati aggiornati ad aprile 2026

Ateneo: **Università degli Studi di CAGLIARI - laurea di primo livello**
Classe: **scienze dell'educazione e della formazione (L-19)**
Corso: **scienze dell'educazione e della formazione (L-19)**

(valori assoluti)	Laureati	Intervistati	Collettivo esaminato[b]	
Laureati del 2024 a 1 anno:	148	89	57	scheda di dettaglio

[b] Per una migliore confrontabilità della documentazione, si riportano i dati relativi ai **soli laureati che non lavoravano al momento della laurea**.

Laureati attualmente iscritti a un corso di laurea di secondo livello[1]

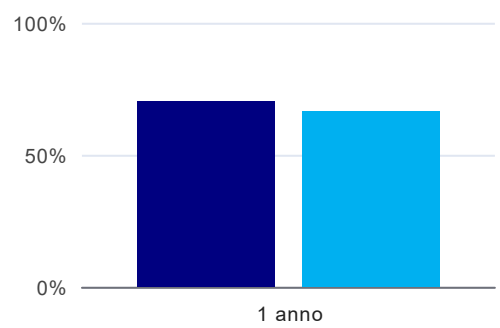

	1 anno
corso	70,2%
Ateneo	66,5%

Tasso di occupazione

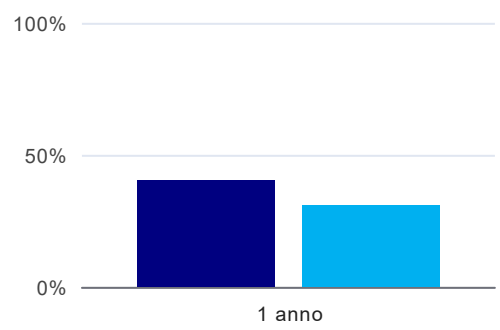

	1 anno
corso	40,4%
Ateneo	31,0%

Quota di occupati (calcolata sulle Forze di lavoro)[2]

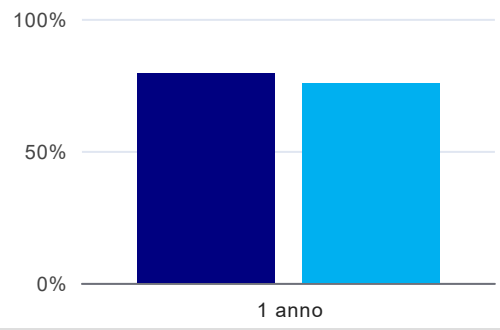

	1 anno
corso	79,3%
Ateneo	75,7%

Occupati che, nel lavoro, utilizzano in misura elevata le competenze acquisite con la laurea[3]

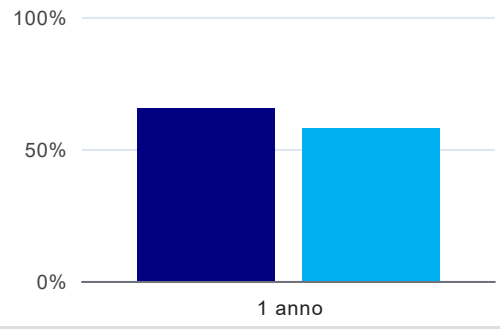

	1 anno
corso	65,2%
Ateneo	57,6%

Retribuzione mensile netta (medie, in euro)[3]

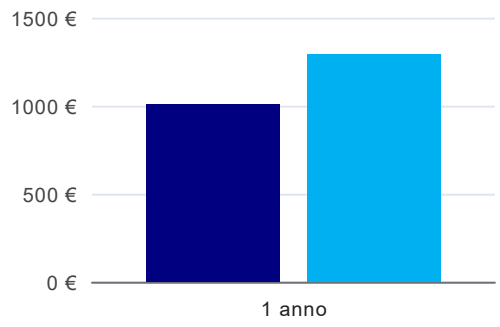

	1 anno
corso	1.010€
Ateneo	1.290€

Soddisfazione per il lavoro svolto (medie, scala 1-10)[3]

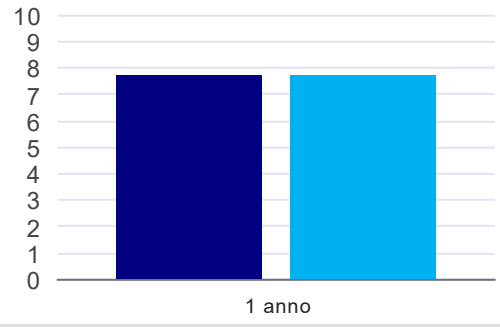

	1 anno
corso	7,7
Ateneo	7,7

---

[1] sono considerati anche i laureati iscritti a un corso a ciclo unico, nonché a un corso di secondo livello presso una delle Istituzioni di Alta Formazione Artistica e Musicale.
[2] È calcolata dal rapporto tra gli occupati e le Forze di lavoro. Tale indicatore differisce dal Tasso di occupazione che è invece ottenuto dal rapporto tra gli occupati e il complesso degli intervistati. L'elaborazione è resa disponibile a seguito di specifiche richieste, per permettere il confronto con analoghi indicatori calcolati da fonti dati esterne.
[3] A partire dall'indagine 2022 l'indicatore è calcolato su tutti coloro che dichiarano di svolgere un'attività, anche di formazione, purché retribuita. Per le indagini precedenti, invece, è calcolato sui soli laureati che dichiarano di svolgere un'attività lavorativa retribuita, purché non si tratti di un'attività di formazione post-laurea. È pertanto necessario prestare molta cautela nel confronto dei risultati ottenuti in anni di rilevazione differenti.

Elenco dei corsi aggregati

scienze dell'educazione e della formazione (L-19)
classe di laurea: scienze dell'educazione e della formazione (L-19)
ordinamento D.M. n. 509/1999 - codicione OFF.F 0920106201900001
sedi: CAGLIARI - attivo dal 2008 al 2019
scheda SUA

scienze dell'educazione e della formazione (18)
classe di laurea: scienze dell'educazione e della formazione (18)
ordinamento D.M. n. 509/1999 - codicione OFF.F 0920104010400001
sedi: CAGLIARI - attivo dal 2001 al 2007
scheda SUA