

Piattaforma didattica EFIS



Panoramica

La piattaforma didattica EFIS è una piattaforma sviluppata su Moodle, in essa saranno ospitati i materiali da condividere durante il corso, vi saranno anche delle sezioni dedicate alle consegne di compiti da parte dei corsisti e alla pubblicazione di avvisi importanti per lo svolgimento delle attività.



Accesso alla piattaforma

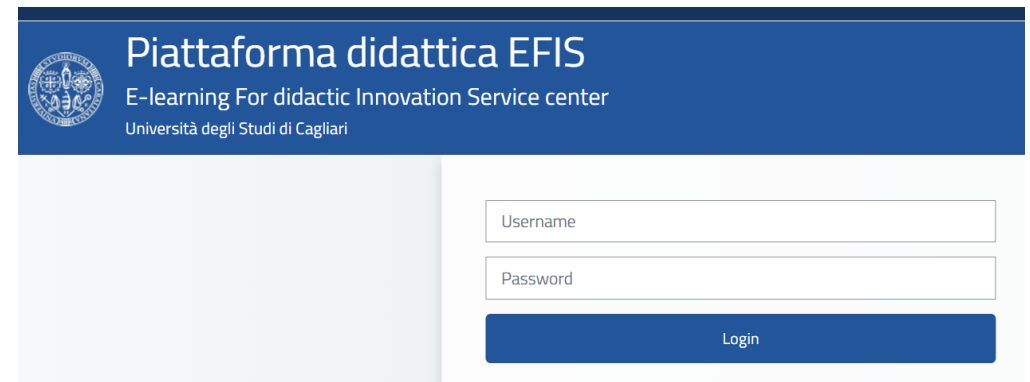
La piattaforma è raggiungibile dall'indirizzo <https://elearning.efis.unica.it/> *

Per accedere utilizzate le credenziali di Esse3 (vedi contenuti della guida Account e credenziali di Ateneo)**.

Una volta effettuato l'accesso dovrete vedere le tre pagine da cui è composto il corso, vi potete accedere anche da "I miei corsi".

*attenzione all'indirizzo, esiste un'altra piattaforma e-learning (non EFIS)

** se doveste cambiare la password su Esse3, servirà un po' di tempo prima che la stessa sia sincronizzata su Efis, sino a 2 ore, nel frattempo rimarrà operativa la vecchia password



Piattaforma didattica EFIS
E-learning For didactic Innovation Service center
Università degli Studi di Cagliari

Username

Password

Login

Pagine del corso

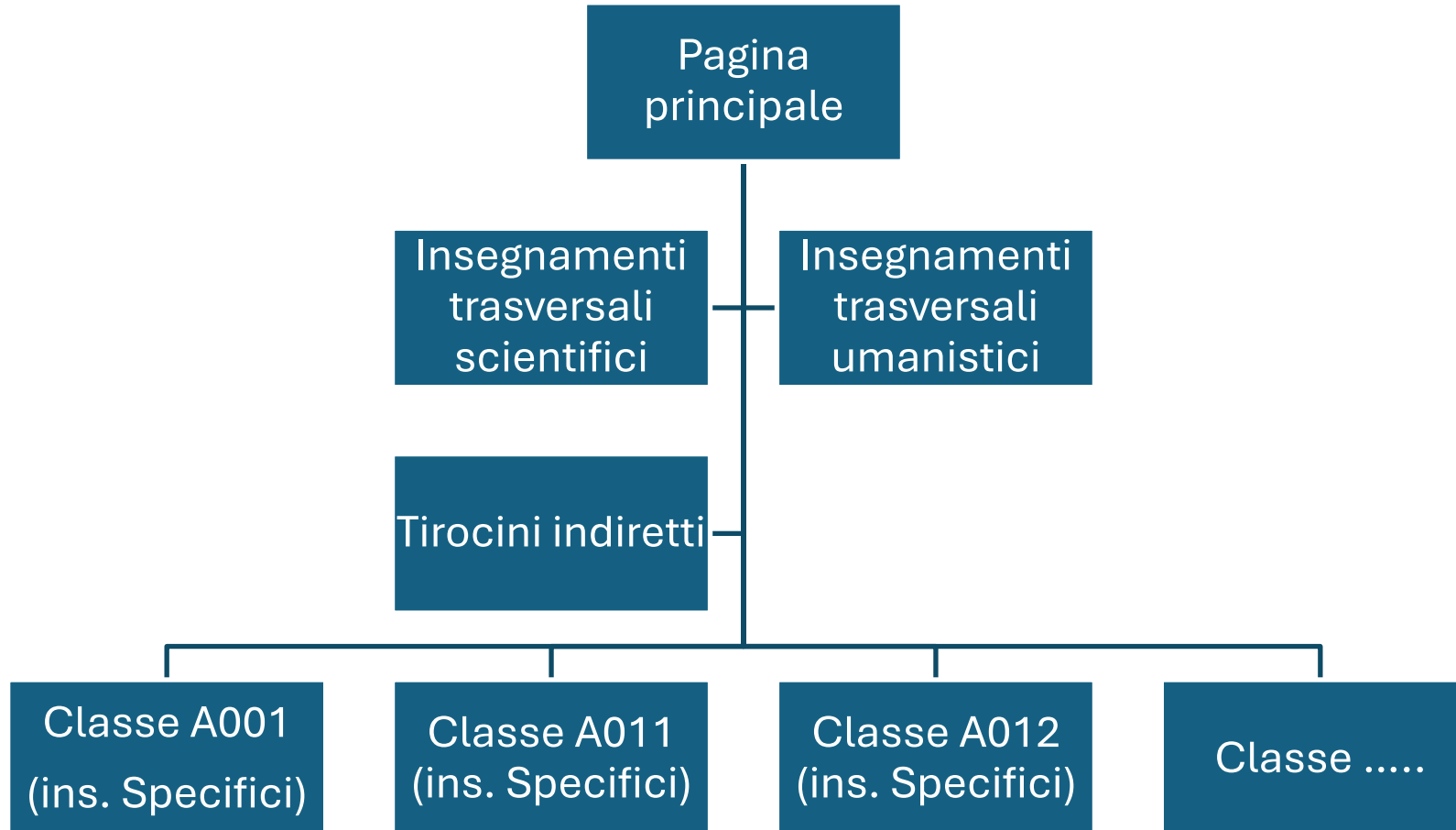
Il corso presenta al momento una pagina principale dedicata alle comunicazioni e a contenuti generali.

Da essa si può accedere a quelle delle discipline umanistiche e scientifiche una comune per le trasversali e una specifica per la classe.

Vi sarà una pagina dedicata al tirocinio indiretto.

Altre pagine potranno essere implementate durante il corso.

Pagine della piattaforma





Pagina principale

Annunci ospiterà gli avvisi e comunicazioni importanti, contestualmente alla pubblicazione di un annuncio riceverete all'email di Ateneo copia dell'annuncio.

Vi saranno ospitate le guide alle piattaforme e tutte le attività a carattere generale che si affronteranno durante il corso.

PF 60, 36 e 30 CFU - corsi scientifici, discipline di base (trasversali) - a.a. 2025-2026

 Annunci 

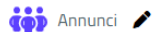
 Calendario lezioni trasversali e tirocini indiretti 

Il presente calendario è riferito a tutte le lezioni trasversali, comuni a tutte le classi, che si terranno online da fine marzo alla prima settimana di maggio (salvo variazioni). Nello stesso sono indicate le date dei tirocini indiretti (in presenza) previste nello stesso periodo.

Pagina discipline trasversali

- Esistono due pagine, una comune a tutte le discipline umanistiche, una a quelle scientifiche, vi trovate:
- I link ai gruppi Teams a cui accedere da autenticati
- I calendar delle trasversali
- tutti gli avvisi e il materiale inerente gli insegnamenti trasversali.

CdS A012 - Discipline letterarie nell'istruzione secondaria di I e II grado - discipline caratterizzanti



Annunci

Annunci e news riguardanti le discipline caratterizzanti del Corso

Nascosta agli studenti

Calendario Agendaweb A012 60CFU

Nascosta agli studenti

Calendario Agendaweb A012 36CFU

Nascosta agli studenti

Calendario Agendaweb A012 30CFU



Piano di studi A012

Pagina specifica della classe

Nella pagina specifica della classe saranno ospitati:

- il link al calendario predisposto sulla piattaforma Agendaweb delle discipline caratterizzanti che si svolgeranno in presenza, con l'indicazione delle sedi e delle aule (disponibile solo una volta definito) ;
- gli avvisi e il materiale degli insegnamenti caratterizzanti.



Pagina tirocini indiretti

La pagina tirocini indiretti è comune a tutte le classi, sia umanistiche che scientifiche, vi si trovano materiali, comunicazioni e consegne predisposte dai Tutor coordinatori.

Contatti:

unicafi@unica.it – per richieste di carattere didattico-amministrativo

helpdesk.unicafi@unica.it – per richieste di supporto tecnico

help.sid@unica.it – per problematiche di accesso al proprio account Microsoft, difficoltà con Microsoft Authenticator

specializzazioni@unica.it – per problematiche di natura contabile o relative alle immatricolazioni

Siete pregati di indicare sempre **NOME, COGNOME e MATRICOLA, se 60, 30 o 36 CFU**. Se si richiede assistenza tecnica, fornire informazioni relative al proprio sistema e dispositivo ed eventualmente allegare le schermate di errore o in cui ci si blocca.

