

Credenziali di Ateneo



Servizi dedicati agli studenti

Esse3 (Studenti e docenti)

[Visita la sezione](#)

A chiunque si immatricoli vengono rilasciate delle credenziali di Ateneo, spesso indicate come credenziali di Esse3, dal nome della piattaforma amministrativa accessibile dal sito dell'Università. <https://www.unica.it/it/accedi>

Il nome utente solitamente coincide con le iniziali del proprio nome, seguite da un punto e dal proprio cognome e talvolta da un numero, nel caso di omonimie. Ad esempio Maria Elena Rossi potrebbe essere:

me.rossi56

Oltre a questo viene attivato un **account Microsoft 365** e una casella istituzionale composta dal nome utente seguito da @studenti.unica.it. Nel caso in esempio quindi:

me.rossi56@studenti.unica.it



Piattaforma didattica EFIS

E-learning For didactic Innovation Service center
Università degli Studi di Cagliari

Login

Si può accedere ad Esse3 anche con lo SPID, tuttavia è fondamentale conoscere e ricordare le proprie credenziali per poter accedere alla piattaforma didattica Moodle Efis e in generale serviranno per tutte le piattaforme fornite dall'Ateneo. Compresa quella su cui si sosterranno gli esami.

La piattaforma EFIS è raggiungibile all'indirizzo: <https://elearning.efis.unica.it/login/index.php> *

Le credenziali saranno le medesime di Esse3

*n.b. esiste un'altra piattaforma e-learning dell'Università, tuttavia quella che utilizzeremo sarà solo EFIS

Le credenziali permettono di accedere anche al proprio account Microsoft attraverso il quale leggere le email del proprio indirizzo istituzionale e accedere alle lezioni online su Microsoft Teams.

In questo caso il nome utente sarà dato dall'**indirizzo email completo**

me.rossi56@studenti.unica.it

La password sarà sempre quella comune a Esse3 e a Efis.

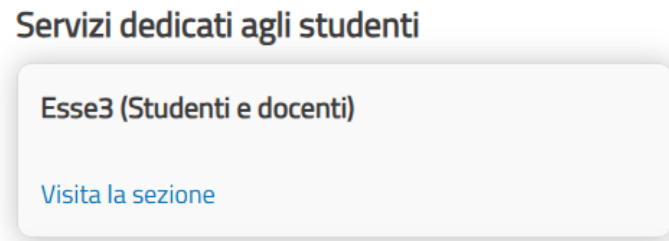
Accedere al portale dell'Università di Cagliari

- Recarsi all'indirizzo <https://www.unica.it/it>

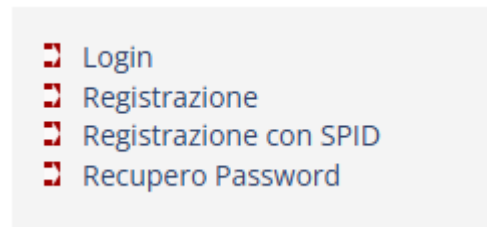
- Cliccare su Accedi



- Scegliere Esse3



- Click su Login e inserire le proprie credenziali



Recupero della password Esse3

Le vostre credenziali si gestiscono da Esse3, ogni volta che dovrete cambiare la password, per qualunque piattaforma o servizio, la cambierete su Esse3 e questa verrà automaticamente sincronizzata su EFIS* e nell'account Microsoft.

Per recuperare la password andare nella pagina di accesso di Esse3, cliccare su Recupero Password



- Login
- Registrazione
- Registrazione con SPID
- Recupero Password

Chi sei?

Scegli il tuo profilo per trovare ciò che ti serve...

Futuro Studente

Studente

Laureato

Docente


* Nota che ci possono volere sino a 2 ore prima che la password si sincronizzi anche nella piattaforma EFIS

Nome utente

Codice fiscale

Invia email

Inserire il proprio codice fiscale e scegliere Invia email. Riceverete una email come quella sottostante al vostro indirizzo personale fornito all'atto dell'iscrizione.

Recupero credenziali  Posta in arrivo x

Segreteria Studenti <helpservizionline@unica.it>

a me ▾

Parametri di accesso al sistema di segreteria studenti online dell'Università degli Studi di CAGLIARI

Nome Utente: XXXXXXXXXX

La password può essere modificata accedendo al seguente URL:

<https://unica.esse3.cineca.it/CambioPasswordTokenForm.do?token=D6032027AC4384F2D5AE77E9E850B2A4>

richiesta effettuata il 17/07/2025

ATTENZIONE: Il link ha una validità di circa un'ora. Se è scaduto, occorre richiederne uno nuovo dalla pagina <https://unica.esse3.cineca.it/Anagrafica/PasswordDimenticata.do>

L'email conterrà il vostro nome utente di Esse3, questo è un modo per recuperarlo qualora non lo si ricordi e il link per reimpostare la password.

Caratteri speciali **consentiti** nella password:

+ - ! \$ _ . / % #

Sono invece **da evitare**: le lettere accentate, “€”, “ı”, “ı̇” “@”, questi ultimi potrebbero infatti funzionare su Esse3 ma non essere accettati nelle altre piattaforme collegate.

Contatti:

unicafi@unica.it – per richieste di carattere didattico-amministrativo

helpdesk.unicafi@unica.it – per richieste di supporto tecnico

help.sid@unica.it – per problematiche di accesso al proprio account Microsoft, problemi con Microsoft Authenticator

specializzazioni@unica.it – per problematiche di natura contabile o relative alle immatricolazioni

Siete pregati di indicare sempre **NOME, COGNOME, MATRICOLA, CLASSE e se 60, 30 o 36 CFU**. Se si richiede assistenza tecnica, fornire informazioni relative al proprio sistema e dispositivo ed eventualmente allegare le schermate di errore o in cui ci si blocca.

