



2-04



t

تاء

Questa lettera si chiama **tā'**. Ha il suono della nostra 't'.

				ت	ت	ت	isolata
--	--	--	--	---	---	---	---------

				ز	ز	ز	iniziale
--	--	--	--	---	---	---	----------

				ت	ت	ت	mediana
--	--	--	--	---	---	---	---------

				ت	ت	ت	finale
--	--	--	--	---	---	---	--------



2-05



th

ثاء

Questa lettera si chiama **thā'**. Si pronuncia come la 'th' dell'inglese 'think'.

					isolata
--	--	--	--	--	---------

					iniziale
--	--	--	--	--	----------

					mediana
--	--	--	--	--	---------

					finale
--	--	--	--	--	--------



2-06



n

نون

Questa lettera si chiama **nūn**. Fare attenzione perché l'iniziale e la mediana si scrivono sulla riga di scrittura, mentre l'isolata e la finale scendono al di sotto.

				ن	isolata
--	--	--	--	---	---------

				ن	iniziale
--	--	--	--	---	----------

				ن	mediana
--	--	--	--	---	---------

				ن	finale
--	--	--	--	---	--------

LE VOCALI



1-02

Prima d'intraprendere dall'unità 2 lo studio delle consonanti, dedichiamoci innanzitutto all'apprendimento delle vocali e partiamo da quelle 'brevi'. La vocale breve **a** si chiama 'fatha' ed è rappresentata da **un trattino obliquo sopra la consonante**.

Diagram illustrating the short vowel 'a' (fatha). It shows a grid with a dashed line representing the vowel 'a' above the consonant. The word 'فَتْحَة' (fatha) is written in Arabic script, and 'fatha' is written in Latin script. A blue box contains the word, and a small orange circle with the letter 'a' is positioned above the grid. To the right of the grid are five empty boxes for practice.

La vocale breve **i** si chiama 'kasra' ed è rappresentata da **un trattino obliquo sotto la consonante**.

Diagram illustrating the short vowel 'i' (kasra). It shows a grid with a dashed line representing the vowel 'i' below the consonant. The word 'كَسْرَة' (kasra) is written in Arabic script, and 'kasra' is written in Latin script. A blue box contains the word, and a small orange circle with the letter 'i' is positioned above the grid. To the right of the grid are five empty boxes for practice.

In ultimo la vocale breve **u** si chiama 'damma' ed è rappresentata da **una virgola sopra la consonante**.


Diagram illustrating the short vowel 'u' (damma). It shows a grid with a dashed line representing the vowel 'u' above the consonant. The word 'ضَمَّة' (damma) is written in Arabic script, and 'damma' is written in Latin script. A blue box contains the word, and a small orange circle with the letter 'u' is positioned above the grid. To the right of the grid are five empty boxes for practice.

Vocali lunghe

Le sillabe lunghe si formano in questo modo: **segno vocalico breve + vocale lunga**. Tuttavia nei testi scritti la vocale breve di solito non viene indicata.



1-03



ā

ألف

La vocale lunga ā si chiama **alif**. Ricordate che quando si scrive non si lega a sinistra. L'isolata e l'iniziale sono uguali così come la mediana e la finale.

isolata

iniziale

mediana

finale



2-02



ألف همزة

Questa lettera si chiama **Alif hamza**. Questa è la sua forma iniziale vocalizzata a, i, u. Si pronuncia come una parola che inizia per vocale. Per un approfondimento si rimanda all'unità 8.

					iniziale
--	--	--	--	--	----------


					vocalizzata a
--	--	--	--	--	---------------

					vocalizzata i
--	--	--	--	--	---------------

					vocalizzata u
--	--	--	--	--	---------------



1-04



ū

واو

La vocale lunga ū si chiama **wāw**. Non si lega a sinistra.
L'isolata e l'iniziale sono uguali così come la mediana e la finale.

		و	و	و	isolata


		و	و	و	iniziale

		و	و	و	mediana

		و	و	و	finale



1-04



ū

واو


La vocale lunga ū si chiama **wāw**. Non si lega a sinistra.
L'isolata e l'iniziale sono uguali così come la mediana e la finale.

		و	و	و	isolata

		و	و	و	iniziale

		و	و	و	mediana

		و	و	و	finale



La vocale lunga ī si chiama **yā'**.

		ي	ي	ي (with stroke order 1, 2, 3)	isolata
--	--	---	---	-------------------------------	---------

		ي	ي	ي (with stroke order 1, 2, 3)	iniziale
--	--	---	---	-------------------------------	----------

		ي	ي	ي (with stroke order 1, 2, 3)	mediana
--	--	---	---	-------------------------------	---------


		ي	ي	ي (with stroke order 1, 2, 3)	finale
--	--	---	---	-------------------------------	--------




3-02




Questa lettera si chiama **jīm**. Ha il suono della nostra 'g' di gelato, giacca.




isolata



iniziale




mediana



finale



3-03



Questa lettera si chiama **hā'**, si pronuncia come una faringale decisamente energica.

				Isolata

				Iniziale

				mediana

				finale




3-04




kh

خاء


Questa lettera si chiama **khā'** e ha il suono della jota spagnola (come Juan).




isolata



iniziale



mediana



finale



4-02



d

دال

Questa lettera si chiama **dāl**. Si pronuncia come la nostra 'd'. Attenzione: questa lettera non si lega a sinistra!

		د	د	د	isolata

		د	د	د	iniziale

		د	د	د	mediana

		د	د	د	finale



4-03



dh

ذال

Questa lettera si chiama **dhāl**. Il suono corrisponde al 'th' dell'inglese, come in 'that'.

		ذ	ذ	ذ
--	--	---	---	---

isolata

		ذ	ذ	ذ
--	--	---	---	---

iniziale

		ذ	ذ	ذ
--	--	---	---	---


mediana

		ذ	ذ	ذ
--	--	---	---	---

finale



4-05



Z

زاي

Questa lettera si chiama **zāy**. Ha il suono della nostra 'z'.
Attenzione: questa lettera non si lega a sinistra!

		ز	ز	ز
--	--	---	---	---

isolata

		ز	ز	ز
--	--	---	---	---

iniziale

		ز	ز	ز
--	--	---	---	---

mediana

		ز	ز	ز
--	--	---	---	---

finale