



**UNIVERSITÀ DEGLI STUDI
DI CAGLIARI**

ISTRUZIONI SU COME ACCEDERE ALLA PIATTAFORMA MS TEAMS E AD UNA RIUNIONE PROGRAMMATA IN UN CANALE

A CURA DI

EFIS

E-learning For didactic
Innovation Service center

APPLICAZIONE MS TEAMS

COME SCARICARE E ACCEDERE ALLA PIATTAFORMA MS TEAMS



UNICA

UNIVERSITÀ
DEGLI STUDI
DI CAGLIARI

EFIS E-learning For didactic
Innovation Service center

SCARICARE E INSTALLARE L'APPLICAZIONE MS TEAMS

PUOI SCARICARE L'APPLICAZIONE MS TEAMS COLLEGANDOTI AL SITO MICROSOFT.COM TRAMITE **QUESTO LINK** PREMENDO SUL BOTTONE «SCARICA SUBITO».



The screenshot shows the Microsoft Teams website in a browser window. The address bar displays 'microsoft.com/it-it/microsoft-teams/group-chat-software'. The page features a navigation menu with 'Microsoft' and 'Teams' highlighted, followed by 'Prodotti', 'Caratteristiche', 'Prezzi', 'Soluzioni', 'Risorse', and 'Supporto'. A 'Scarica Teams' button and an 'Accedi' button are visible in the top right. The main content area has the heading 'Preparati per il futuro del lavoro con Microsoft Teams' and a sub-heading 'Trasforma il modo in cui lavori con le funzionalità di intelligenza artificiale di generazione successiva e riunisci il mondo fisico con quello digitale.' Below this, a blue button labeled 'Scarica subito' is highlighted with a red rectangular border. To the right, there is a large graphic of a tablet displaying a Teams meeting grid and a smartphone displaying the Teams app interface. At the bottom of the page, there are links for 'Notizie in primo piano', 'Soluzioni', 'Prodotti e servizi', 'Storie dei clienti', and 'Inizia', along with a 'Vedi piani e prezzi' button.



UNICA

UNIVERSITÀ
DEGLI STUDI
DI CAGLIARI

EFIS E-learning For didactic
Innovation Service center

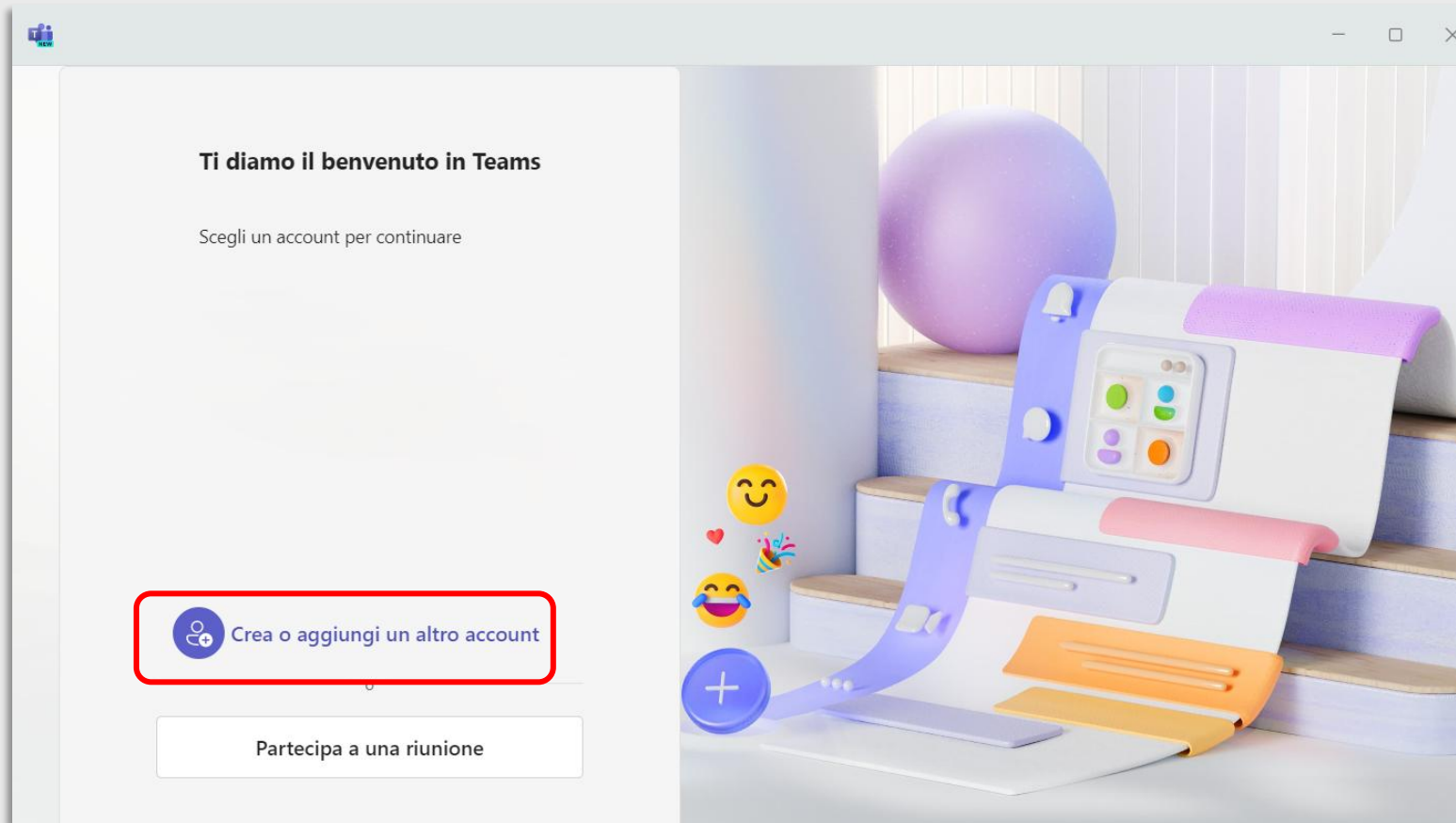
SCARICARE E INSTALLARE L'APPLICAZIONE MS TEAMS



UNA VOLTA TERMINATO IL
DOWNLOAD È POSSIBILE
PROCEDERE CON L'INSTALLAZIONE
DELL'APPLICAZIONE SUL PROPRIO
DISPOSITIVO.

CLICCARE SUL FILE APPENA
SCARICATO E AVVIARE
L'INSTALLAZIONE.

ACCEDERE ALL'APPLICAZIONE MS TEAMS



UNA VOLTA TERMINATA LA
PROCEDURA DI INSTALLAZIONE,
AVVIARE L'APPLICAZIONE MS
TEAMS: SARÀ NECESSARIO INSERIRE
LE PROPRIE CREDENZIALI
ISTITUZIONALI DI UNICA PER
ACCEDERE.

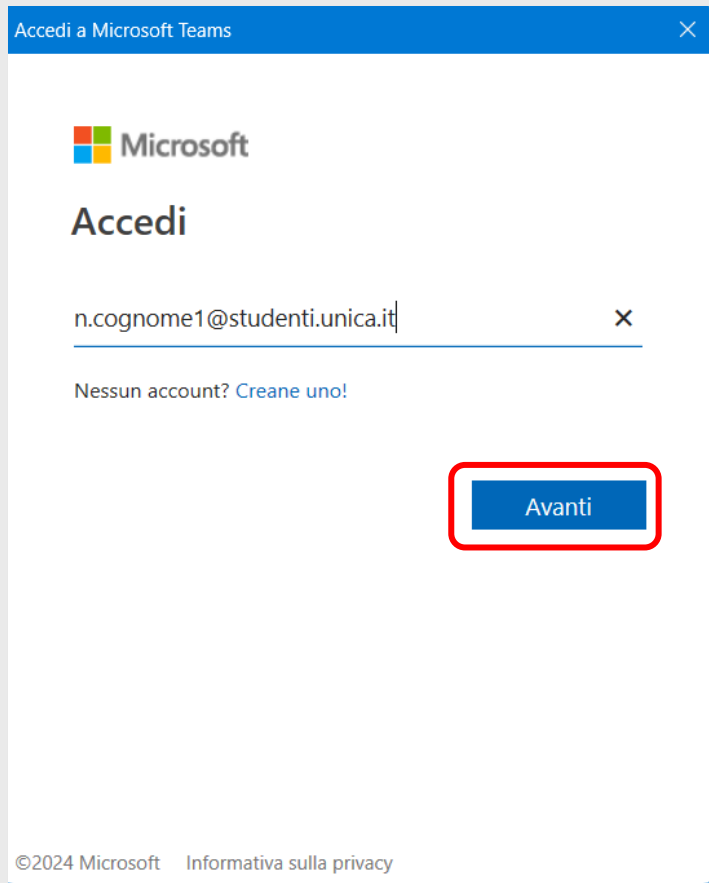


UNICA

UNIVERSITÀ
DEGLI STUDI
DI CAGLIARI

EFIS E-learning For didactic
Innovation Service center

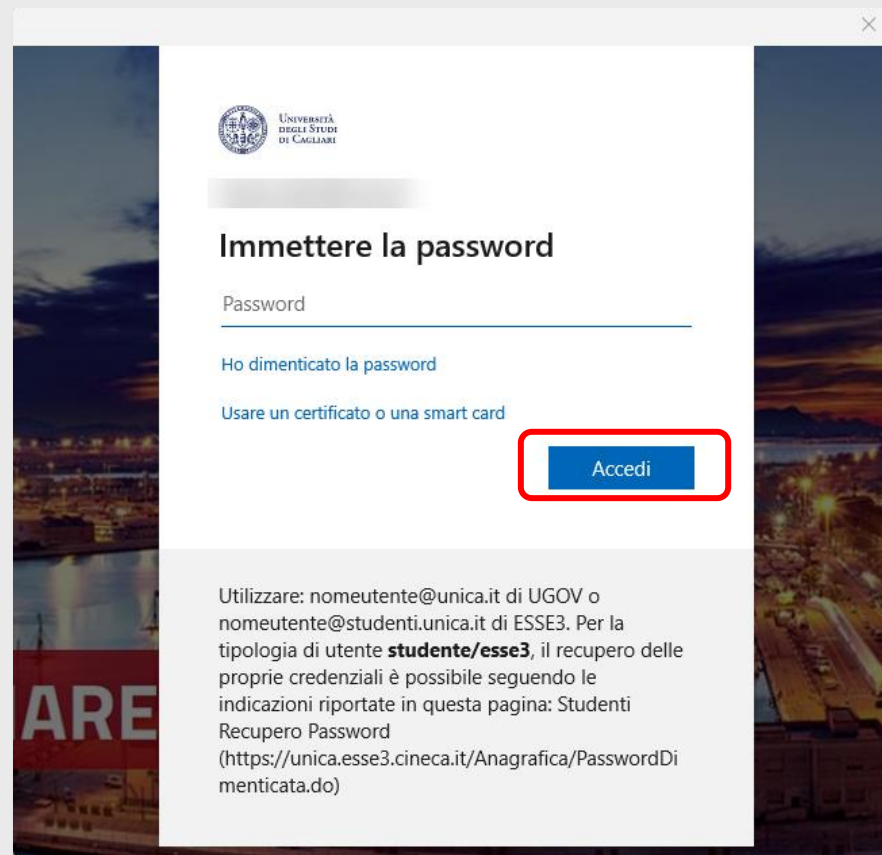
ACCEDERE ALL'APPLICAZIONE MS TEAMS



INSERIRE NEL CAMPO USERNAME IL PROPRIO INDIRIZZO E-MAIL

ISTITUZIONALE: USERESSE3@STUDENTI.UNICA.IT

CLICCARE POI SU AVANTI.



INSERIRE POI LA PASSWORD

GIÀ UTILIZZATA PER

ACCEDERE AI SERVIZI DI

ESSE3 E CLICCARE SU ACCEDI



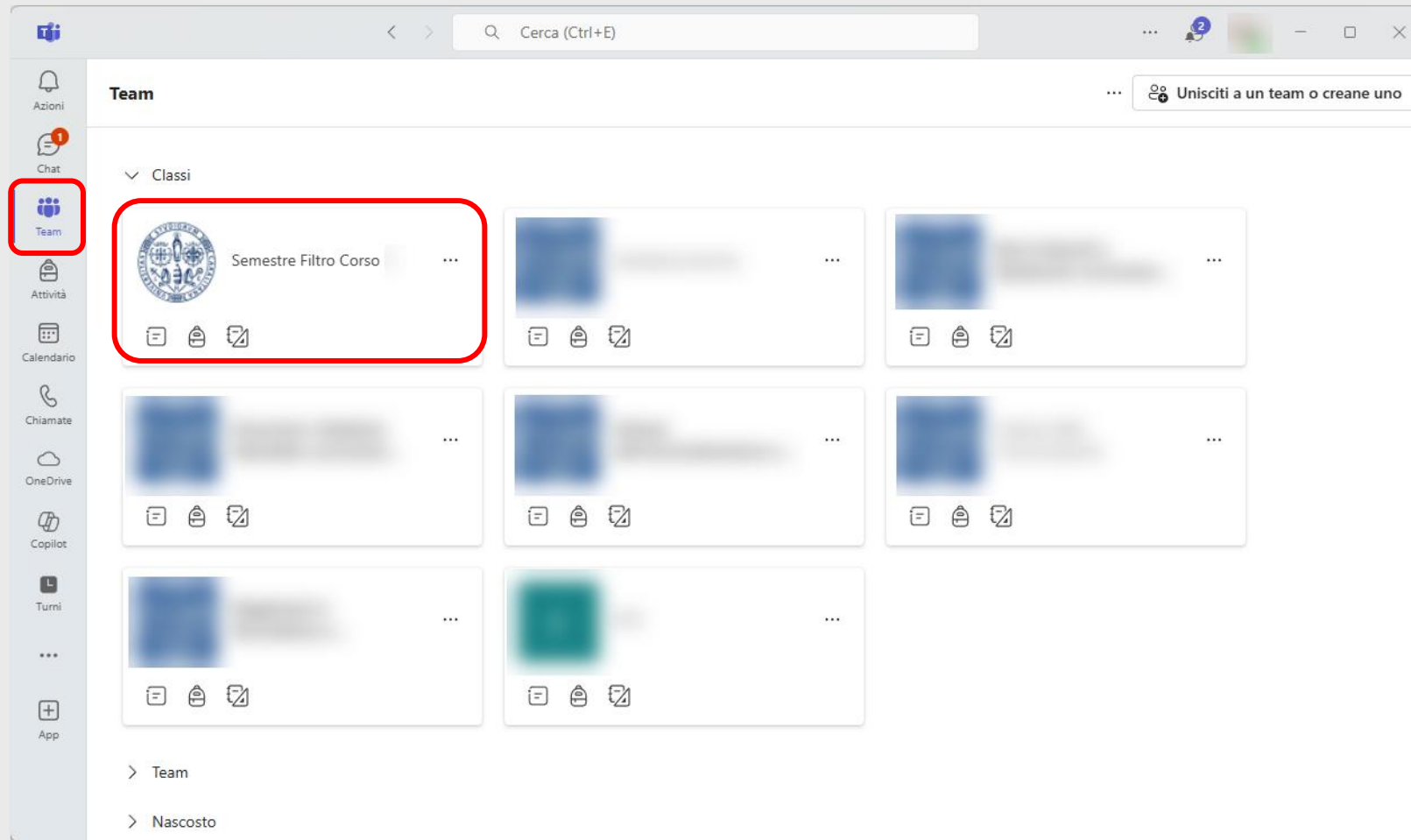
UNICA

UNIVERSITÀ
DEGLI STUDI
DI CAGLIARI

EFIS E-learning For didactic
Innovation Service center

ACCEDERE ALL'APPLICAZIONE MS TEAMS

UNA VOLTA EFFETTUATO L'ACCESSO, NELLA SEZIONE TEAM SARÀ POSSIBILE VISUALIZZARE IL TEAM SEMESTRE FILTRO A CUI SI È ISCRITTI:



UNICA

UNIVERSITÀ
DEGLI STUDI
DI CAGLIARI

EFIS E-learning For didactic
Innovation Service center

RIUNIONE TEAMS

COME ACCEDERE AD UNA RIUNIONE PROGRAMMATA IN UN CANALE DI UN TEAM



UNICA

UNIVERSITÀ
DEGLI STUDI
DI CAGLIARI

EFIS E-learning For didactic
Innovation Service center

RIUNIONE TEAMS

UN **TEAM** ALL'INTERNO DELLA PIATTAFORMA **MS TEAMS** È COMPOSTO DA UN INSIEME DI PERSONE, CONTENUTI E STRUMENTI. AL SUO INTERNO È POSSIBILE CREARE DEI CANALI.

I **CANALI** SONO SEZIONI DEDICATE ALL'INTERNO DI UN **TEAM** PER MANTENERE LE CONVERSAZIONI ORGANIZZATE IN BASE A ARGOMENTI, PROGETTI E DISCIPLINE SPECIFICI. I **FILE** CHE VENGONO CONDIVISI NEL CANALE (NELLA SCHEDA **FILE**) VENGONO ARCHIVIATI IN **SHAREPOINT**.

LE **RIUNIONI TEAMS** INCLUDONO **AUDIO**, **VIDEO** E **CONDIVISIONE DELLO SCHERMO**.



UNICA

UNIVERSITÀ
DEGLI STUDI
DI CAGLIARI

EFIS E-learning For didactic
Innovation Service center

RIUNIONE TEAMS IN UN CANALE

The screenshot shows the Microsoft Teams interface. On the left is a navigation pane with icons for Azioni, Chat, Team, Attività, Calendario, Chiamate, and OneDrive. The main area displays the 'Fisica' channel. A post from 'Team Efis' at 15:35 contains a meeting announcement for 'Fisica' on Mondays-Fridays from 02:00. A red box highlights the 'Partecipa' button next to the meeting details. Below the post, there is a 'Rispondi' button and a 'Pubblica nel canale' button at the bottom.

DAL CANALE ALL'INTERNO DEL TEAM CLICCARE SU «PARTECIPA» PRESENTE TRA I POST DEL CANALE.

