

## Odontoiatria e protesi dentaria (LM-46) Università degli Studi di CAGLIARI

### Scheda Unica Annuale - Soddisfazione per il corso di studio concluso e condizione occupazionale dei laureati

**Opzioni:**

I dati sono confrontati con il totale sull'ateneo (stessa tipologia di corso).

### Soddisfazione per il corso di studio concluso

dati aggiornati ad aprile 2025

Ateneo: **Università degli Studi di CAGLIARI - laurea magistrale a ciclo unico**

Classe: **odontoiatria e protesi dentaria (LM-46)**

Corso: **odontoiatria e protesi dentaria (LM-46)**

Laureati nell'anno solare 2024 (valori assoluti)

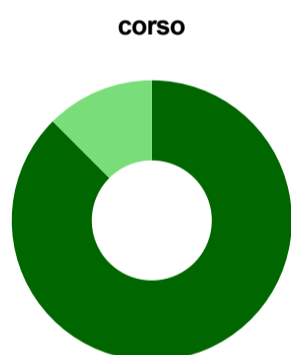
Laureati: **16**

Intervistati: **16**

Collettivo esaminato<sup>(a)</sup>: **16** [scheda di dettaglio](#)

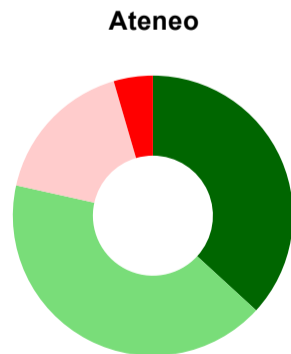
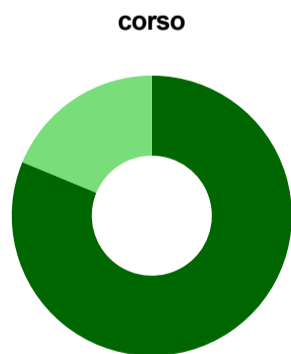
<sup>(a)</sup> Per una migliore confrontabilità della documentazione, si riportano i dati relativi ai **solli laureati che si sono iscritti al corso di laurea in anni recenti**, cioè a partire dal 2017: 16 di cui 16 intervistati.

#### Hanno frequentato regolarmente



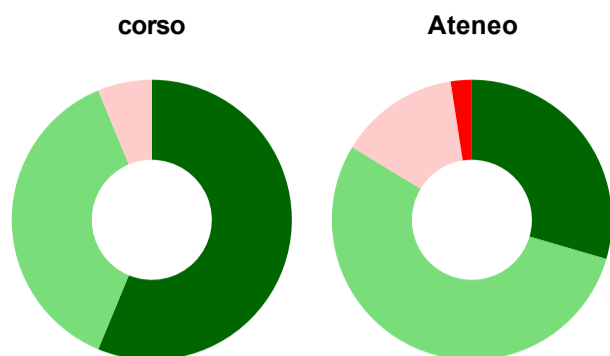
	corso	Ateneo
più del 75% degli insegnamenti previsti	87,5%	79,2%
tra il 50% e il 75%	12,5%	14,6%
tra il 25% e il 50%	-	4,5%
meno del 25%	-	1,7%
non rispondono	-	-
<b>Totale</b>	<b>100%</b>	<b>100%</b>

#### Hanno ritenuto il carico di studio degli insegnamenti adeguato alla durata del corso di studio



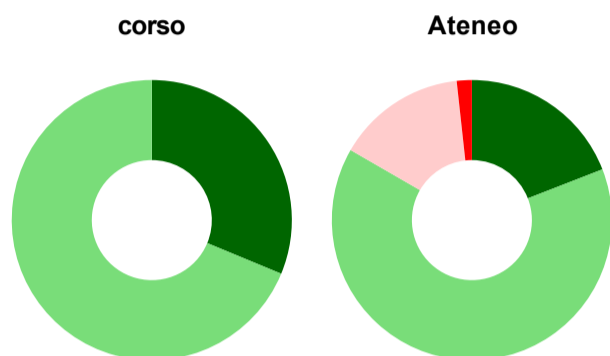
	corso	Ateneo
decisamente sì	81,3%	36,8%
più sì che no	18,8%	41,7%
più no che sì	-	17,0%
decisamente no	-	4,5%
non rispondono	-	-
<b>Totale</b>	<b>100%</b>	<b>100%</b>

### Hanno ritenuto l'organizzazione degli esami (appelli, orari, informazioni, prenotazioni, ...) soddisfacente



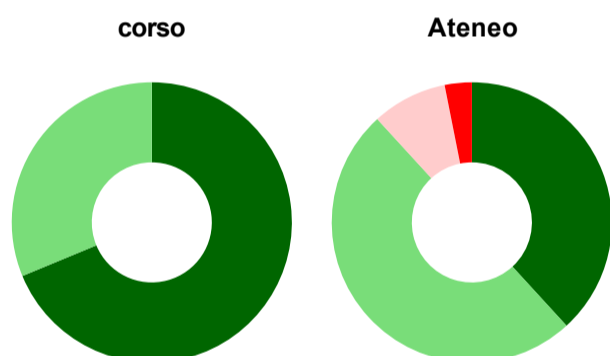
	corso	Ateneo
sempre o quasi sempre	56,3%	29,5%
per più della metà degli esami	37,5%	54,2%
per meno della metà degli esami	6,3%	13,9%
mai o quasi mai	-	2,4%
non rispondono	-	-
<b>Totale</b>	<b>100%</b>	<b>100%</b>

### Sono soddisfatti dei rapporti con i docenti in generale



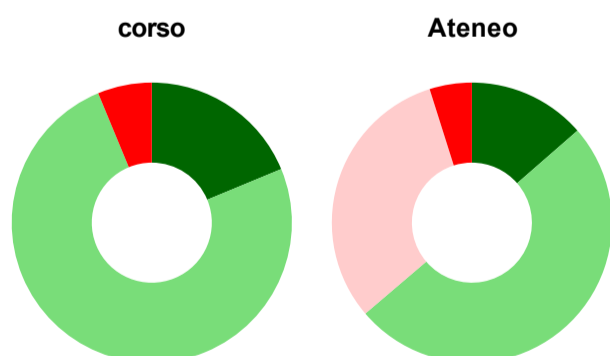
	corso	Ateneo
decisamente sì	31,3%	19,1%
più sì che no	68,8%	64,2%
più no che sì	-	14,9%
decisamente no	-	1,7%
non rispondono	-	-
<b>Totale</b>	<b>100%</b>	<b>100%</b>

### Sono complessivamente soddisfatti del corso di laurea



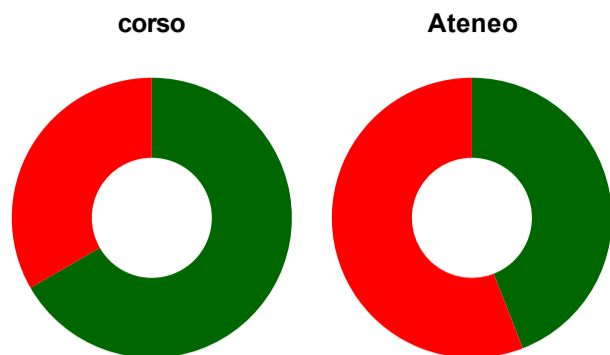
	corso	Ateneo
decisamente sì	68,8%	38,2%
più sì che no	31,3%	50,0%
più no che sì	-	8,7%
decisamente no	-	3,1%
non rispondono	-	-
<b>Totale</b>	<b>100%</b>	<b>100%</b>

### Valutazione delle aule



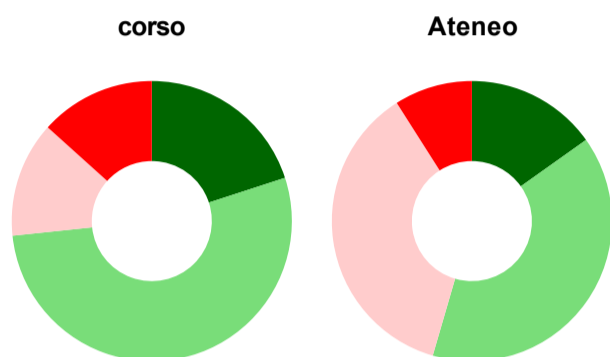
	corso	Ateneo
<b>Hanno utilizzato le aule:</b>	<b>100,0%</b>	<b>99,7%</b>
<b>Valutazione (per 100 fruitori):</b>		
sempre o quasi sempre adeguate	18,8%	13,6%
spesso adeguate	75,0%	50,2%
raramente adeguate	-	31,4%
mai adeguate	6,3%	4,9%
<b>Totale</b>	<b>100%</b>	<b>100%</b>

## Valutazione delle postazioni informatiche



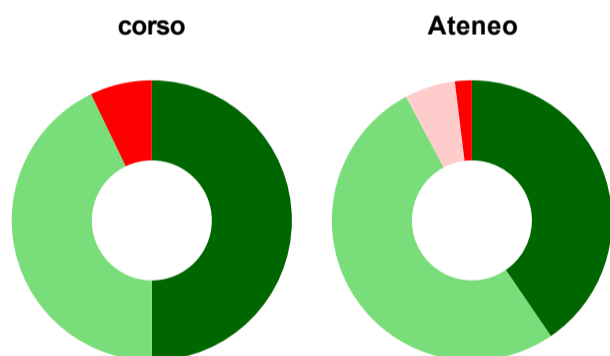
	corso	Ateneo
<b>Hanno utilizzato le postazioni informatiche:</b>	<b>56,3%</b>	<b>52,8%</b>
<b>Valutazione (per 100 fruitori):</b>		
in numero adeguato	66,7%	44,1%
in numero inadeguato	33,3%	55,9%
<b>Totale</b>	<b>100%</b>	<b>100%</b>

## Valutazione delle attrezzature per le altre attività didattiche (laboratori, attività pratiche, ...)



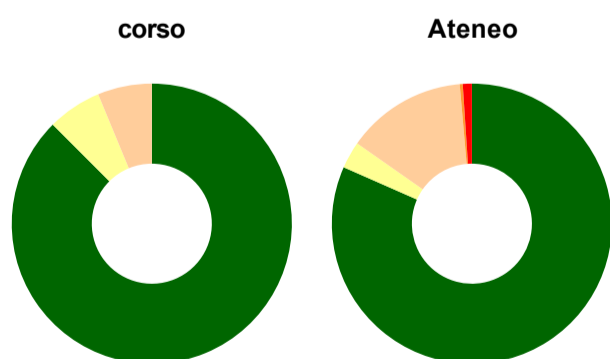
	corso	Ateneo
<b>Hanno utilizzato le attrezzature per le altre attività didattiche (laboratori, attività pratiche, ...):</b>	<b>93,8%</b>	<b>84,7%</b>
<b>Valutazione (per 100 fruitori):</b>		
sempre o quasi sempre adeguate	20,0%	15,2%
spesso adeguate	53,3%	39,3%
raramente adeguate	13,3%	36,5%
mai adeguate	13,3%	9,0%
<b>Totale</b>	<b>100%</b>	<b>100%</b>

## Valutazione dei servizi di biblioteca (prestito/consultazione, orari di apertura, ...)



	corso	Ateneo
<b>Hanno utilizzato i servizi di biblioteca (prestito/consultazione, orari di apertura, ...):</b>	<b>87,5%</b>	<b>89,2%</b>
<b>Valutazione (per 100 fruitori):</b>		
decisamente positiva	50,0%	40,5%
abbastanza positiva	42,9%	51,8%
abbastanza negativa	-	5,8%
decisamente negativa	7,1%	1,9%
<b>Totale</b>	<b>100%</b>	<b>100%</b>

## Si iscriverebbero di nuovo all'università?



	corso	Ateneo
sì, allo stesso corso dell'Ateneo	87,5%	81,6%
sì, ma ad un altro corso dell'Ateneo	6,3%	3,1%
sì, allo stesso corso, ma in un altro Ateneo	6,3%	13,9%
sì, ma ad un altro corso e in un altro Ateneo	-	0,3%
non si iscriverebbero più all'università	-	1,0%
non rispondono	-	-
<b>Totale</b>	<b>100%</b>	<b>100%</b>

# Condizione occupazionale

Anno di indagine: **2024**  
dati aggiornati ad aprile 2025

Ateneo: **Università degli Studi di CAGLIARI - laurea magistrale a ciclo unico**

Classe: **odontoiatria e protesi dentaria (LM-46)**

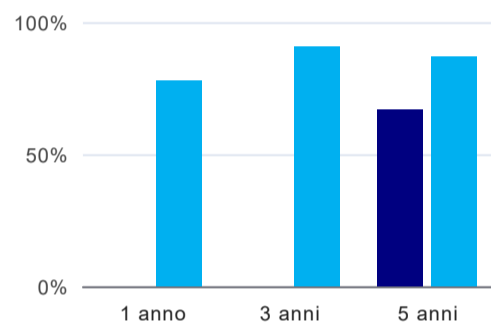
Corso: **odontoiatria e protesi dentaria (LM-46)**

(valori assoluti)	Laureati	Intervistati	Collettivo esaminato <sup>(b)</sup>
Laureati del 2023 a 1 anno:	3	3	*
Laureati del 2021 a 3 anni:	8	5	4 <a href="#">scheda di dettaglio</a>
Laureati del 2019 a 5 anni:	16	9	9 <a href="#">scheda di dettaglio</a>

(b) Per una migliore confrontabilità della documentazione, si riportano i dati relativi ai **solli laureati che non lavoravano al momento della laurea**.

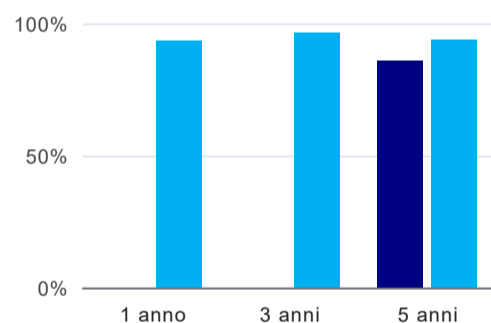
\* I dati non sono resi disponibili per collettivi inferiori a 5 unità.

## Tasso di occupazione



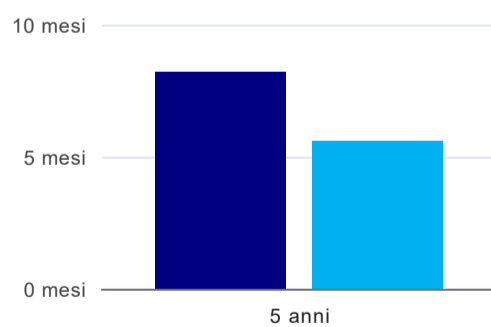
	1 anno	3 anni	5 anni
corso	*	*	66,7%
Ateneo	77,9%	90,8%	87,0%

## Quota di occupati (calcolata sulle Forze di lavoro)<sup>(1)</sup>



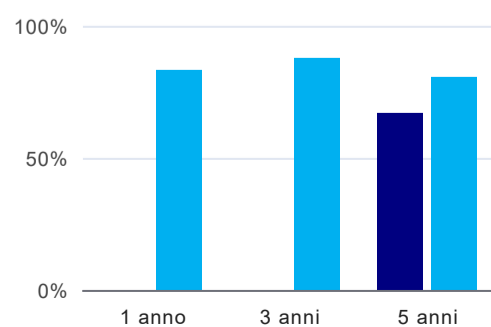
	1 anno	3 anni	5 anni
corso	*	*	85,7%
Ateneo	93,3%	96,3%	93,6%

## Tempi di ingresso nel mercato del lavoro, dall'inizio della ricerca al reperimento del primo lavoro (medie, in mesi)<sup>(2)</sup>



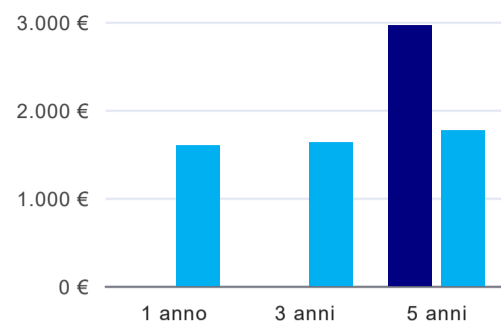
	1 anno	3 anni	5 anni
corso			8,2 mesi
Ateneo			5,6 mesi

## Occupati che, nel lavoro, utilizzano in misura elevata le competenze acquisite con la laurea<sup>(2)</sup>



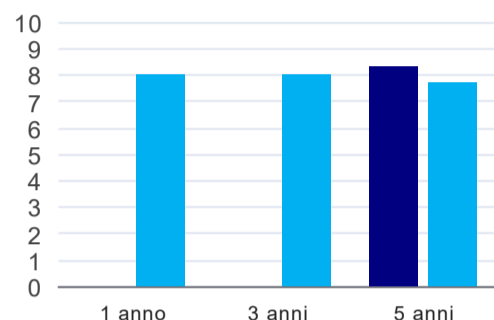
	1 anno	3 anni	5 anni
corso	*	*	66,7%
Ateneo	83,0%	87,8%	80,4%

### Retribuzione mensile netta (medie, in euro)<sup>(2)</sup>



	1 anno	3 anni	5 anni
corso	*	*	2.959€
Ateneo	1.599€	1.636€	1.762€

### Soddisfazione per il lavoro svolto (medie, scala 1-10)<sup>(2)</sup>



	1 anno	3 anni	5 anni
corso	*	*	8,3
Ateneo	8,0	8,0	7,7

(1) È calcolata dal rapporto tra gli occupati e le Forze di lavoro. Tale indicatore differisce dal Tasso di occupazione che è invece ottenuto dal rapporto tra gli occupati e il complesso degli intervistati. L'elaborazione è resa disponibile a seguito di specifiche richieste, per permettere il confronto con analoghi indicatori calcolati da fonti dati esterne.

(2) A partire dall'indagine 2022 l'indicatore è calcolato su tutti coloro che dichiarano di svolgere un'attività, anche di formazione, purché retribuita. Per le indagini precedenti, invece, è calcolato sui soli laureati che dichiarano di svolgere un'attività lavorativa retribuita, purché non si tratti di un'attività di formazione post-laurea. È pertanto necessario prestare molta cautela nel confronto dei risultati ottenuti in anni di rilevazione differenti.

#### Elenco dei corsi aggregati

##### **odontoiatria e protesi dentaria (LM-46)**

classe di laurea: odontoiatria e protesi dentaria (LM-46)  
ordinamento D.M. n. 509/1999 - codizione OFF.F 0920107304700001  
sedi: CAGLIARI - attivo dal 2009 al 2018  
[scheda SUA](#)

##### **odontoiatria e protesi dentaria (52/S)**

classe di laurea: odontoiatria e protesi dentaria (52/S)  
ordinamento D.M. n. 509/1999 - codizione OFF.F 0920104045100003  
sedi: CAGLIARI - attivo dal 2001 al 2008  
[scheda SUA](#)