

Attività motorie preventive e adattate (LM-67) Università degli Studi di CAGLIARI

Scheda Unica Annuale - Soddisfazione per il corso di studio concluso e condizione occupazionale dei laureati

Opzioni:

I dati sono confrontati con il totale sull'ateneo (stessa tipologia di corso).

Soddisfazione per il corso di studio concluso

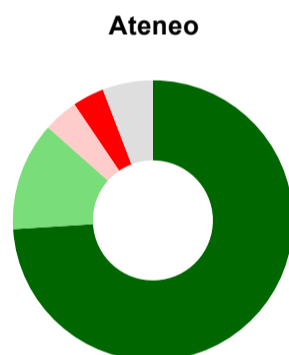
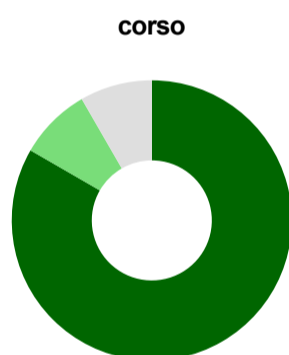
dati aggiornati ad aprile 2025

Ateneo: **Università degli Studi di CAGLIARI - laurea magistrale biennale**
 Classe: **scienze e tecniche delle attività motorie preventive e adattate (LM-67)**
 Corso: **attività motorie preventive e adattate (LM-67)**

Laureati nell'anno solare 2024 (valori assoluti)
 Laureati: **27**
 Intervistati: **26**
 Collettivo esaminato^(a): **25** [scheda di dettaglio](#)

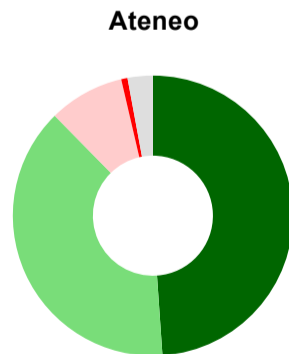
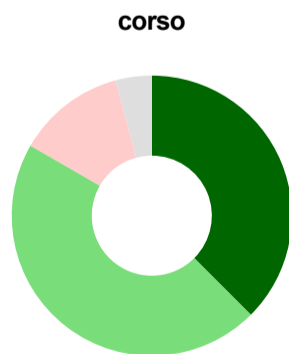
^(a) Per una migliore confrontabilità della documentazione, si riportano i dati relativi ai **solli laureati che si sono iscritti al corso di laurea in anni recenti**, cioè a partire dal 2021: 25 di cui 24 intervistati.

Hanno frequentato regolarmente



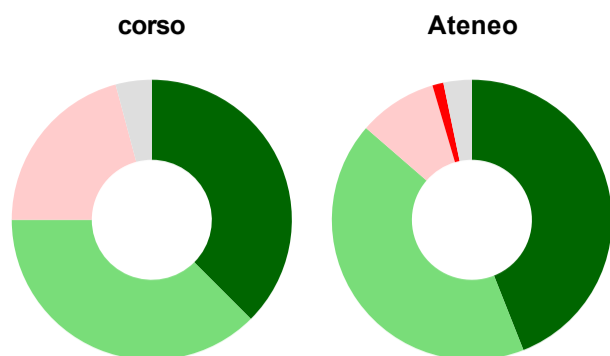
	corso	Ateneo
più del 75% degli insegnamenti previsti	83,3%	74,0%
tra il 50% e il 75%	8,3%	12,5%
tra il 25% e il 50%	-	4,0%
meno del 25%	-	3,6%
non rispondono	8,3%	5,8%
Totale	100%	100%

Hanno ritenuto il carico di studio degli insegnamenti adeguato alla durata del corso di studio



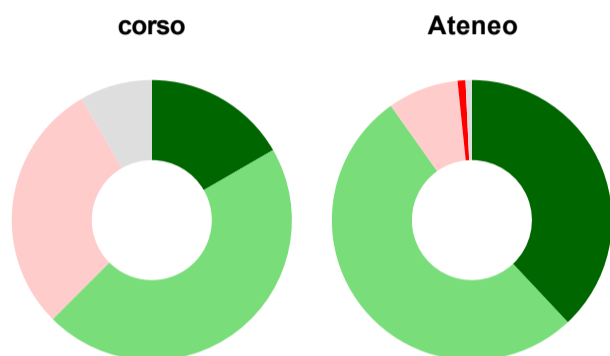
	corso	Ateneo
decisamente sì	37,5%	48,9%
più sì che no	45,8%	38,7%
più no che sì	12,5%	8,7%
decisamente no	-	0,7%
non rispondono	4,2%	2,9%
Totale	100%	100%

Hanno ritenuto l'organizzazione degli esami (appelli, orari, informazioni, prenotazioni, ...) soddisfacente



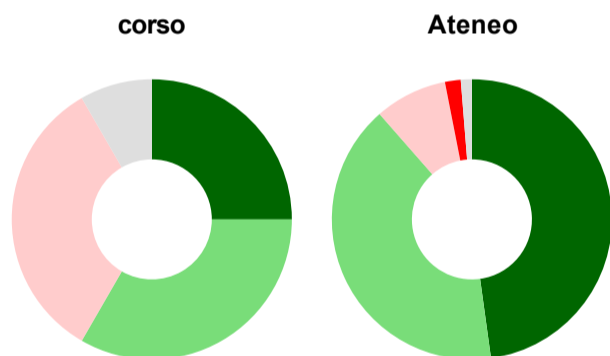
	corso	Ateneo
sempre o quasi sempre	37,5%	44,0%
per più della metà degli esami	37,5%	42,4%
per meno della metà degli esami	20,8%	9,1%
mai o quasi mai	-	1,3%
non rispondono	4,2%	3,3%
Totale	100%	100%

Sono soddisfatti dei rapporti con i docenti in generale



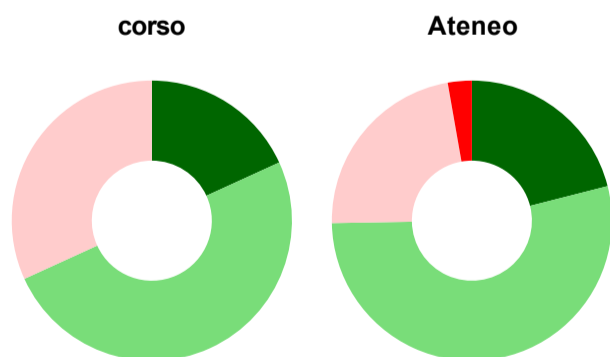
	corso	Ateneo
decisamente sì	16,7%	38,0%
più sì che no	45,8%	52,2%
più no che sì	29,2%	8,2%
decisamente no	-	0,9%
non rispondono	8,3%	0,7%
Totale	100%	100%

Sono complessivamente soddisfatti del corso di laurea



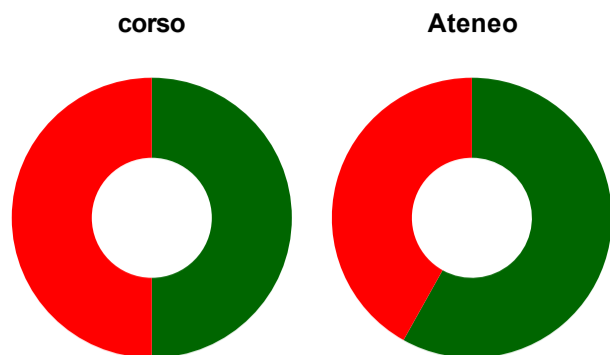
	corso	Ateneo
decisamente sì	25,0%	47,8%
più sì che no	33,3%	40,7%
più no che sì	33,3%	8,4%
decisamente no	-	1,8%
non rispondono	8,3%	1,3%
Totale	100%	100%

Valutazione delle aule



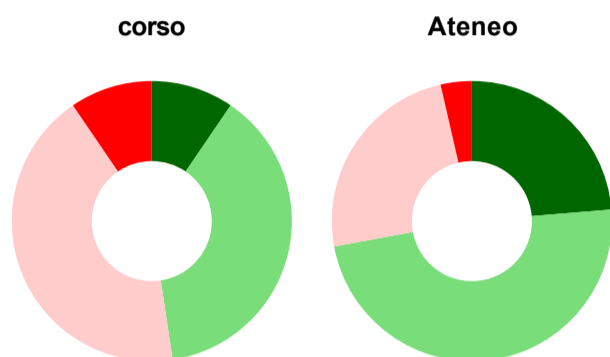
	corso	Ateneo
Hanno utilizzato le aule:	91,7%	98,5%
Valutazione (per 100 fruitori):		
sempre o quasi sempre adeguate	18,2%	21,0%
spesso adeguate	50,0%	53,7%
raramente adeguate	31,8%	22,5%
mai adeguate	-	2,8%
Totale	100%	100%

Valutazione delle postazioni informatiche



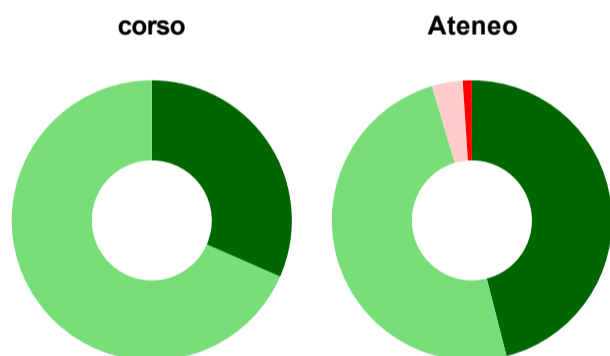
	corso	Ateneo
Hanno utilizzato le postazioni informatiche:	66,7%	69,5%
Valutazione (per 100 fruitori):		
in numero adeguato	50,0%	58,1%
in numero inadeguato	50,0%	41,9%
Totale	100%	100%

Valutazione delle attrezzature per le altre attività didattiche (laboratori, attività pratiche, ...)



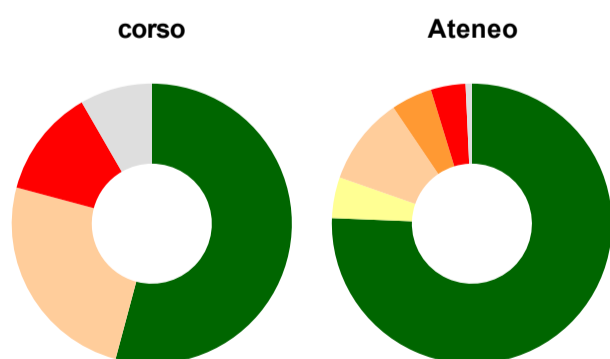
	corso	Ateneo
Hanno utilizzato le attrezzature per le altre attività didattiche (laboratori, attività pratiche, ...):	87,5%	86,0%
Valutazione (per 100 fruitori):		
sempre o quasi sempre adeguate	9,5%	23,7%
spesso adeguate	38,1%	48,4%
raramente adeguate	42,9%	24,3%
mai adeguate	9,5%	3,6%
Totale	100%	100%

Valutazione dei servizi di biblioteca (prestito/consultazione, orari di apertura, ...)



	corso	Ateneo
Hanno utilizzato i servizi di biblioteca (prestito/consultazione, orari di apertura, ...):	79,2%	86,9%
Valutazione (per 100 fruitori):		
decisamente positiva	31,6%	46,0%
abbastanza positiva	68,4%	49,4%
abbastanza negativa	-	3,6%
decisamente negativa	-	1,0%
Totale	100%	100%

Si iscriverebbero di nuovo all'università?



	corso	Ateneo
sì, allo stesso corso dell'Ateneo	54,2%	75,6%
sì, ma ad un altro corso dell'Ateneo	-	4,7%
sì, allo stesso corso, ma in un altro Ateneo	25,0%	10,2%
sì, ma ad un altro corso e in un altro Ateneo	-	4,7%
non si iscriverebbero più all'università	12,5%	4,0%
non rispondono	8,3%	0,7%
Totale	100%	100%

Condizione occupazionale

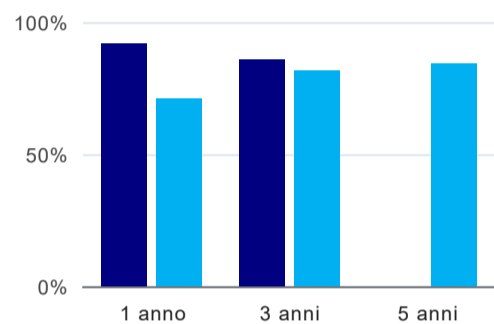
Anno di indagine: **2024**
dati aggiornati ad aprile 2025

Ateneo: **Università degli Studi di CAGLIARI - laurea magistrale biennale**
Classe: **scienze e tecniche delle attività motorie preventive e adattate (LM-67)**
Corso: **attività motorie preventive e adattate (LM-67)**

(valori assoluti)	Laureati	Intervistati	Collettivo esaminato ^(b)	
Laureati del 2023 a 1 anno:	31	20	12	scheda di dettaglio
Laureati del 2021 a 3 anni:	28	16	7	scheda di dettaglio
Laureati del 2019 a 5 anni:	0	0	0	

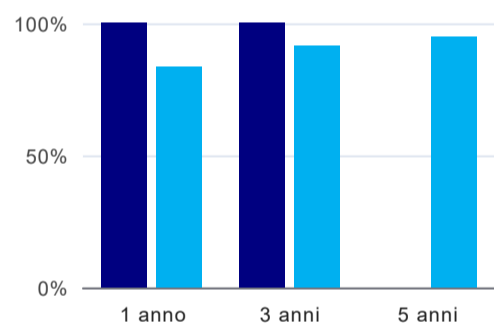
(b) Per una migliore confrontabilità della documentazione, si riportano i dati relativi ai **solli laureati che non lavoravano al momento della laurea**.

Tasso di occupazione



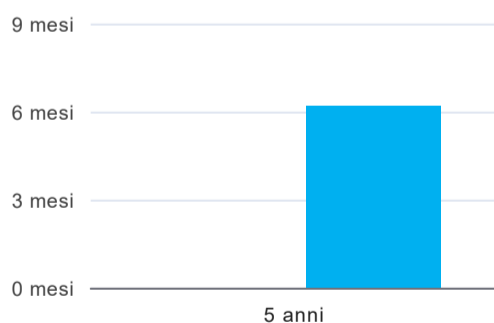
	1 anno	3 anni	5 anni
corso	91,7%	85,7%	
Ateneo	71,1%	81,6%	84,4%

Quota di occupati (calcolata sulle Forze di lavoro)⁽¹⁾



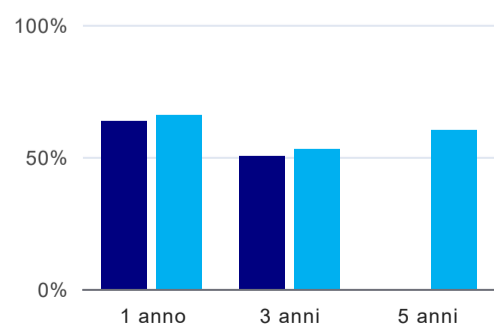
	1 anno	3 anni	5 anni
corso	100,0%	100,0%	
Ateneo	83,7%	91,3%	94,8%

Tempi di ingresso nel mercato del lavoro, dall'inizio della ricerca al reperimento del primo lavoro (medie, in mesi)⁽²⁾



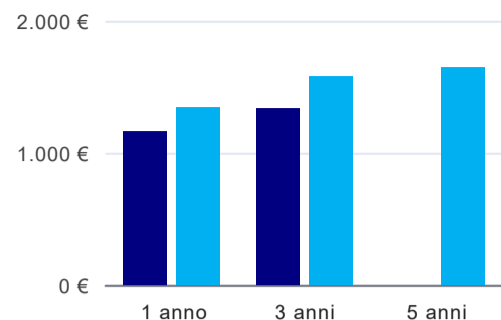
	1 anno	3 anni	5 anni
corso			
Ateneo			6,2 mesi

Occupati che, nel lavoro, utilizzano in misura elevata le competenze acquisite con la laurea⁽²⁾



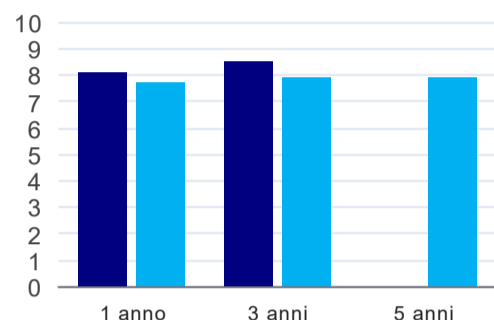
	1 anno	3 anni	5 anni
corso	63,6%	50,0%	
Ateneo	65,9%	53,0%	60,1%

Retribuzione mensile netta (medie, in euro)⁽²⁾



	1 anno	3 anni	5 anni
corso	1.160€	1.334€	1.646€
Ateneo	1.346€	1.583€	1.646€

Soddisfazione per il lavoro svolto (medie, scala 1-10)⁽²⁾



	1 anno	3 anni	5 anni
corso	8,1	8,5	7,9
Ateneo	7,7	7,9	7,9

(1) È calcolata dal rapporto tra gli occupati e le Forze di lavoro. Tale indicatore differisce dal Tasso di occupazione che è invece ottenuto dal rapporto tra gli occupati e il complesso degli intervistati. L'elaborazione è resa disponibile a seguito di specifiche richieste, per permettere il confronto con analoghi indicatori calcolati da fonti dati esterne.

(2) A partire dall'indagine 2022 l'indicatore è calcolato su tutti coloro che dichiarano di svolgere un'attività, anche di formazione, purché retribuita. Per le indagini precedenti, invece, è calcolato sui soli laureati che dichiarano di svolgere un'attività lavorativa retribuita, purché non si tratti di un'attività di formazione post-laurea. È pertanto necessario prestare molta cautela nel confronto dei risultati ottenuti in anni di rilevazione differenti.

Elenco dei corsi aggregati

attività motorie preventive e adattate (LM-67)

classe di laurea: scienze e tecniche delle attività motorie preventive e adattate (LM-67)

ordinamento D.M. n. 509/1999 - codizione OFF.F 0920107306800002

sedi: CAGLIARI - attivo dal 2019 al 2019

[scheda SUA](#)