

Data science, business analytics e innovazione (LM-91) Università degli Studi di CAGLIARI

Scheda Unica Annuale - Soddisfazione per il corso di studio concluso e condizione occupazionale dei laureati

Opzioni:

I dati sono confrontati con il totale sull'ateneo (stessa tipologia di corso).

Soddisfazione per il corso di studio concluso

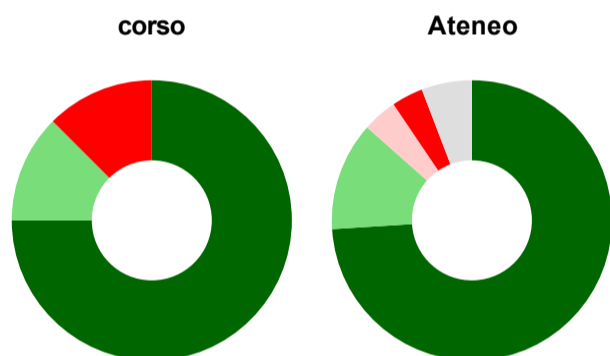
dati aggiornati ad aprile 2025

Ateneo: **Università degli Studi di CAGLIARI - laurea magistrale biennale**
 Classe: **tecniche e metodi per la società dell'informazione (LM-91)**
 Corso: **data science, business analytics e innovazione (LM-91)**

Laureati nell'anno solare 2024 (*valori assoluti*)
 Laureati: **15**
 Intervistati: **14**
 Collettivo esaminato^(a): **9** [scheda di dettaglio](#)

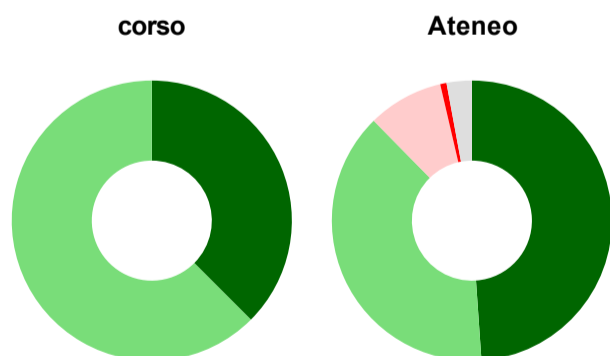
^(a) Per una migliore confrontabilità della documentazione, si riportano i dati relativi ai **solli laureati che si sono iscritti al corso di laurea in anni recenti**, cioè a partire dal 2021: 9 di cui 8 intervistati.

Hanno frequentato regolarmente



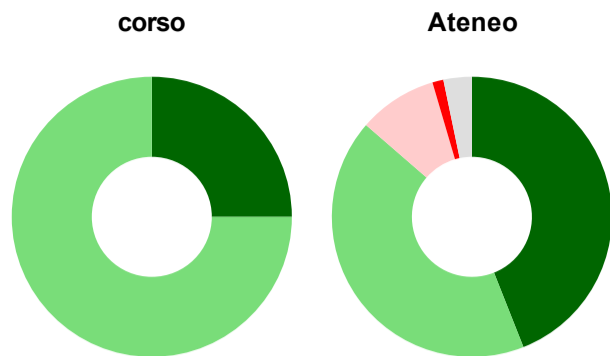
| | corso | Ateneo |
|---|-------------|-------------|
| più del 75% degli insegnamenti previsti | 75,0% | 74,0% |
| tra il 50% e il 75% | 12,5% | 12,5% |
| tra il 25% e il 50% | - | 4,0% |
| meno del 25% | 12,5% | 3,6% |
| non rispondono | - | 5,8% |
| Totale | 100% | 100% |

Hanno ritenuto il carico di studio degli insegnamenti adeguato alla durata del corso di studio



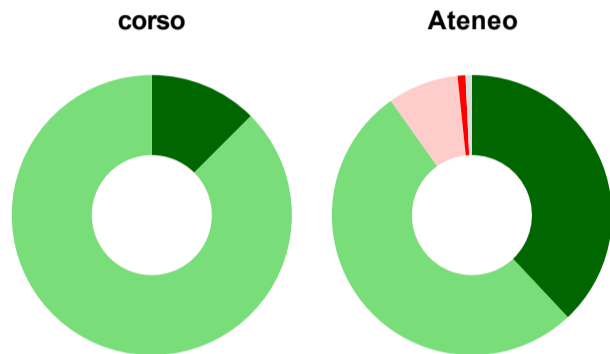
| | corso | Ateneo |
|----------------|-------------|-------------|
| decisamente sì | 37,5% | 48,9% |
| più sì che no | 62,5% | 38,7% |
| più no che sì | - | 8,7% |
| decisamente no | - | 0,7% |
| non rispondono | - | 2,9% |
| Totale | 100% | 100% |

Hanno ritenuto l'organizzazione degli esami (appelli, orari, informazioni, prenotazioni, ...) soddisfacente



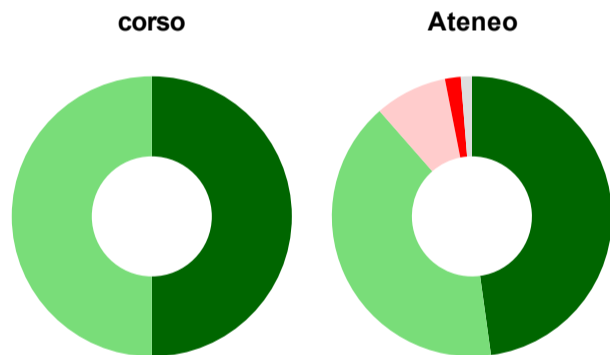
| | corso | Ateneo |
|---------------------------------|-------------|-------------|
| sempre o quasi sempre | 25,0% | 44,0% |
| per più della metà degli esami | 75,0% | 42,4% |
| per meno della metà degli esami | - | 9,1% |
| mai o quasi mai | - | 1,3% |
| non rispondono | - | 3,3% |
| Totale | 100% | 100% |

Sono soddisfatti dei rapporti con i docenti in generale



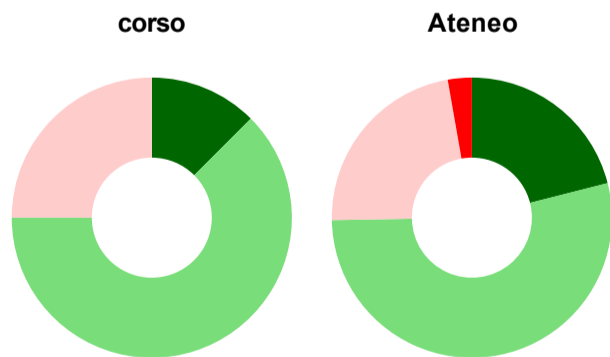
| | corso | Ateneo |
|----------------|-------------|-------------|
| decisamente sì | 12,5% | 38,0% |
| più sì che no | 87,5% | 52,2% |
| più no che sì | - | 8,2% |
| decisamente no | - | 0,9% |
| non rispondono | - | 0,7% |
| Totale | 100% | 100% |

Sono complessivamente soddisfatti del corso di laurea



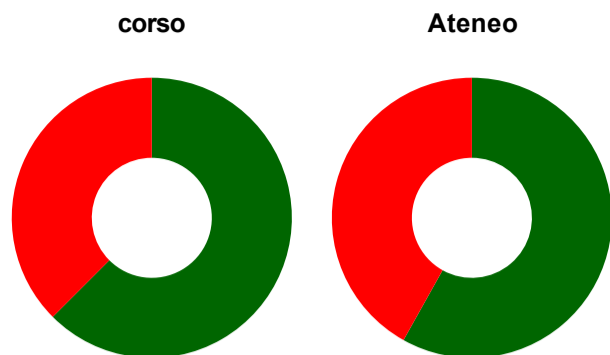
| | corso | Ateneo |
|----------------|-------------|-------------|
| decisamente sì | 50,0% | 47,8% |
| più sì che no | 50,0% | 40,7% |
| più no che sì | - | 8,4% |
| decisamente no | - | 1,8% |
| non rispondono | - | 1,3% |
| Totale | 100% | 100% |

Valutazione delle aule



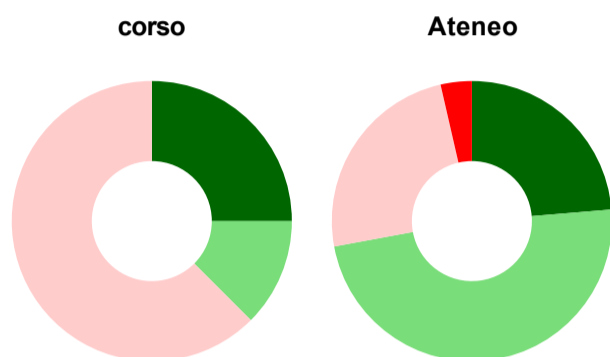
| | corso | Ateneo |
|--|---------------|--------------|
| Hanno utilizzato le aule: | 100,0% | 98,5% |
| Valutazione (per 100 fruitori): | | |
| sempre o quasi sempre adeguate | 12,5% | 21,0% |
| spesso adeguate | 62,5% | 53,7% |
| raramente adeguate | 25,0% | 22,5% |
| mai adeguate | - | 2,8% |
| Totale | 100% | 100% |

Valutazione delle postazioni informatiche



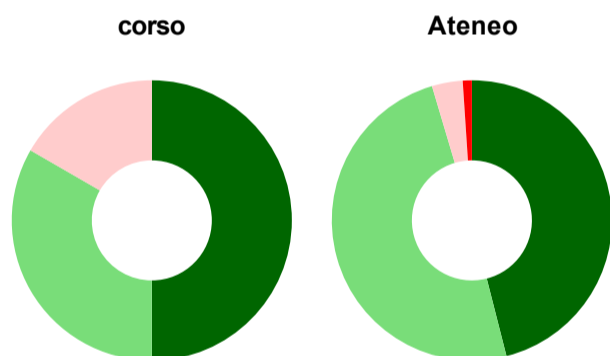
| | corso | Ateneo |
|---|---------------|--------------|
| Hanno utilizzato le postazioni informatiche: | 100,0% | 69,5% |
| Valutazione (per 100 fruitori): | | |
| in numero adeguato | 62,5% | 58,1% |
| in numero inadeguato | 37,5% | 41,9% |
| Totale | 100% | 100% |

Valutazione delle attrezzature per le altre attività didattiche (laboratori, attività pratiche, ...)



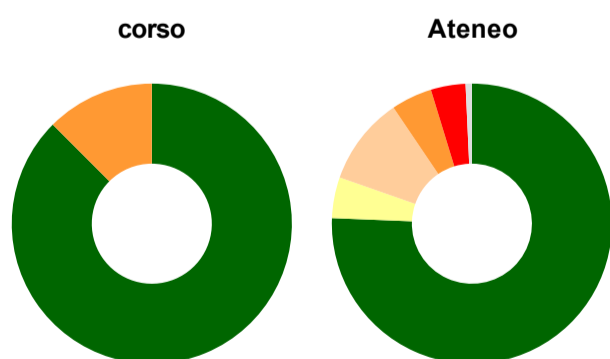
| | corso | Ateneo |
|--|---------------|--------------|
| Hanno utilizzato le attrezzature per le altre attività didattiche (laboratori, attività pratiche, ...): | 100,0% | 86,0% |
| Valutazione (per 100 fruitori): | | |
| sempre o quasi sempre adeguate | 25,0% | 23,7% |
| spesso adeguate | 12,5% | 48,4% |
| raramente adeguate | 62,5% | 24,3% |
| mai adeguate | - | 3,6% |
| Totale | 100% | 100% |

Valutazione dei servizi di biblioteca (prestito/consultazione, orari di apertura, ...)



| | corso | Ateneo |
|---|--------------|--------------|
| Hanno utilizzato i servizi di biblioteca (prestito/consultazione, orari di apertura, ...): | 75,0% | 86,9% |
| Valutazione (per 100 fruitori): | | |
| decisamente positiva | 50,0% | 46,0% |
| abbastanza positiva | 33,3% | 49,4% |
| abbastanza negativa | 16,7% | 3,6% |
| decisamente negativa | - | 1,0% |
| Totale | 100% | 100% |

Si iscriverebbero di nuovo all'università?



| | corso | Ateneo |
|---|-------------|-------------|
| sì, allo stesso corso dell'Ateneo | 87,5% | 75,6% |
| sì, ma ad un altro corso dell'Ateneo | - | 4,7% |
| sì, allo stesso corso, ma in un altro Ateneo | - | 10,2% |
| sì, ma ad un altro corso e in un altro Ateneo | 12,5% | 4,7% |
| non si iscriverebbero più all'università | - | 4,0% |
| non rispondono | - | 0,7% |
| Totale | 100% | 100% |

Condizione occupazionale

Anno di indagine: **2024**
dati aggiornati ad aprile 2025

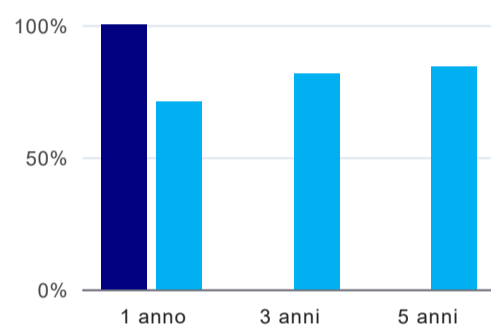
Ateneo: **Università degli Studi di CAGLIARI - laurea magistrale biennale**
Classe: **tecniche e metodi per la società dell'informazione (LM-91)**
Corso: **data science, business analytics e innovazione (LM-91)**

| (valori assoluti) | Laureati | Intervistati | Collettivo esaminato ^(b) | |
|-----------------------------|----------|--------------|-------------------------------------|-------------------------------------|
| Laureati del 2023 a 1 anno: | 19 | 15 | 8 | scheda di dettaglio |
| Laureati del 2021 a 3 anni: | 9 | 8 | 4 | scheda di dettaglio |
| Laureati del 2019 a 5 anni: | 2 | 1 | * | |

(b) Per una migliore confrontabilità della documentazione, si riportano i dati relativi ai **solli laureati che non lavoravano al momento della laurea**.

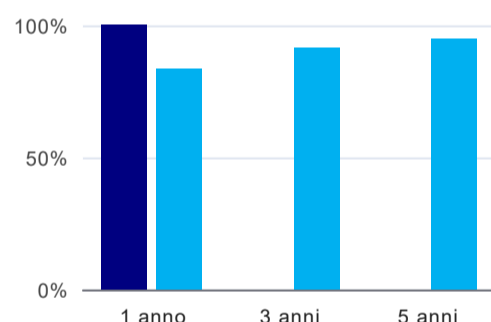
* I dati non sono resi disponibili per collettivi inferiori a 5 unità.

Tasso di occupazione



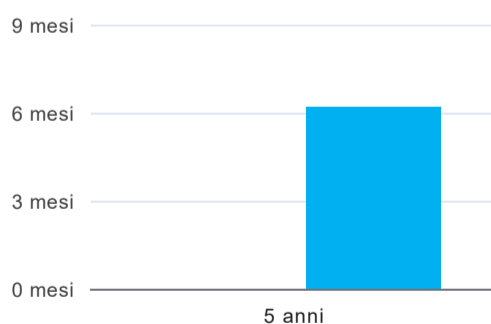
| | 1 anno | 3 anni | 5 anni |
|--------|--------|--------|--------|
| corso | 100,0% | * | * |
| Ateneo | 71,1% | 81,6% | 84,4% |

Quota di occupati (calcolata sulle Forze di lavoro)⁽¹⁾



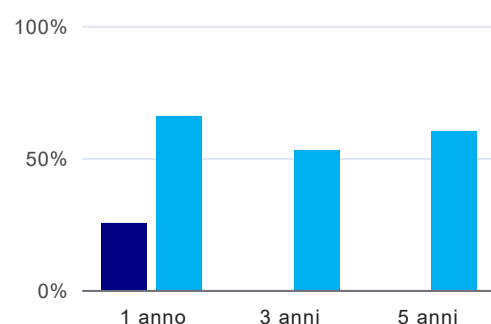
| | 1 anno | 3 anni | 5 anni |
|--------|--------|--------|--------|
| corso | 100,0% | * | * |
| Ateneo | 83,7% | 91,3% | 94,8% |

Tempi di ingresso nel mercato del lavoro, dall'inizio della ricerca al reperimento del primo lavoro (medie, in mesi)⁽²⁾



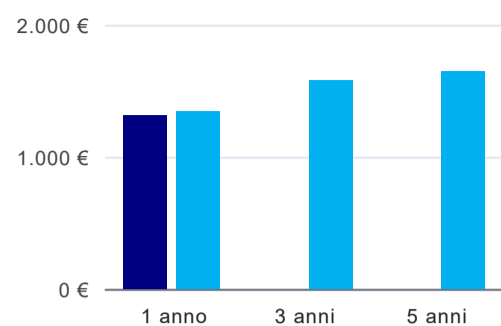
| | 1 anno | 3 anni | 5 anni |
|--------|--------|--------|----------|
| corso | | | * |
| Ateneo | | | 6,2 mesi |

Occupati che, nel lavoro, utilizzano in misura elevata le competenze acquisite con la laurea⁽²⁾



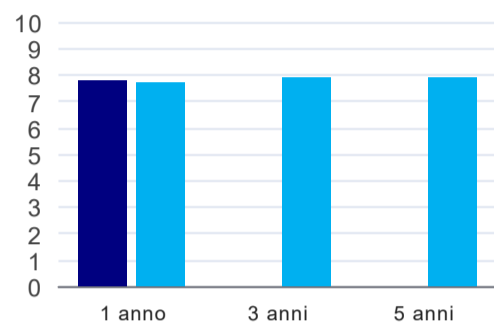
| | 1 anno | 3 anni | 5 anni |
|--------|--------|--------|--------|
| corso | 25,0% | * | * |
| Ateneo | 65,9% | 53,0% | 60,1% |

Retribuzione mensile netta (medie, in euro)⁽²⁾



| | 1 anno | 3 anni | 5 anni |
|--------|--------|--------|--------|
| corso | 1.313€ | * | * |
| Ateneo | 1.346€ | 1.583€ | 1.646€ |

Soddisfazione per il lavoro svolto (medie, scala 1-10)⁽²⁾



| | 1 anno | 3 anni | 5 anni |
|--------|--------|--------|--------|
| corso | 7,8 | * | * |
| Ateneo | 7,7 | 7,9 | 7,9 |

(1) È calcolata dal rapporto tra gli occupati e le Forze di lavoro. Tale indicatore differisce dal Tasso di occupazione che è invece ottenuto dal rapporto tra gli occupati e il complesso degli intervistati. L'elaborazione è resa disponibile a seguito di specifiche richieste, per permettere il confronto con analoghi indicatori calcolati da fonti dati esterne.

(2) A partire dall'indagine 2022 l'indicatore è calcolato su tutti coloro che dichiarano di svolgere un'attività, anche di formazione, purché retribuita. Per le indagini precedenti, invece, è calcolato sui soli laureati che dichiarano di svolgere un'attività lavorativa retribuita, purché non si tratti di un'attività di formazione post-laurea. È pertanto necessario prestare molta cautela nel confronto dei risultati ottenuti in anni di rilevazione differenti.

Elenco dei corsi aggregati

data science, business analytics e innovazione (LM-91)

classe di laurea: tecniche e metodi per la società dell'informazione (LM-91)

ordinamento D.M. n. 509/1999 - codizione OFF.F 0920107309200001

sedi: CAGLIARI - attivo dal 2017 al 2019

[scheda SUA](#)