

## Storia dell'arte (LM-89) Università degli Studi di CAGLIARI

### Scheda Unica Annuale - Soddisfazione per il corso di studio concluso e condizione occupazionale dei laureati

**Opzioni:**

I dati sono confrontati con il totale sull'ateneo (stessa tipologia di corso).

### Soddisfazione per il corso di studio concluso

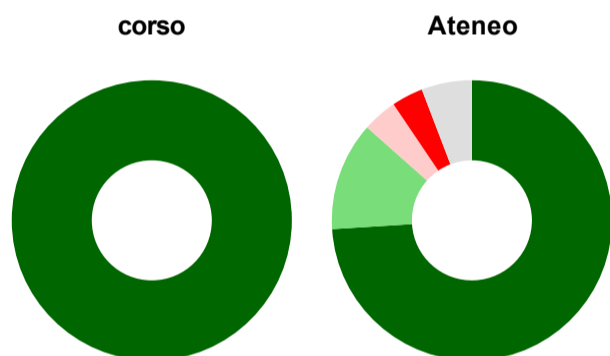
dati aggiornati ad aprile 2025

Ateneo: **Università degli Studi di CAGLIARI - laurea magistrale biennale**  
 Classe: **storia dell'arte (LM-89)**  
 Corso: **storia dell'arte (LM-89)**

Laureati nell'anno solare 2024 (*valori assoluti*)  
 Laureati: **7**  
 Intervistati: **6**  
 Collettivo esaminato<sup>(a)</sup>: **7** [scheda di dettaglio](#)

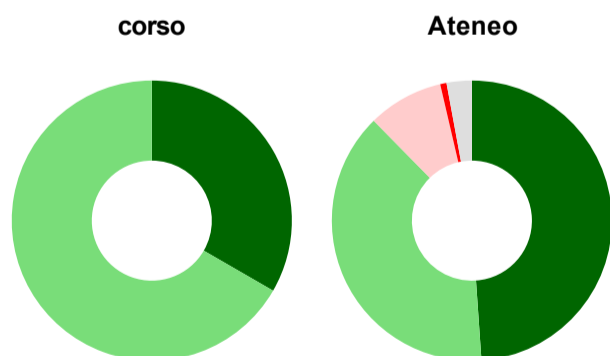
<sup>(a)</sup> Per una migliore confrontabilità della documentazione, si riportano i dati relativi ai **solli laureati che si sono iscritti al corso di laurea in anni recenti**, cioè a partire dal 2021: 7 di cui 6 intervistati.

#### Hanno frequentato regolarmente



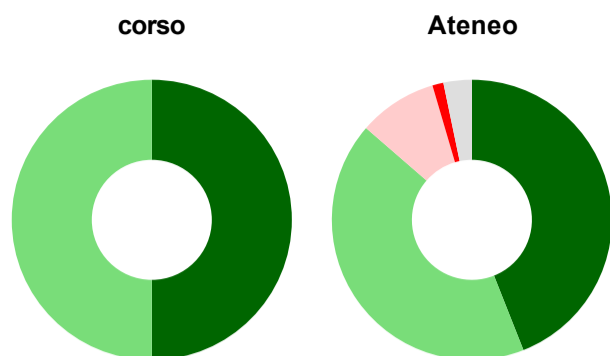
	corso	Ateneo
più del 75% degli insegnamenti previsti	100,0%	74,0%
tra il 50% e il 75%	-	12,5%
tra il 25% e il 50%	-	4,0%
meno del 25%	-	3,6%
non rispondono	-	5,8%
<b>Totale</b>	<b>100%</b>	<b>100%</b>

#### Hanno ritenuto il carico di studio degli insegnamenti adeguato alla durata del corso di studio



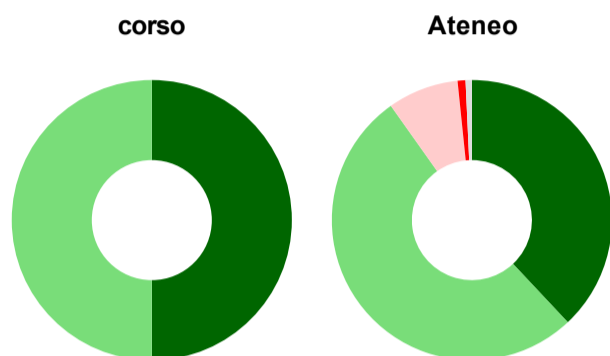
	corso	Ateneo
decisamente sì	33,3%	48,9%
più sì che no	66,7%	38,7%
più no che sì	-	8,7%
decisamente no	-	0,7%
non rispondono	-	2,9%
<b>Totale</b>	<b>100%</b>	<b>100%</b>

### Hanno ritenuto l'organizzazione degli esami (appelli, orari, informazioni, prenotazioni, ...) soddisfacente



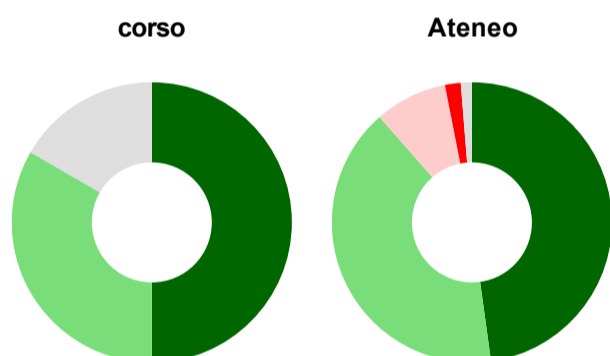
	corso	Ateneo
sempre o quasi sempre	50,0%	44,0%
per più della metà degli esami	50,0%	42,4%
per meno della metà degli esami	-	9,1%
mai o quasi mai	-	1,3%
non rispondono	-	3,3%
<b>Totale</b>	<b>100%</b>	<b>100%</b>

### Sono soddisfatti dei rapporti con i docenti in generale



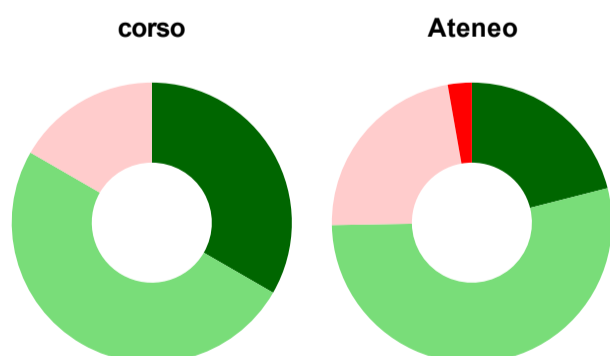
	corso	Ateneo
decisamente sì	50,0%	38,0%
più sì che no	50,0%	52,2%
più no che sì	-	8,2%
decisamente no	-	0,9%
non rispondono	-	0,7%
<b>Totale</b>	<b>100%</b>	<b>100%</b>

### Sono complessivamente soddisfatti del corso di laurea



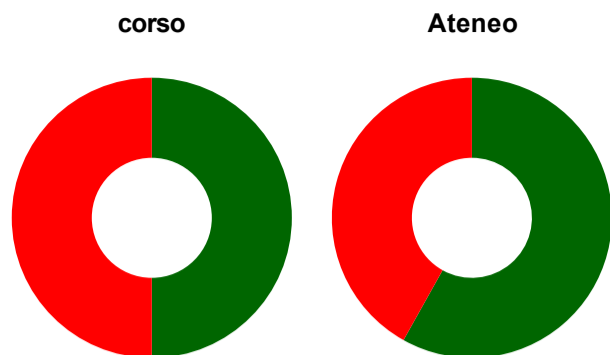
	corso	Ateneo
decisamente sì	50,0%	47,8%
più sì che no	33,3%	40,7%
più no che sì	-	8,4%
decisamente no	-	1,8%
non rispondono	16,7%	1,3%
<b>Totale</b>	<b>100%</b>	<b>100%</b>

### Valutazione delle aule



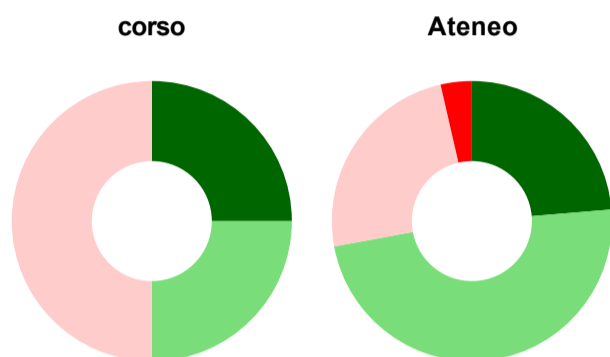
	corso	Ateneo
<b>Hanno utilizzato le aule:</b>	<b>100,0%</b>	<b>98,5%</b>
<b>Valutazione (per 100 fruitori):</b>		
sempre o quasi sempre adeguate	33,3%	21,0%
spesso adeguate	50,0%	53,7%
raramente adeguate	16,7%	22,5%
mai adeguate	-	2,8%
<b>Totale</b>	<b>100%</b>	<b>100%</b>

## Valutazione delle postazioni informatiche



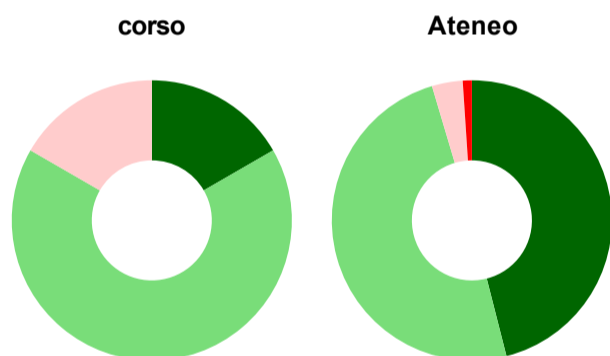
	corso	Ateneo
<b>Hanno utilizzato le postazioni informatiche:</b>	<b>33,3%</b>	<b>69,5%</b>
<b>Valutazione (per 100 fruitori):</b>		
in numero adeguato	50,0%	58,1%
in numero inadeguato	50,0%	41,9%
<b>Totale</b>	<b>100%</b>	<b>100%</b>

## Valutazione delle attrezzature per le altre attività didattiche (laboratori, attività pratiche, ...)



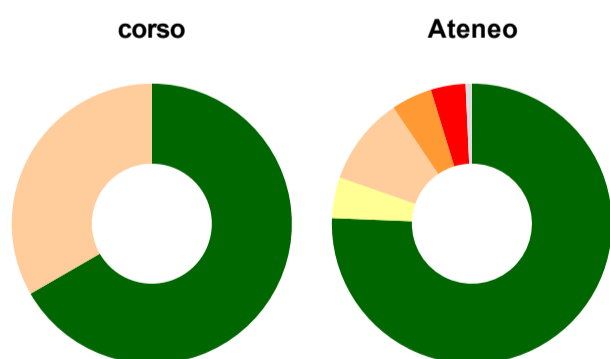
	corso	Ateneo
<b>Hanno utilizzato le attrezzature per le altre attività didattiche (laboratori, attività pratiche, ...):</b>	<b>66,7%</b>	<b>86,0%</b>
<b>Valutazione (per 100 fruitori):</b>		
sempre o quasi sempre adeguate	25,0%	23,7%
spesso adeguate	25,0%	48,4%
raramente adeguate	50,0%	24,3%
mai adeguate	-	3,6%
<b>Totale</b>	<b>100%</b>	<b>100%</b>

## Valutazione dei servizi di biblioteca (prestito/consultazione, orari di apertura, ...)



	corso	Ateneo
<b>Hanno utilizzato i servizi di biblioteca (prestito/consultazione, orari di apertura, ...):</b>	<b>100,0%</b>	<b>86,9%</b>
<b>Valutazione (per 100 fruitori):</b>		
decisamente positiva	16,7%	46,0%
abbastanza positiva	66,7%	49,4%
abbastanza negativa	16,7%	3,6%
decisamente negativa	-	1,0%
<b>Totale</b>	<b>100%</b>	<b>100%</b>

## Si iscriverebbero di nuovo all'università?



	corso	Ateneo
sì, allo stesso corso dell'Ateneo	66,7%	75,6%
sì, ma ad un altro corso dell'Ateneo	-	4,7%
sì, allo stesso corso, ma in un altro Ateneo	33,3%	10,2%
sì, ma ad un altro corso e in un altro Ateneo	-	4,7%
non si iscriverebbero più all'università	-	4,0%
non rispondono	-	0,7%
<b>Totale</b>	<b>100%</b>	<b>100%</b>

# Condizione occupazionale

Anno di indagine: **2024**  
dati aggiornati ad aprile 2025

Ateneo: **Università degli Studi di CAGLIARI - laurea magistrale biennale**  
Classe: **storia dell'arte (LM-89)**  
Corso: **storia dell'arte (LM-89)**

<i>(valori assoluti)</i>	Laureati	Intervistati	Collettivo esaminato <sup>(b)</sup>
Laureati del 2023 a 1 anno:	0	0	0
Laureati del 2021 a 3 anni:	0	0	0
Laureati del 2019 a 5 anni:	0	0	0

(b) Per una migliore confrontabilità della documentazione, si riportano i dati relativi ai **solli laureati che non lavoravano al momento della laurea**.

Non ci sono dati disponibili per il corso selezionato.

## Elenco dei corsi aggregati

### storia dell'arte (LM-89)

classe di laurea: storia dell'arte (LM-89)

ordinamento D.M. n. 509/1999 - codicione OFF.F 0920107309000001

sedi: CAGLIARI - attivo dal 2022

[scheda SUA](#)