

## Scienze pedagogiche e dei processi formativi - già scienze pedagogiche e dei servizi educativi (LM-85, ex LM-50) Università degli Studi di CAGLIARI

### Scheda Unica Annuale - Soddisfazione per il corso di studio concluso e condizione occupazionale dei laureati

**Opzioni:**

I dati sono confrontati con il totale sull'ateneo (stessa tipologia di corso).

### Soddisfazione per il corso di studio concluso

dati aggiornati ad aprile 2025

Ateneo: **Università degli Studi di CAGLIARI - laurea magistrale biennale**

Classe: corso interclasse fino al 2022

**programmazione e gestione dei servizi educativi (LM-50)**

**scienze pedagogiche (LM-85)**

Corso: **scienze pedagogiche e dei processi formativi - già scienze pedagogiche e dei servizi educativi (LM-85, ex LM-50)**

Laureati nell'anno solare 2024 (*valori assoluti*)

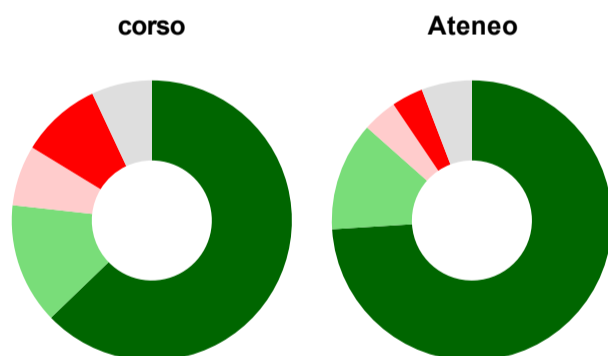
Laureati: **67**

Intervistati: **65**

Collettivo esaminato<sup>(a)</sup>: **43** [scheda di dettaglio](#)

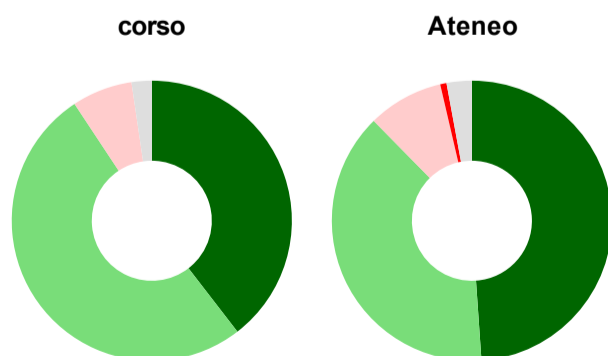
(a) Per una migliore confrontabilità della documentazione, si riportano i dati relativi ai **solli laureati che si sono iscritti al corso di laurea in anni recenti**, cioè a partire dal 2021: 43 di cui 43 intervistati.

#### Hanno frequentato regolarmente



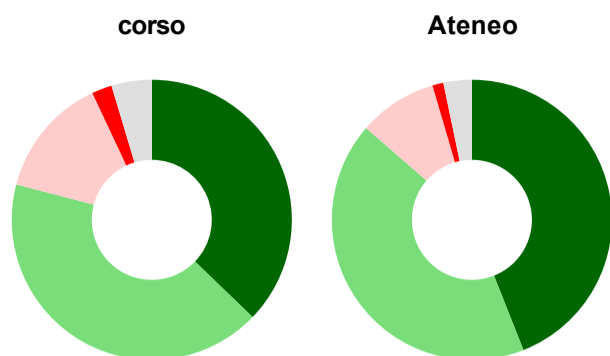
	corso	Ateneo
più del 75% degli insegnamenti previsti	62,8%	74,0%
tra il 50% e il 75%	14,0%	12,5%
tra il 25% e il 50%	7,0%	4,0%
meno del 25%	9,3%	3,6%
non rispondono	7,0%	5,8%
<b>Totale</b>	<b>100%</b>	<b>100%</b>

#### Hanno ritenuto il carico di studio degli insegnamenti adeguato alla durata del corso di studio



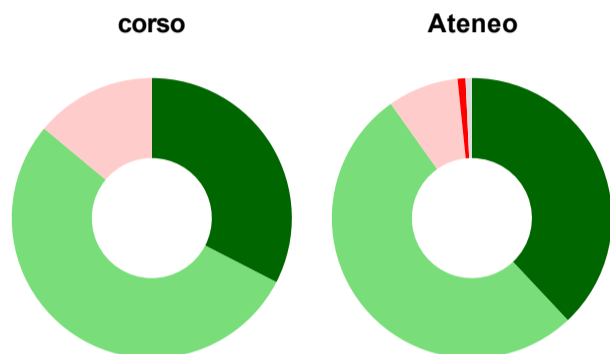
	corso	Ateneo
decisamente sì	39,5%	48,9%
più sì che no	51,2%	38,7%
più no che sì	7,0%	8,7%
decisamente no	-	0,7%
non rispondono	2,3%	2,9%
<b>Totale</b>	<b>100%</b>	<b>100%</b>

### Hanno ritenuto l'organizzazione degli esami (appelli, orari, informazioni, prenotazioni, ...) soddisfacente



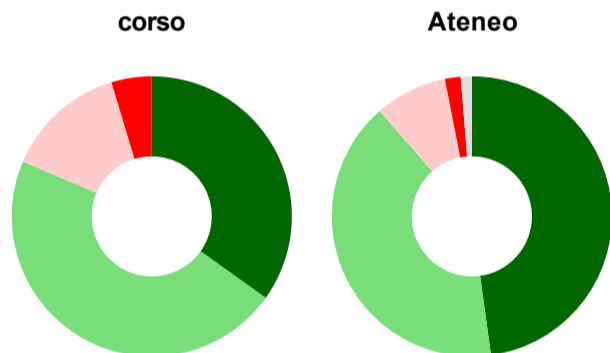
	corso	Ateneo
sempre o quasi sempre	37,2%	44,0%
per più della metà degli esami	41,9%	42,4%
per meno della metà degli esami	14,0%	9,1%
mai o quasi mai	2,3%	1,3%
non rispondono	4,7%	3,3%
<b>Totale</b>	<b>100%</b>	<b>100%</b>

### Sono soddisfatti dei rapporti con i docenti in generale



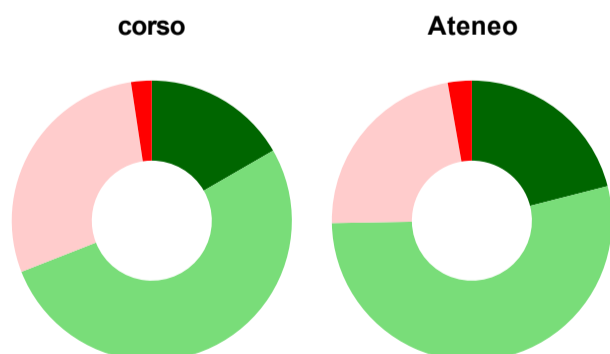
	corso	Ateneo
decisamente sì	32,6%	38,0%
più sì che no	53,5%	52,2%
più no che sì	14,0%	8,2%
decisamente no	-	0,9%
non rispondono	-	0,7%
<b>Totale</b>	<b>100%</b>	<b>100%</b>

### Sono complessivamente soddisfatti del corso di laurea



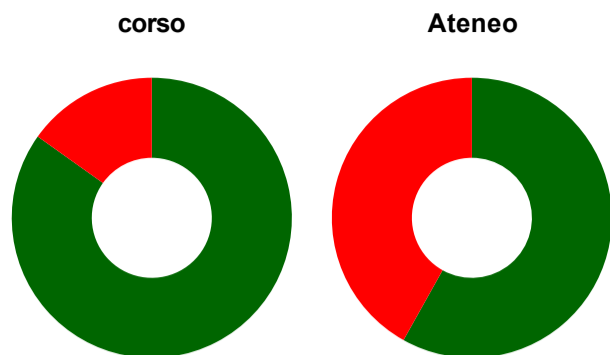
	corso	Ateneo
decisamente sì	34,9%	47,8%
più sì che no	46,5%	40,7%
più no che sì	14,0%	8,4%
decisamente no	4,7%	1,8%
non rispondono	-	1,3%
<b>Totale</b>	<b>100%</b>	<b>100%</b>

### Valutazione delle aule



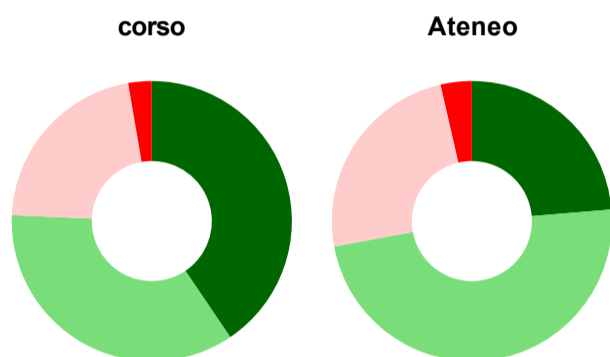
	corso	Ateneo
<b>Hanno utilizzato le aule:</b>	<b>97,7%</b>	<b>98,5%</b>
<b>Valutazione (per 100 fruitori):</b>		
sempre o quasi sempre adeguate	16,7%	21,0%
spesso adeguate	52,4%	53,7%
raramente adeguate	28,6%	22,5%
mai adeguate	2,4%	2,8%
<b>Totale</b>	<b>100%</b>	<b>100%</b>

## Valutazione delle postazioni informatiche



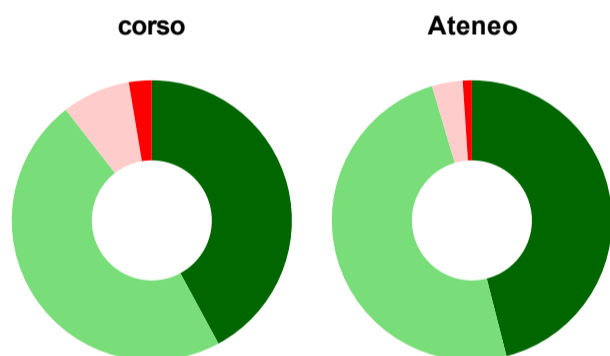
	corso	Ateneo
<b>Hanno utilizzato le postazioni informatiche:</b>	<b>76,7%</b>	<b>69,5%</b>
<b>Valutazione (per 100 fruitori):</b>		
in numero adeguato	84,8%	58,1%
in numero inadeguato	15,2%	41,9%
<b>Totale</b>	<b>100%</b>	<b>100%</b>

## Valutazione delle attrezzature per le altre attività didattiche (laboratori, attività pratiche, ...)



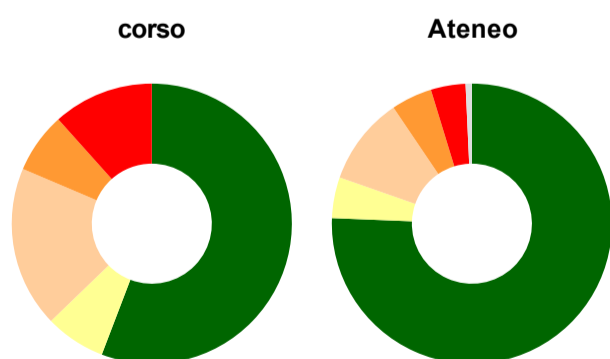
	corso	Ateneo
<b>Hanno utilizzato le attrezzature per le altre attività didattiche (laboratori, attività pratiche, ...):</b>	<b>86,0%</b>	<b>86,0%</b>
<b>Valutazione (per 100 fruitori):</b>		
sempre o quasi sempre adeguate	40,5%	23,7%
spesso adeguate	35,1%	48,4%
raramente adeguate	21,6%	24,3%
mai adeguate	2,7%	3,6%
<b>Totale</b>	<b>100%</b>	<b>100%</b>

## Valutazione dei servizi di biblioteca (prestito/consultazione, orari di apertura, ...)



	corso	Ateneo
<b>Hanno utilizzato i servizi di biblioteca (prestito/consultazione, orari di apertura, ...):</b>	<b>88,4%</b>	<b>86,9%</b>
<b>Valutazione (per 100 fruitori):</b>		
decisamente positiva	42,1%	46,0%
abbastanza positiva	47,4%	49,4%
abbastanza negativa	7,9%	3,6%
decisamente negativa	2,6%	1,0%
<b>Totale</b>	<b>100%</b>	<b>100%</b>

## Si iscriverebbero di nuovo all'università?



	corso	Ateneo
sì, allo stesso corso dell'Ateneo	55,8%	75,6%
sì, ma ad un altro corso dell'Ateneo	7,0%	4,7%
sì, allo stesso corso, ma in un altro Ateneo	18,6%	10,2%
sì, ma ad un altro corso e in un altro Ateneo	7,0%	4,7%
non si iscriverebbero più all'università	11,6%	4,0%
non rispondono	-	0,7%
<b>Totale</b>	<b>100%</b>	<b>100%</b>

# Condizione occupazionale

Anno di indagine: 2024  
dati aggiornati ad aprile 2025

Ateneo: **Università degli Studi di CAGLIARI - laurea magistrale biennale**

Classe: corso interclasse fino al 2022

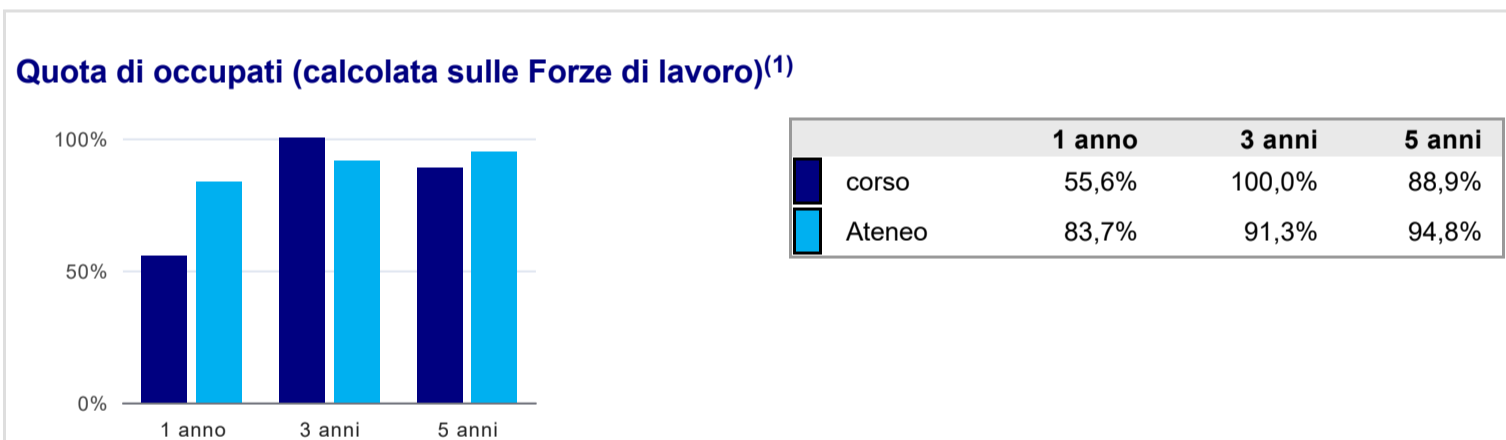

**programmazione e gestione dei servizi educativi (LM-50)**

**scienze pedagogiche (LM-85)**

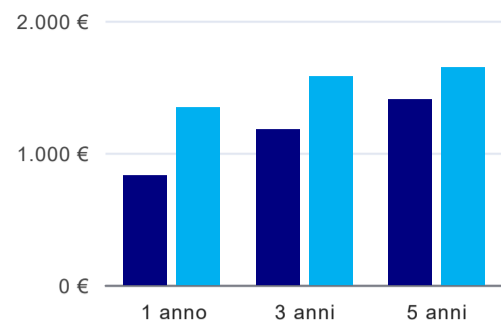
Corso: **scienze pedagogiche e dei processi formativi - già scienze pedagogiche e dei servizi educativi (LM-85, ex LM-50)**

(valori assoluti)	Laureati	Intervistati	Collettivo esaminato <sup>(b)</sup>	
Laureati del 2023 a 1 anno:	45	33	12	<a href="#">scheda di dettaglio</a>
Laureati del 2021 a 3 anni:	43	25	11	<a href="#">scheda di dettaglio</a>
Laureati del 2019 a 5 anni:	40	24	16	<a href="#">scheda di dettaglio</a>

(b) Per una migliore confrontabilità della documentazione, si riportano i dati relativi ai **solli laureati che non lavoravano al momento della laurea**.

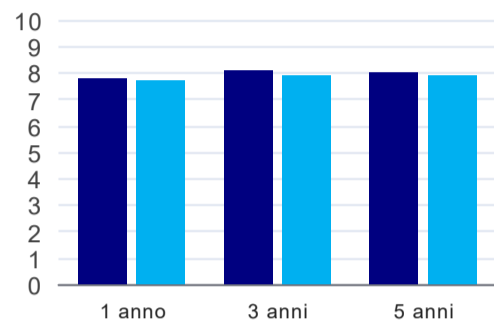


## Retribuzione mensile netta (medie, in euro)<sup>(2)</sup>



	1 anno	3 anni	5 anni
corso	826€	1.176€	1.407€
Ateneo	1.346€	1.583€	1.646€

## Soddisfazione per il lavoro svolto (medie, scala 1-10)<sup>(2)</sup>



	1 anno	3 anni	5 anni
corso	7,8	8,1	8,0
Ateneo	7,7	7,9	7,9

(1) È calcolata dal rapporto tra gli occupati e le Forze di lavoro. Tale indicatore differisce dal Tasso di occupazione che è invece ottenuto dal rapporto tra gli occupati e il complesso degli intervistati. L'elaborazione è resa disponibile a seguito di specifiche richieste, per permettere il confronto con analoghi indicatori calcolati da fonti dati esterne.

(2) A partire dall'indagine 2022 l'indicatore è calcolato su tutti coloro che dichiarano di svolgere un'attività, anche di formazione, purché retribuita. Per le indagini precedenti, invece, è calcolato sui soli laureati che dichiarano di svolgere un'attività lavorativa retribuita, purché non si tratti di un'attività di formazione post-laurea. È pertanto necessario prestare molta cautela nel confronto dei risultati ottenuti in anni di rilevazione differenti.

### Elenco dei corsi aggregati

#### scienze pedagogiche e dei processi formativi - già scienze pedagogiche e dei servizi educativi (LM-85, ex LM-50)

classe di laurea: programmazione e gestione dei servizi educativi (LM-50)

ordinamento D.M. n. 509/1999 - codizione OFF.F 0920107305100002

sedi: CAGLIARI - attivo dal 2010 al 2022

[scheda SUA](#)

#### scienze pedagogiche e dei processi formativi - già scienze pedagogiche e dei servizi educativi (LM-85, ex LM-50)

classe di laurea: scienze pedagogiche (LM-85)

ordinamento D.M. n. 509/1999 - codizione OFF.F 0920107305100002

sedi: CAGLIARI - attivo dal 2010 al 2022

[scheda SUA](#)