

## Scienze dell'educazione e della formazione (L-19) Università degli Studi di CAGLIARI

### Scheda Unica Annuale - Soddisfazione per il corso di studio concluso e condizione occupazionale dei laureati

**Opzioni:**

I dati sono confrontati con il totale sull'ateneo (stessa tipologia di corso).

#### Soddisfazione per il corso di studio concluso

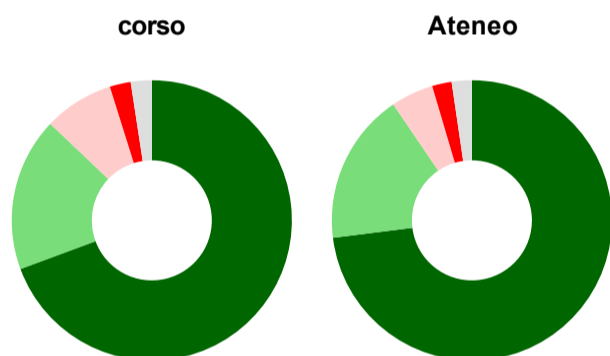
dati aggiornati ad aprile 2025

Ateneo: **Università degli Studi di CAGLIARI - laurea di primo livello**  
 Classe: **scienze dell'educazione e della formazione (L-19)**  
 Corso: **scienze dell'educazione e della formazione (L-19)**

Laureati nell'anno solare 2024 (*valori assoluti*)  
 Laureati: **160**  
 Intervistati: **157**  
 Collettivo esaminato<sup>(a)</sup>: **126** [scheda di dettaglio](#)

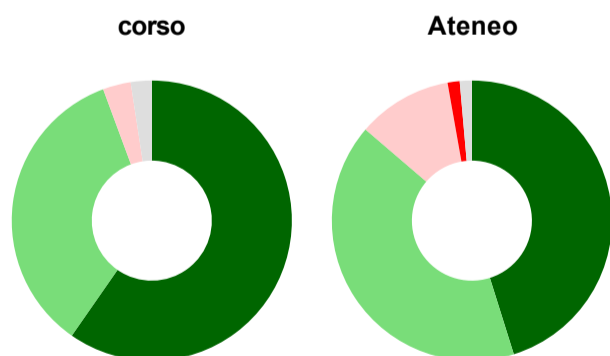
<sup>(a)</sup> Per una migliore confrontabilità della documentazione, si riportano i dati relativi ai **solli laureati che si sono iscritti al corso di laurea in anni recenti**, cioè a partire dal 2020: 126 di cui 124 intervistati.

#### Hanno frequentato regolarmente



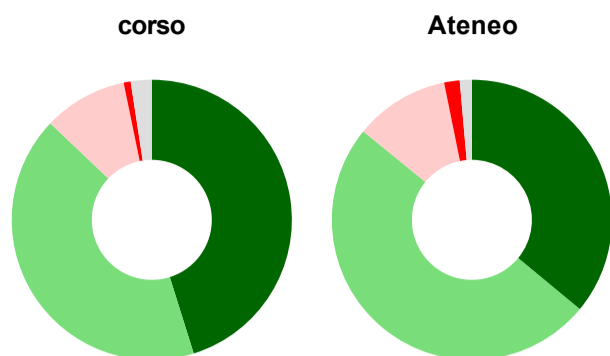
	corso	Ateneo
più del 75% degli insegnamenti previsti	69,4%	73,0%
tra il 50% e il 75%	17,7%	17,5%
tra il 25% e il 50%	8,1%	4,9%
meno del 25%	2,4%	2,3%
non rispondono	2,4%	2,3%
<b>Totale</b>	<b>100%</b>	<b>100%</b>

#### Hanno ritenuto il carico di studio degli insegnamenti adeguato alla durata del corso di studio



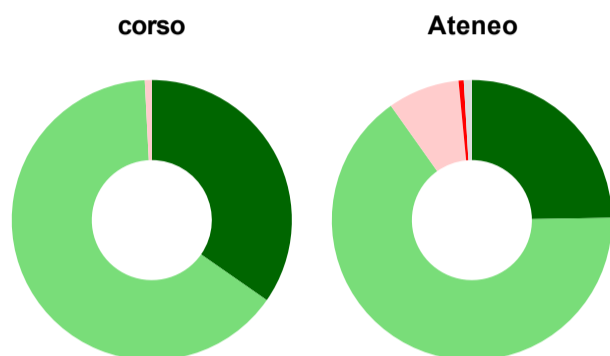
	corso	Ateneo
decisamente sì	59,7%	45,2%
più sì che no	34,7%	41,1%
più no che sì	3,2%	10,9%
decisamente no	-	1,4%
non rispondono	2,4%	1,4%
<b>Totale</b>	<b>100%</b>	<b>100%</b>

### Hanno ritenuto l'organizzazione degli esami (appelli, orari, informazioni, prenotazioni, ...) soddisfacente



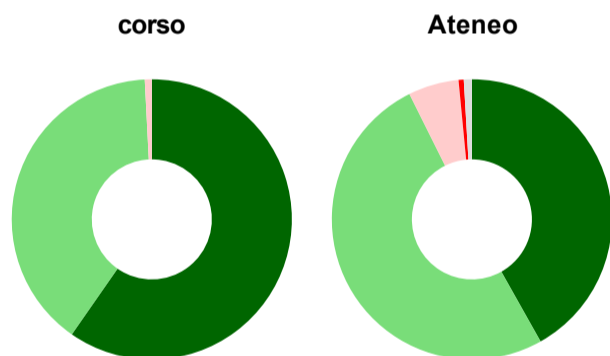
	corso	Ateneo
sempre o quasi sempre	45,2%	36,0%
per più della metà degli esami	41,9%	49,9%
per meno della metà degli esami	9,7%	10,9%
mai o quasi mai	0,8%	1,8%
non rispondono	2,4%	1,4%
<b>Totale</b>	<b>100%</b>	<b>100%</b>

### Sono soddisfatti dei rapporti con i docenti in generale



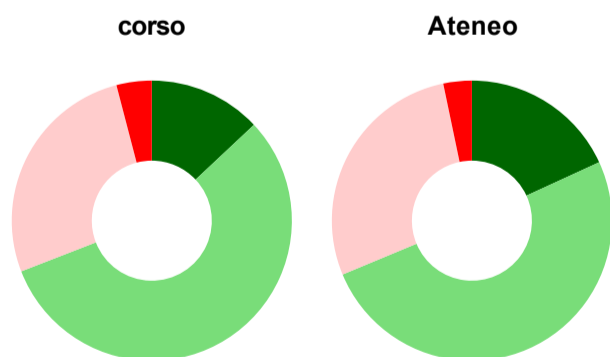
	corso	Ateneo
decisamente sì	34,7%	24,7%
più sì che no	64,5%	65,5%
più no che sì	0,8%	8,3%
decisamente no	-	0,6%
non rispondono	-	0,9%
<b>Totale</b>	<b>100%</b>	<b>100%</b>

### Sono complessivamente soddisfatti del corso di laurea



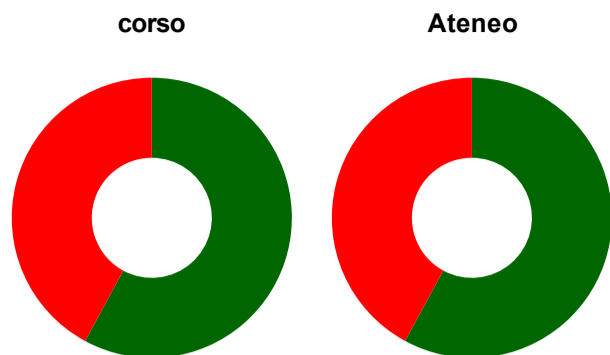
	corso	Ateneo
decisamente sì	59,7%	41,8%
più sì che no	39,5%	50,8%
più no che sì	0,8%	5,8%
decisamente no	-	0,6%
non rispondono	-	0,9%
<b>Totale</b>	<b>100%</b>	<b>100%</b>

### Valutazione delle aule



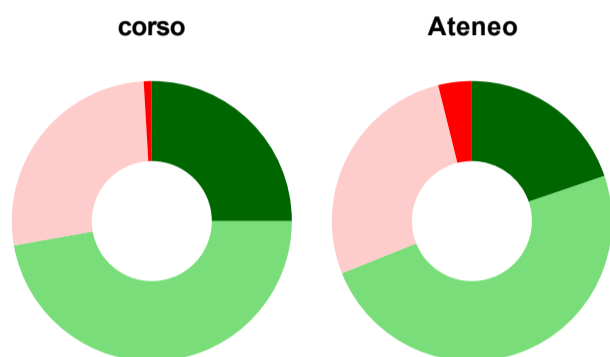
	corso	Ateneo
<b>Hanno utilizzato le aule:</b>	<b>99,2%</b>	<b>99,0%</b>
<b>Valutazione (per 100 fruitori):</b>		
sempre o quasi sempre adeguate	13,0%	18,2%
spesso adeguate	56,1%	50,6%
raramente adeguate	26,8%	28,0%
mai adeguate	4,1%	3,3%
<b>Totale</b>	<b>100%</b>	<b>100%</b>

## Valutazione delle postazioni informatiche



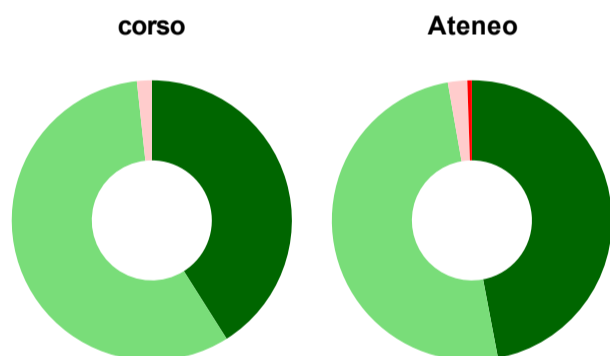
	corso	Ateneo
<b>Hanno utilizzato le postazioni informatiche:</b>	<b>76,6%</b>	<b>71,2%</b>
<b>Valutazione (per 100 fruitori):</b>		
in numero adeguato	57,9%	57,9%
in numero inadeguato	42,1%	42,1%
<b>Totale</b>	<b>100%</b>	<b>100%</b>

## Valutazione delle attrezzature per le altre attività didattiche (laboratori, attività pratiche, ...)



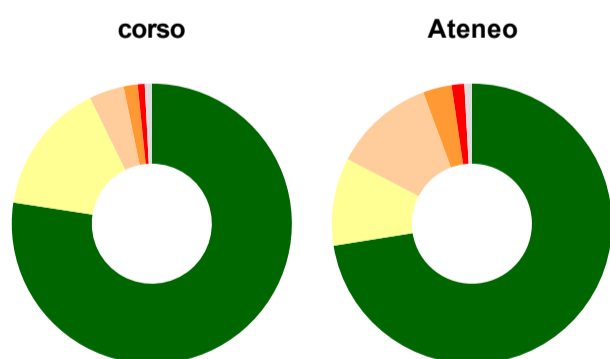
	corso	Ateneo
<b>Hanno utilizzato le attrezzature per le altre attività didattiche (laboratori, attività pratiche, ...):</b>	<b>87,1%</b>	<b>82,2%</b>
<b>Valutazione (per 100 fruitori):</b>		
sempre o quasi sempre adeguate	25,0%	19,8%
spesso adeguate	47,2%	49,2%
raramente adeguate	26,9%	27,2%
mai adeguate	0,9%	3,9%
<b>Totale</b>	<b>100%</b>	<b>100%</b>

## Valutazione dei servizi di biblioteca (prestito/consultazione, orari di apertura, ...)



	corso	Ateneo
<b>Hanno utilizzato i servizi di biblioteca (prestito/consultazione, orari di apertura, ...):</b>	<b>94,4%</b>	<b>88,9%</b>
<b>Valutazione (per 100 fruitori):</b>		
decisamente positiva	41,0%	47,0%
abbastanza positiva	57,3%	50,2%
abbastanza negativa	1,7%	2,2%
decisamente negativa	-	0,5%
<b>Totale</b>	<b>100%</b>	<b>100%</b>

## Si iscriverebbero di nuovo all'università?



	corso	Ateneo
sì, allo stesso corso dell'Ateneo	77,4%	72,5%
sì, ma ad un altro corso dell'Ateneo	15,3%	10,1%
sì, allo stesso corso, ma in un altro Ateneo	4,0%	11,7%
sì, ma ad un altro corso e in un altro Ateneo	1,6%	3,3%
non si iscriverebbero più all'università	0,8%	1,5%
non rispondono	0,8%	0,9%
<b>Totale</b>	<b>100%</b>	<b>100%</b>

# Condizione occupazionale

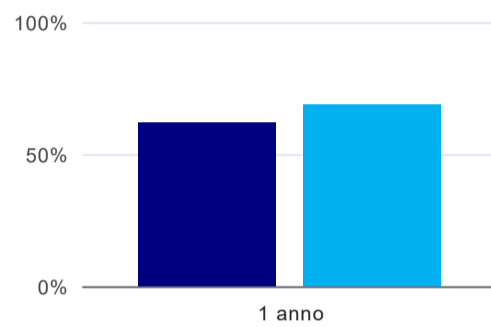
Anno di indagine: **2024**  
dati aggiornati ad aprile 2025

Ateneo: **Università degli Studi di CAGLIARI - laurea di primo livello**  
Classe: **scienze dell'educazione e della formazione (L-19)**  
Corso: **scienze dell'educazione e della formazione (L-19)**

(valori assoluti)	Laureati	Intervistati	Collettivo esaminato <sup>(b)</sup>
Laureati del 2023 a 1 anno:	147	101	79 <a href="#">scheda di dettaglio</a>

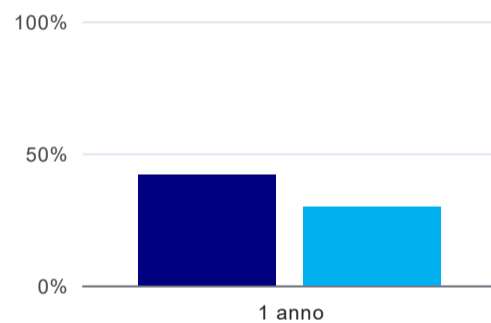
<sup>(b)</sup> Per una migliore confrontabilità della documentazione, si riportano i dati relativi ai **solli laureati che non lavoravano al momento della laurea**.

## Laureati attualmente iscritti a un corso di laurea di secondo livello<sup>(1)</sup>



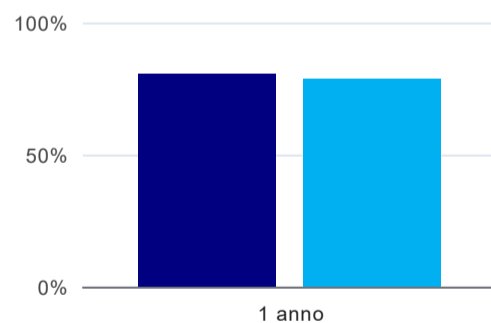
	1 anno
corso	62,0%
Ateneo	68,6%

## Tasso di occupazione



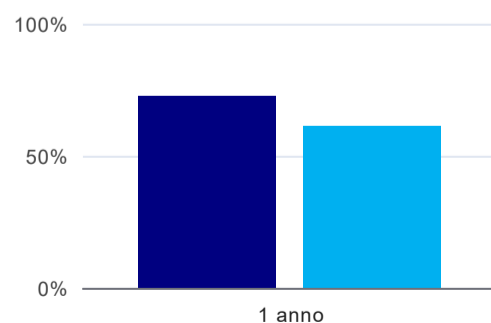
	1 anno
corso	41,8%
Ateneo	29,8%

## Quota di occupati (calcolata sulle Forze di lavoro)<sup>(2)</sup>



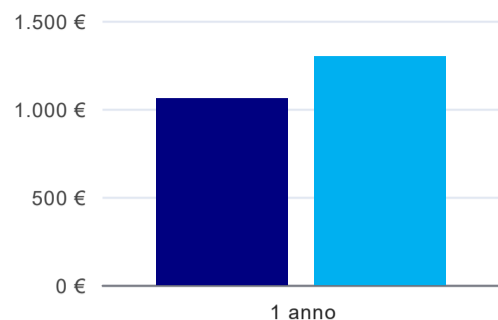
	1 anno
corso	80,5%
Ateneo	78,5%

## Occupati che, nel lavoro, utilizzano in misura elevata le competenze acquisite con la laurea<sup>(3)</sup>



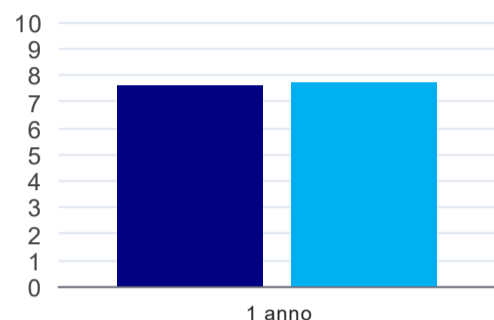
	1 anno
corso	72,7%
Ateneo	61,2%

### Retribuzione mensile netta (medie, in euro)<sup>(3)</sup>



	1 anno
corso	1.058€
Ateneo	1.297€

### Soddisfazione per il lavoro svolto (medie, scala 1-10)<sup>(3)</sup>



	1 anno
corso	7,6
Ateneo	7,7

<sup>(1)</sup> sono considerati anche i laureati iscritti a un corso a ciclo unico, nonché a un corso di secondo livello presso una delle Istituzioni di Alta Formazione Artistica e Musicale.

<sup>(2)</sup> È calcolata dal rapporto tra gli occupati e le Forze di lavoro. Tale indicatore differisce dal Tasso di occupazione che è invece ottenuto dal rapporto tra gli occupati e il complesso degli intervistati. L'elaborazione è resa disponibile a seguito di specifiche richieste, per permettere il confronto con analoghi indicatori calcolati da fonti dati esterne.

<sup>(3)</sup> A partire dall'indagine 2022 l'indicatore è calcolato su tutti coloro che dichiarano di svolgere un'attività, anche di formazione, purché retribuita. Per le indagini precedenti, invece, è calcolato sui soli laureati che dichiarano di svolgere un'attività lavorativa retribuita, purché non si tratti di un'attività di formazione post-laurea. È pertanto necessario prestare molta cautela nel confronto dei risultati ottenuti in anni di rilevazione differenti.

#### Elenco dei corsi aggregati

##### scienze dell'educazione e della formazione (L-19)

classe di laurea: scienze dell'educazione e della formazione (L-19)  
ordinamento D.M. n. 509/1999 - codizione OFF.F 0920106201900001  
sedi: CAGLIARI - attivo dal 2008 al 2019

[scheda SUA](#)

##### scienze dell'educazione e della formazione (18)

classe di laurea: scienze dell'educazione e della formazione (18)  
ordinamento D.M. n. 509/1999 - codizione OFF.F 0920104010400001  
sedi: CAGLIARI - attivo dal 2001 al 2007

[scheda SUA](#)