

## Chimica e tecnologia farmaceutiche (LM-13) Università degli Studi di CAGLIARI

### Scheda Unica Annuale - Soddisfazione per il corso di studio concluso e condizione occupazionale dei laureati

**Opzioni:**

I dati sono confrontati con il totale sull'ateneo (stessa tipologia di corso).

### Soddisfazione per il corso di studio concluso

dati aggiornati ad aprile 2024

Ateneo: **Università degli Studi di CAGLIARI - laurea magistrale a ciclo unico**

Classe: **farmacia e farmacia industriale abilit. (LM-13)**

Corso: **chimica e tecnologia farmaceutiche (LM-13)**

Laureati nell'anno solare 2023 (valori assoluti)

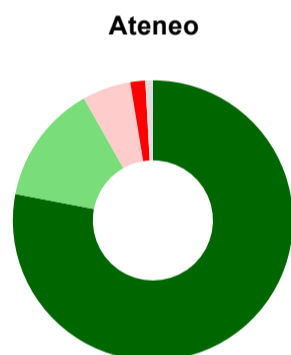

Laureati: **39**

Intervistati: **39**

Collettivo esaminato<sup>(a)</sup>: **14** [scheda di dettaglio](#)

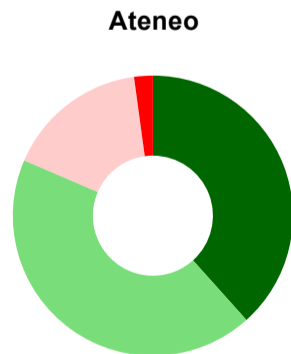
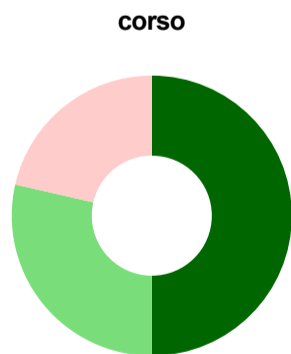
<sup>(a)</sup> Per una migliore confrontabilità della documentazione, si riportano i dati relativi ai **solli laureati che si sono iscritti al corso di laurea in anni recenti**, cioè a partire dal 2017: 14 di cui 14 intervistati.

#### Hanno frequentato regolarmente



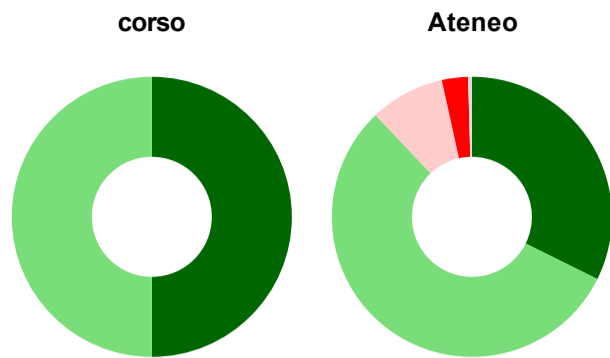
	corso	Ateneo
più del 75% degli insegnamenti previsti	100,0%	78,0%
tra il 50% e il 75%	-	13,8%
tra il 25% e il 50%	-	5,6%
meno del 25%	-	1,7%
non rispondono	-	0,9%
<b>Totale</b>	<b>100%</b>	<b>100%</b>

#### Hanno ritenuto il carico di studio degli insegnamenti adeguato alla durata del corso di studio



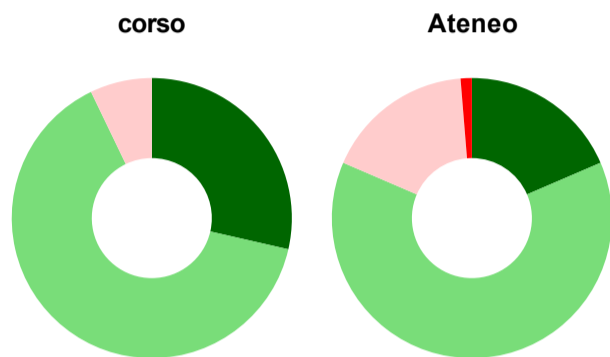
	corso	Ateneo
decisamente sì	50,0%	38,4%
più sì che no	28,6%	43,1%
più no che sì	21,4%	16,4%
decisamente no	-	2,2%
non rispondono	-	-
<b>Totale</b>	<b>100%</b>	<b>100%</b>

### Hanno ritenuto l'organizzazione degli esami (appelli, orari, informazioni, prenotazioni, ...) soddisfacente



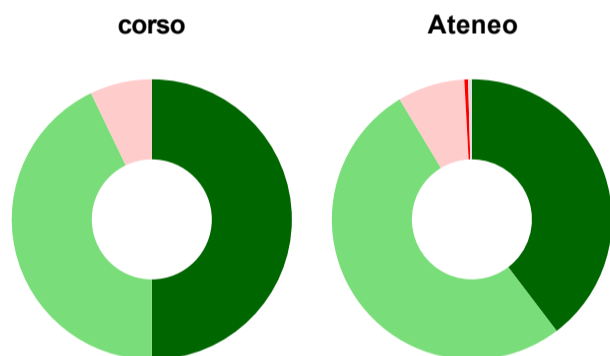
	corso	Ateneo
semprè o quasi sempre	50,0%	32,3%
per piú della metà degli esami	50,0%	55,6%
per meno della metà degli esami	-	8,6%
mai o quasi mai	-	3,0%
non rispondono	-	0,4%
<b>Totale</b>	<b>100%</b>	<b>100%</b>

### Sono soddisfatti dei rapporti con i docenti in generale



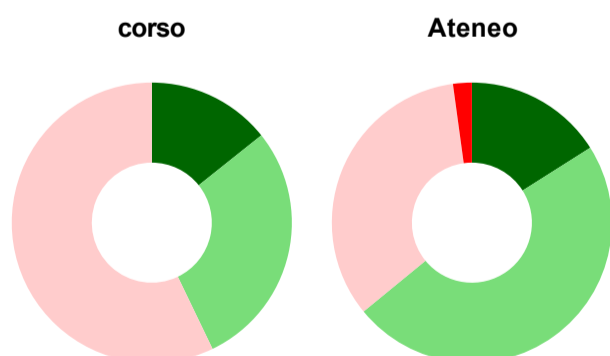
	corso	Ateneo
decisamente sí	28,6%	18,5%
piú sí che no	64,3%	62,9%
piú no che sí	7,1%	17,2%
decisamente no	-	1,3%
non rispondono	-	-
<b>Totale</b>	<b>100%</b>	<b>100%</b>

### Sono complessivamente soddisfatti del corso di laurea



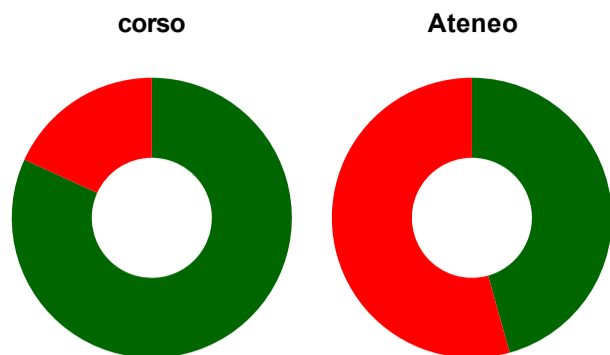
	corso	Ateneo
decisamente sí	50,0%	39,7%
piú sí che no	42,9%	51,7%
piú no che sí	7,1%	7,8%
decisamente no	-	0,4%
non rispondono	-	0,4%
<b>Totale</b>	<b>100%</b>	<b>100%</b>

### Valutazione delle aule



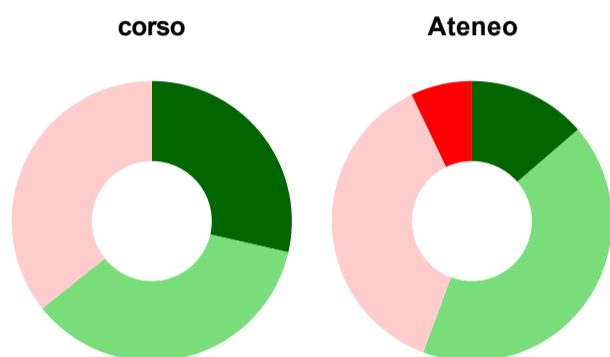
	corso	Ateneo
<b>Hanno utilizzato le aule:</b>	<b>100,0%</b>	<b>99,6%</b>
<b>Valutazione (per 100 fruitori):</b>		
semprè o quasi sempre adeguate	14,3%	16,0%
spesso adeguate	28,6%	48,1%
raramente adeguate	57,1%	33,8%
mai adeguate	-	2,2%
<b>Totale</b>	<b>100%</b>	<b>100%</b>

## Valutazione delle postazioni informatiche



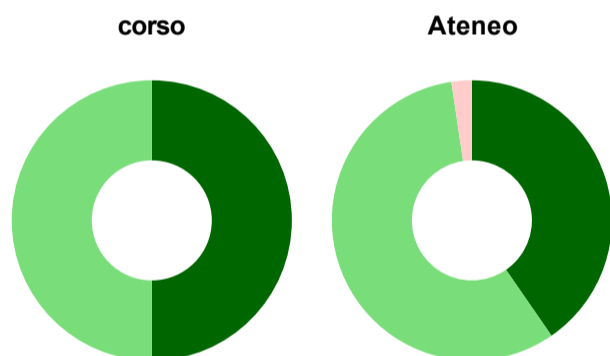
	corso	Ateneo
<b>Hanno utilizzato le postazioni informatiche:</b>	<b>78,6%</b>	<b>59,5%</b>
<b>Valutazione (per 100 fruitori):</b>		
in numero adeguato	81,8%	45,7%
in numero inadeguato	18,2%	54,3%
<b>Totale</b>	<b>100%</b>	<b>100%</b>

## Valutazione delle attrezzature per le altre attività didattiche (laboratori, attività pratiche, ...)



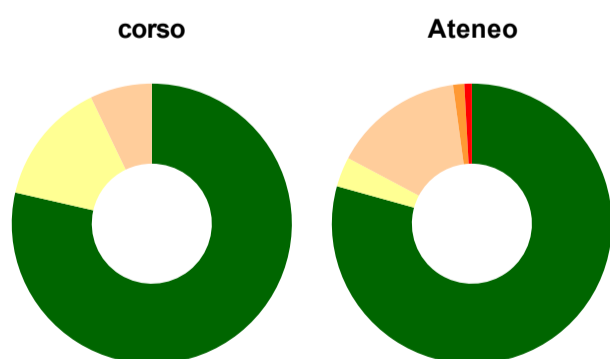
	corso	Ateneo
<b>Hanno utilizzato le attrezzature per le altre attività didattiche (laboratori, attività pratiche, ...):</b>	<b>100,0%</b>	<b>91,4%</b>
<b>Valutazione (per 100 fruitori):</b>		
sempre o quasi sempre adeguate	28,6%	13,7%
spesso adeguate	35,7%	42,0%
raramente adeguate	35,7%	37,3%
mai adeguate	-	7,1%
<b>Totale</b>	<b>100%</b>	<b>100%</b>

## Valutazione dei servizi di biblioteca (prestito/consultazione, orari di apertura, ...)



	corso	Ateneo
<b>Hanno utilizzato i servizi di biblioteca (prestito/consultazione, orari di apertura, ...):</b>	<b>71,4%</b>	<b>91,8%</b>
<b>Valutazione (per 100 fruitori):</b>		
decisamente positiva	50,0%	40,4%
abbastanza positiva	50,0%	57,3%
abbastanza negativa	-	2,3%
decisamente negativa	-	-
<b>Totale</b>	<b>100%</b>	<b>100%</b>

## Si iscriverebbero di nuovo all'università?



	corso	Ateneo
sì, allo stesso corso dell'Ateneo	78,6%	79,3%
sì, ma ad un altro corso dell'Ateneo	14,3%	3,4%
sì, allo stesso corso, ma in un altro Ateneo	7,1%	15,1%
sì, ma ad un altro corso e in un altro Ateneo	-	1,3%
non si iscriverebbero più all'università	-	0,9%
non rispondono	-	-
<b>Totale</b>	<b>100%</b>	<b>100%</b>

# Condizione occupazionale

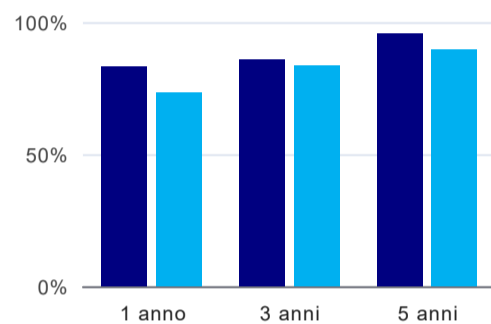
Anno di indagine: **2023**  
dati aggiornati ad aprile 2024

Ateneo: **Università degli Studi di CAGLIARI - laurea magistrale a ciclo unico**  
Classe: **farmacia e farmacia industriale abilit. (LM-13)**  
Corso: **chimica e tecnologia farmaceutiche (LM-13)**

(valori assoluti)	Laureati	Intervistati	Collettivo esaminato <sup>(b)</sup>	
Laureati del 2022 a 1 anno:	26	21	18	<a href="#">scheda di dettaglio</a>
Laureati del 2020 a 3 anni:	39	26	21	<a href="#">scheda di dettaglio</a>
Laureati del 2018 a 5 anni:	39	27	23	<a href="#">scheda di dettaglio</a>

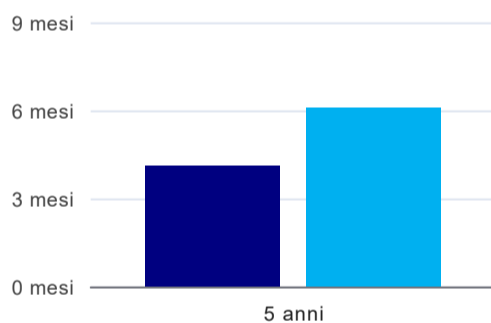
(b) Per una migliore confrontabilità della documentazione, si riportano i dati relativi ai **solli laureati che non lavoravano al momento della laurea**.

## Tasso di occupazione



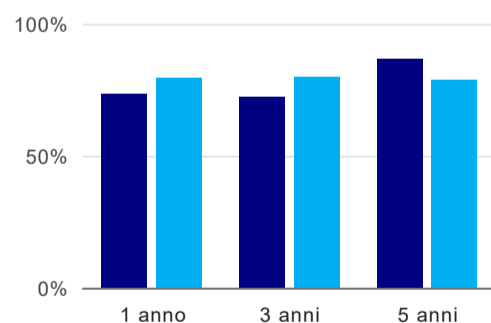
	1 anno	3 anni	5 anni
corso	83,3%	85,7%	95,7%
Ateneo	73,4%	83,7%	89,7%

## Tempi di ingresso nel mercato del lavoro, dall'inizio della ricerca al reperimento del primo lavoro (medie, in mesi)<sup>(1)</sup>



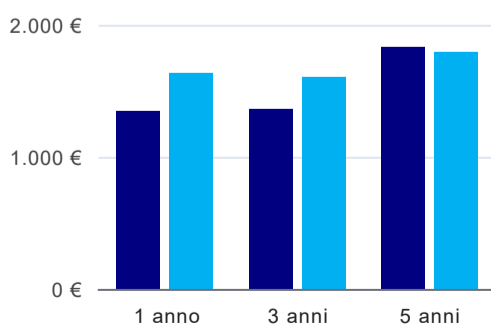
	1 anno	3 anni	5 anni
corso			4,1 mesi
Ateneo			6,1 mesi

## Occupati che, nel lavoro, utilizzano in misura elevata le competenze acquisite con la laurea<sup>(1)</sup>



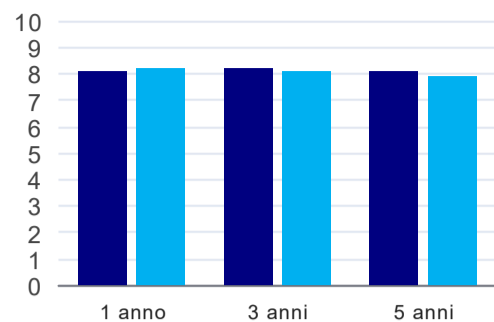
	1 anno	3 anni	5 anni
corso	73,3%	72,2%	86,4%
Ateneo	79,3%	79,8%	78,4%

## Retribuzione mensile netta (medie, in euro)<sup>(1)</sup>



	1 anno	3 anni	5 anni
corso	1.342€	1.362€	1.828€
Ateneo	1.631€	1.599€	1.788€

### Soddisfazione per il lavoro svolto (medie, scala 1-10)<sup>(1)</sup>



	1 anno	3 anni	5 anni
corso	8,1	8,2	8,1
Ateneo	8,2	8,1	7,9

<sup>(1)</sup> A partire dall'indagine 2022 l'indicatore è calcolato su tutti coloro che dichiarano di svolgere un'attività, anche di formazione, purché retribuita. Per le indagini precedenti, invece, è calcolato sui soli laureati che dichiarano di svolgere un'attività lavorativa retribuita, purché non si tratti di un'attività di formazione post-laurea. È pertanto necessario prestare molta cautela nel confronto dei risultati ottenuti in anni di rilevazione differenti.

#### Elenco dei corsi aggregati

##### **chimica e tecnologia farmaceutiche (LM-13)**

classe di laurea: farmacia e farmacia industriale abilit. (LM-13)  
ordinamento D.M. n. 509/1999 - codizione OFF.F 0920107301400002  
sedi: CAGLIARI - attivo dal 2008 al 2019  
[scheda SUA](#)

##### **chimica e tecnologia farmaceutiche (14/S)**

classe di laurea: farmacia e farmacia industriale (14/S)  
ordinamento D.M. n. 509/1999 - codizione OFF.F 0920104041300002  
sedi: CAGLIARI - attivo dal 2001 al 2007  
[scheda SUA](#)