

## Neuropsicobiologia (LM-6) Università degli Studi di CAGLIARI

### Scheda Unica Annuale - Soddisfazione per il corso di studio concluso e condizione occupazionale dei laureati

**Opzioni:**

I dati sono confrontati con il totale sull'ateneo (stessa tipologia di corso).

### Soddisfazione per il corso di studio concluso

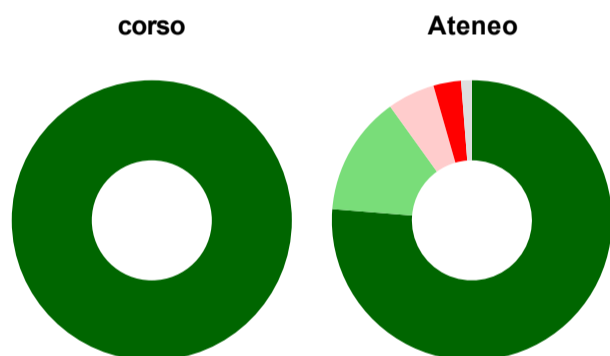
dati aggiornati ad aprile 2024

Ateneo: **Università degli Studi di CAGLIARI - laurea magistrale biennale**  
 Classe: **biologia (LM-6)**  
 Corso: **neuropsicobiologia (LM-6)**

Laureati nell'anno solare 2023 (*valori assoluti*)  
 Laureati: **7**  
 Intervistati: **7**  
 Collettivo esaminato<sup>(a)</sup>: **6** [scheda di dettaglio](#)

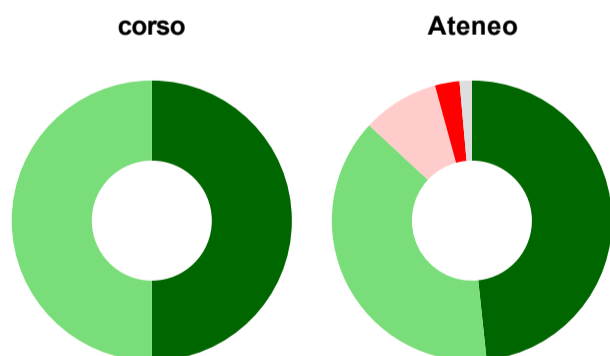
<sup>(a)</sup> Per una migliore confrontabilità della documentazione, si riportano i dati relativi ai **solli laureati che si sono iscritti al corso di laurea in anni recenti**, cioè a partire dal 2020: 6 di cui 6 intervistati.

#### Hanno frequentato regolarmente



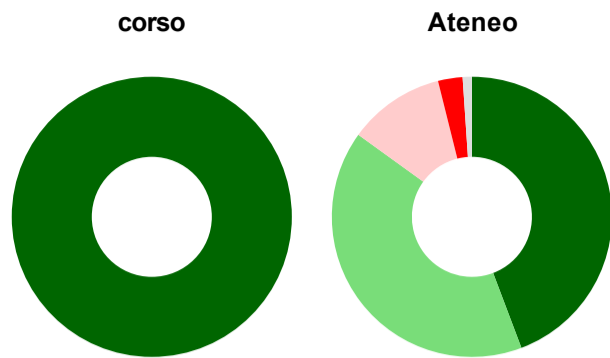
	corso	Ateneo
più del 75% degli insegnamenti previsti	100,0%	76,3%
tra il 50% e il 75%	-	13,8%
tra il 25% e il 50%	-	5,5%
meno del 25%	-	3,2%
non rispondono	-	1,2%
<b>Totale</b>	<b>100%</b>	<b>100%</b>

#### Hanno ritenuto il carico di studio degli insegnamenti adeguato alla durata del corso di studio



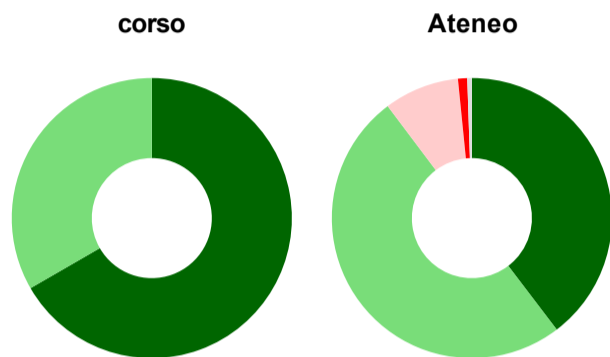
	corso	Ateneo
decisamente sì	50,0%	48,3%
più sì che no	50,0%	38,6%
più no che sì	-	8,8%
decisamente no	-	2,8%
non rispondono	-	1,4%
<b>Totale</b>	<b>100%</b>	<b>100%</b>

### Hanno ritenuto l'organizzazione degli esami (appelli, orari, informazioni, prenotazioni, ...) soddisfacente



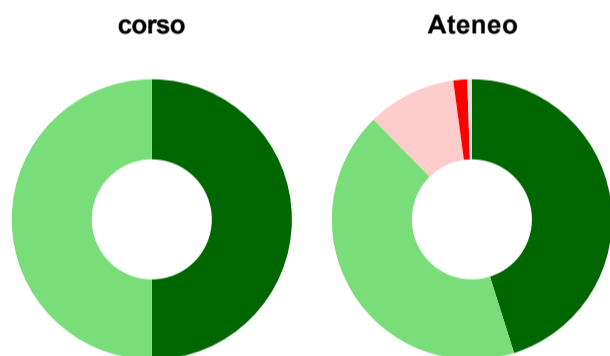
	corso	Ateneo
sempre o quasi sempre	100,0%	44,2%
per più della metà degli esami	-	40,7%
per meno della metà degli esami	-	11,2%
mai o quasi mai	-	2,8%
non rispondono	-	1,1%
<b>Totale</b>	<b>100%</b>	<b>100%</b>

### Sono soddisfatti dei rapporti con i docenti in generale



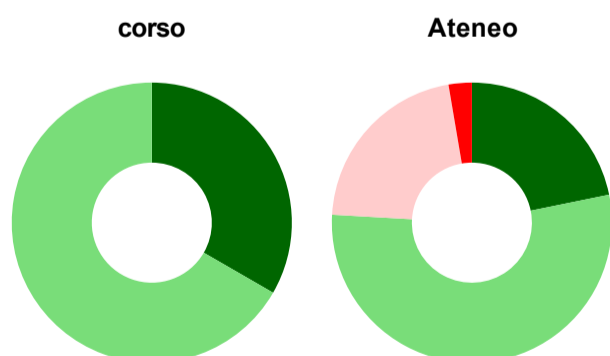
	corso	Ateneo
decisamente sì	66,7%	39,6%
più sì che no	33,3%	50,1%
più no che sì	-	8,7%
decisamente no	-	1,1%
non rispondono	-	0,5%
<b>Totale</b>	<b>100%</b>	<b>100%</b>

### Sono complessivamente soddisfatti del corso di laurea



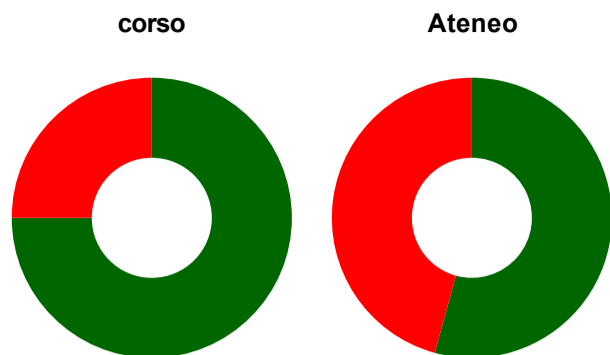
	corso	Ateneo
decisamente sì	50,0%	45,1%
più sì che no	50,0%	42,5%
più no che sì	-	10,3%
decisamente no	-	1,6%
non rispondono	-	0,5%
<b>Totale</b>	<b>100%</b>	<b>100%</b>

### Valutazione delle aule



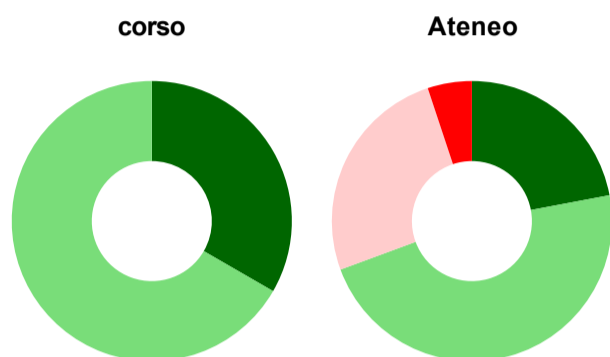
	corso	Ateneo
<b>Hanno utilizzato le aule:</b>	<b>100,0%</b>	<b>92,6%</b>
<b>Valutazione (per 100 fruitori):</b>		
sempre o quasi sempre adeguate	33,3%	21,8%
spesso adeguate	66,7%	54,1%
raramente adeguate	-	21,4%
mai adeguate	-	2,7%
<b>Totale</b>	<b>100%</b>	<b>100%</b>

## Valutazione delle postazioni informatiche



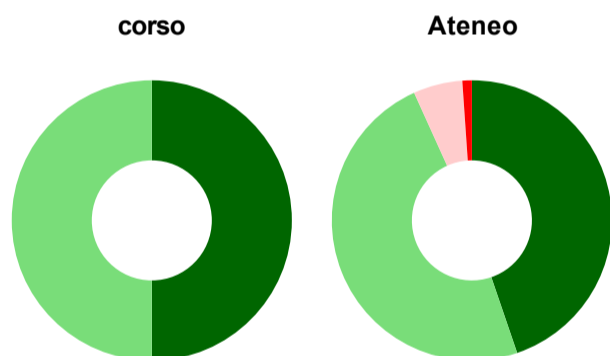
	corso	Ateneo
<b>Hanno utilizzato le postazioni informatiche:</b>	<b>66,7%</b>	<b>53,8%</b>
<b>Valutazione (per 100 fruitori):</b>		
in numero adeguato	75,0%	54,3%
in numero inadeguato	25,0%	45,7%
<b>Totale</b>	<b>100%</b>	<b>100%</b>

## Valutazione delle attrezzature per le altre attività didattiche (laboratori, attività pratiche, ...)



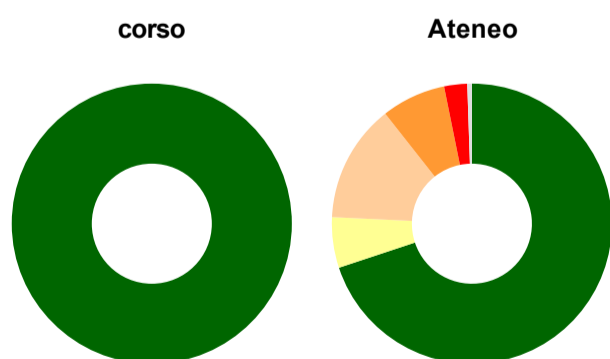
	corso	Ateneo
<b>Hanno utilizzato le attrezzature per le altre attività didattiche (laboratori, attività pratiche, ...):</b>	<b>100,0%</b>	<b>76,3%</b>
<b>Valutazione (per 100 fruitori):</b>		
sempre o quasi sempre adeguate	33,3%	22,0%
spesso adeguate	66,7%	47,3%
raramente adeguate	-	25,5%
mai adeguate	-	5,1%
<b>Totale</b>	<b>100%</b>	<b>100%</b>

## Valutazione dei servizi di biblioteca (prestito/consultazione, orari di apertura, ...)



	corso	Ateneo
<b>Hanno utilizzato i servizi di biblioteca (prestito/consultazione, orari di apertura, ...):</b>	<b>66,7%</b>	<b>81,1%</b>
<b>Valutazione (per 100 fruitori):</b>		
decisamente positiva	50,0%	44,8%
abbastanza positiva	50,0%	48,5%
abbastanza negativa	-	5,7%
decisamente negativa	-	1,1%
<b>Totale</b>	<b>100%</b>	<b>100%</b>

## Si iscriverebbero di nuovo all'università?



	corso	Ateneo
sì, allo stesso corso dell'Ateneo	100,0%	69,9%
sì, ma ad un altro corso dell'Ateneo	-	5,8%
sì, allo stesso corso, ma in un altro Ateneo	-	13,6%
sì, ma ad un altro corso e in un altro Ateneo	-	7,4%
non si iscriverebbero più all'università	-	2,7%
non rispondono	-	0,5%
<b>Totale</b>	<b>100%</b>	<b>100%</b>

# Condizione occupazionale

Anno di indagine: 2023  
dati aggiornati ad aprile 2024

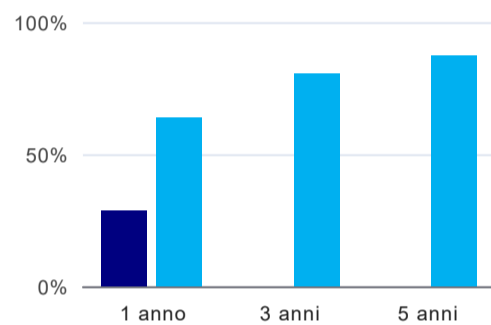
Ateneo: **Università degli Studi di CAGLIARI - laurea magistrale biennale**  
Classe: **biologia (LM-6)**  
Corso: **neuropsicobiologia (LM-6)**

(valori assoluti)	Laureati	Intervistati	Collettivo esaminato <sup>(b)</sup>	
Laureati del 2022 a 1 anno:	9	7	7	<a href="#">scheda di dettaglio</a>
Laureati del 2020 a 3 anni:	6	5	4	<a href="#">scheda di dettaglio</a>
Laureati del 2018 a 5 anni:	9	5	4	<a href="#">scheda di dettaglio</a>

(b) Per una migliore confrontabilità della documentazione, si riportano i dati relativi ai **solli laureati che non lavoravano al momento della laurea**.

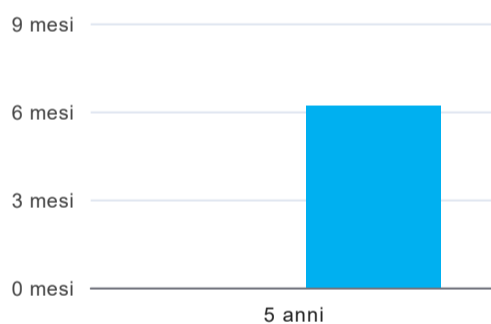
\* I dati non sono resi disponibili per collettivi inferiori a 5 unità.

## Tasso di occupazione



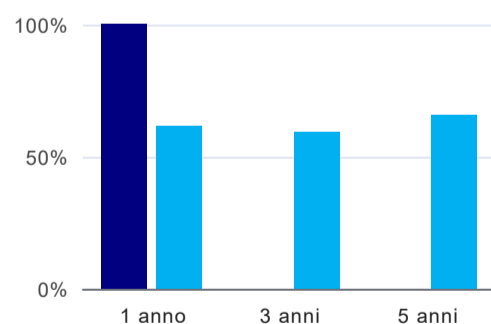
	1 anno	3 anni	5 anni
corso	28,6%	*	*
Ateneo	63,9%	80,5%	87,2%

## Tempi di ingresso nel mercato del lavoro, dall'inizio della ricerca al reperimento del primo lavoro (medie, in mesi)<sup>(1)</sup>



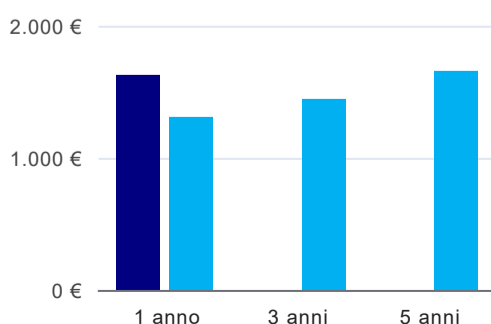
	1 anno	3 anni	5 anni
corso			*
Ateneo			6,2 mesi

## Occupati che, nel lavoro, utilizzano in misura elevata le competenze acquisite con la laurea<sup>(1)</sup>



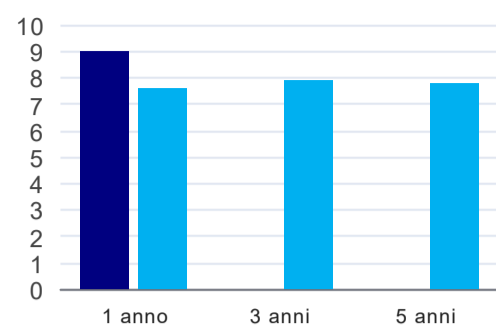
	1 anno	3 anni	5 anni
corso	100,0%	*	*
Ateneo	61,6%	59,4%	65,6%

## Retribuzione mensile netta (medie, in euro)<sup>(1)</sup>



	1 anno	3 anni	5 anni
corso	1.626€	*	*
Ateneo	1.310€	1.445€	1.652€

### Soddisfazione per il lavoro svolto (medie, scala 1-10)<sup>(1)</sup>



	1 anno	3 anni	5 anni
corso	9,0	*	*
Ateneo	7,6	7,9	7,8

(<sup>1</sup>) A partire dall'indagine 2022 l'indicatore è calcolato su tutti coloro che dichiarano di svolgere un'attività, anche di formazione, purché retribuita. Per le indagini precedenti, invece, è calcolato sui soli laureati che dichiarano di svolgere un'attività lavorativa retribuita, purché non si tratti di un'attività di formazione post-laurea. È pertanto necessario prestare molta cautela nel confronto dei risultati ottenuti in anni di rilevazione differenti.

#### Elenco dei corsi aggregati

##### **neuropsicobiologia (LM-6)**

classe di laurea: biologia (LM-6)  
ordinamento D.M. n. 509/1999 - codizione OFF.F 0920107300700004  
sedi: CAGLIARI - attivo dal 2010 al 2019  
[scheda SUA](#)

##### **neuropsicobiologia (6/S)**

classe di laurea: biologia (6/S)  
ordinamento D.M. n. 509/1999 - codizione OFF.F 0920105040500002  
sedi: CAGLIARI - attivo dal 2003 al 2009  
[scheda SUA](#)