

## Medicina e chirurgia (LM-41) Università degli Studi di CAGLIARI

### Scheda Unica Annuale - Soddisfazione per il corso di studio concluso e condizione occupazionale dei laureati

**Opzioni:**

I dati sono confrontati con il totale sull'ateneo (stessa tipologia di corso).

### Soddisfazione per il corso di studio concluso

dati aggiornati ad aprile 2024

Ateneo: **Università degli Studi di CAGLIARI - laurea magistrale a ciclo unico**

Classe: **medicina e chirurgia (LM-41)**

Corso: **medicina e chirurgia (LM-41)**

Laureati nell'anno solare 2023 (valori assoluti)

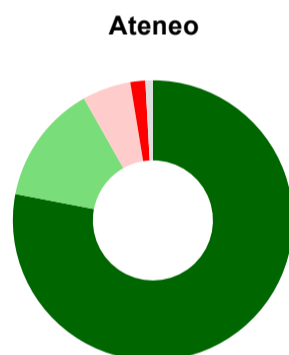
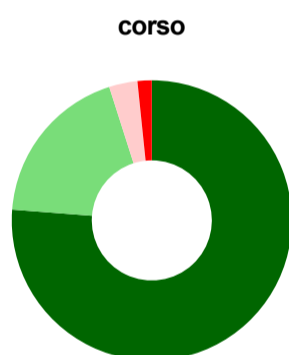
Laureati: **190**

Intervistati: **180**

Collettivo esaminato<sup>(a)</sup>: **131** [scheda di dettaglio](#)

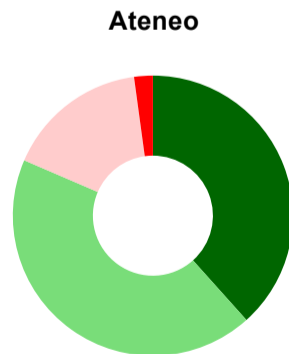
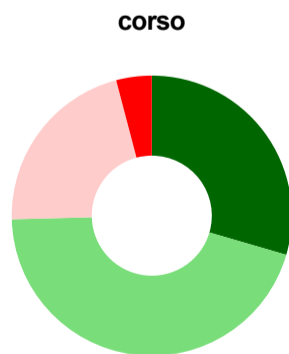
<sup>(a)</sup> Per una migliore confrontabilità della documentazione, si riportano i dati relativi ai **solli laureati che si sono iscritti al corso di laurea in anni recenti**, cioè a partire dal 2016: 131 di cui 122 intervistati.

#### Hanno frequentato regolarmente



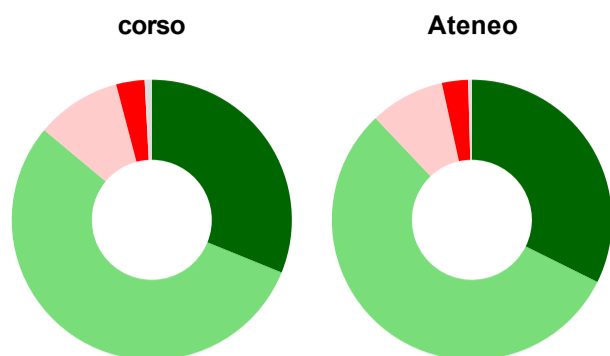
	corso	Ateneo
più del 75% degli insegnamenti previsti	76,2%	78,0%
tra il 50% e il 75%	18,9%	13,8%
tra il 25% e il 50%	3,3%	5,6%
meno del 25%	1,6%	1,7%
non rispondono	-	0,9%
<b>Totale</b>	<b>100%</b>	<b>100%</b>

#### Hanno ritenuto il carico di studio degli insegnamenti adeguato alla durata del corso di studio



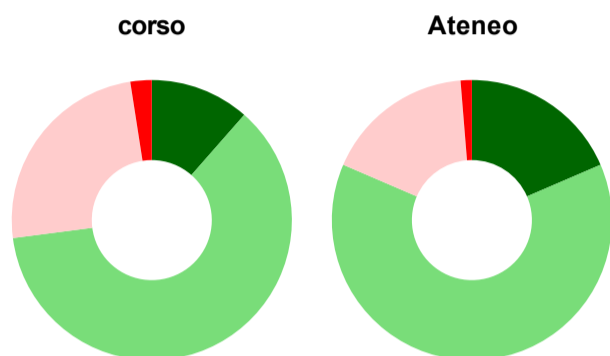
	corso	Ateneo
decisamente sì	29,5%	38,4%
più sì che no	45,1%	43,1%
più no che sì	21,3%	16,4%
decisamente no	4,1%	2,2%
non rispondono	-	-
<b>Totale</b>	<b>100%</b>	<b>100%</b>

### Hanno ritenuto l'organizzazione degli esami (appelli, orari, informazioni, prenotazioni, ...) soddisfacente



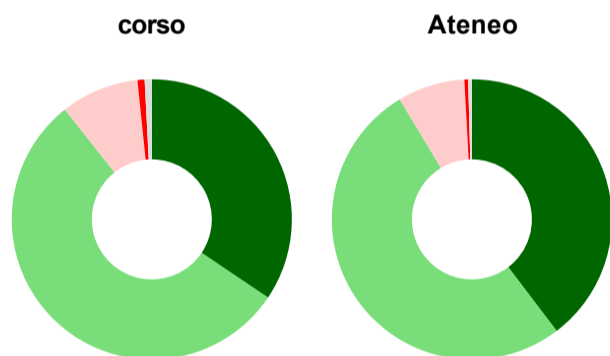
	corso	Ateneo
sempre o quasi sempre	31,1%	32,3%
per più della metà degli esami	54,9%	55,6%
per meno della metà degli esami	9,8%	8,6%
mai o quasi mai	3,3%	3,0%
non rispondono	0,8%	0,4%
<b>Totale</b>	<b>100%</b>	<b>100%</b>

### Sono soddisfatti dei rapporti con i docenti in generale



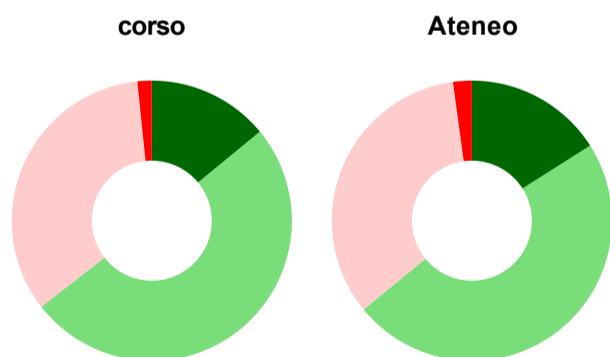
	corso	Ateneo
decisamente sì	11,5%	18,5%
più sì che no	61,5%	62,9%
più no che sì	24,6%	17,2%
decisamente no	2,5%	1,3%
non rispondono	-	-
<b>Totale</b>	<b>100%</b>	<b>100%</b>

### Sono complessivamente soddisfatti del corso di laurea



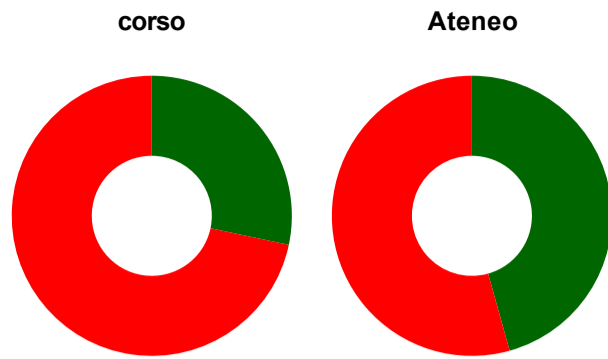
	corso	Ateneo
decisamente sì	34,4%	39,7%
più sì che no	54,9%	51,7%
più no che sì	9,0%	7,8%
decisamente no	0,8%	0,4%
non rispondono	0,8%	0,4%
<b>Totale</b>	<b>100%</b>	<b>100%</b>

### Valutazione delle aule



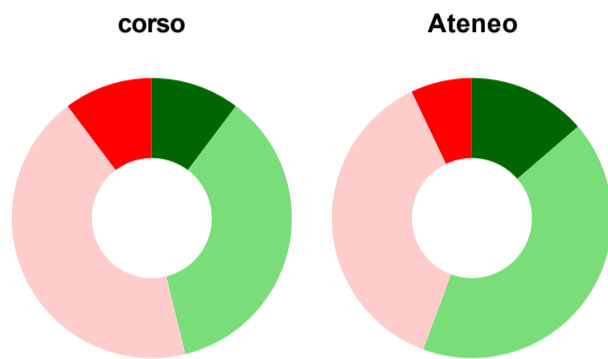
	corso	Ateneo
<b>Hanno utilizzato le aule:</b>	<b>99,2%</b>	<b>99,6%</b>
<b>Valutazione (per 100 fruitori):</b>		
sempre o quasi sempre adeguate	14,0%	16,0%
spesso adeguate	50,4%	48,1%
raramente adeguate	33,9%	33,8%
mai adeguate	1,7%	2,2%
<b>Totale</b>	<b>100%</b>	<b>100%</b>

## Valutazione delle postazioni informatiche



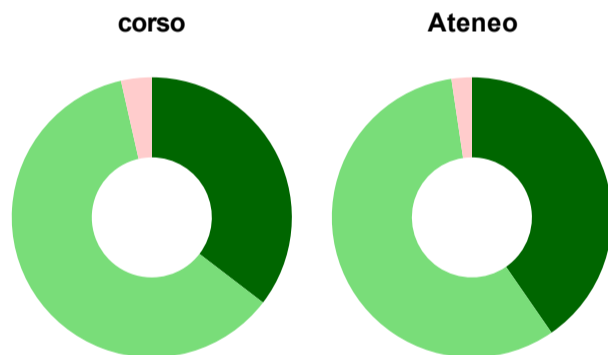
	corso	Ateneo
<b>Hanno utilizzato le postazioni informatiche:</b>	<b>49,2%</b>	<b>59,5%</b>
<b>Valutazione (per 100 fruitori):</b>		
in numero adeguato	28,3%	45,7%
in numero inadeguato	71,7%	54,3%
<b>Totale</b>	<b>100%</b>	<b>100%</b>

## Valutazione delle attrezzature per le altre attività didattiche (laboratori, attività pratiche, ...)



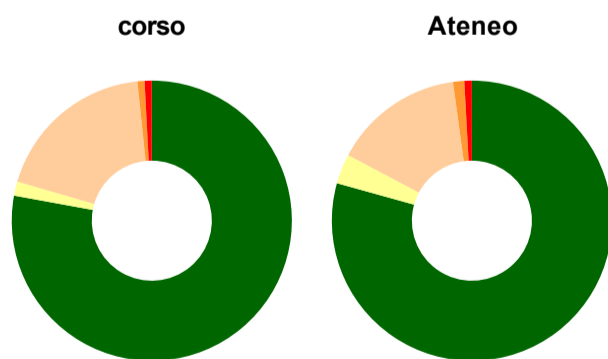
	corso	Ateneo
<b>Hanno utilizzato le attrezzature per le altre attività didattiche (laboratori, attività pratiche, ...):</b>	<b>95,9%</b>	<b>91,4%</b>
<b>Valutazione (per 100 fruitori):</b>		
sempre o quasi sempre adeguate	10,3%	13,7%
spesso adeguate	35,9%	42,0%
raramente adeguate	43,6%	37,3%
mai adeguate	10,3%	7,1%
<b>Totale</b>	<b>100%</b>	<b>100%</b>

## Valutazione dei servizi di biblioteca (prestito/consultazione, orari di apertura, ...)



	corso	Ateneo
<b>Hanno utilizzato i servizi di biblioteca (prestito/consultazione, orari di apertura, ...):</b>	<b>92,6%</b>	<b>91,8%</b>
<b>Valutazione (per 100 fruitori):</b>		
decisamente positiva	35,4%	40,4%
abbastanza positiva	61,1%	57,3%
abbastanza negativa	3,5%	2,3%
decisamente negativa	-	-
<b>Totale</b>	<b>100%</b>	<b>100%</b>

## Si iscriverebbero di nuovo all'università?



	corso	Ateneo
sì, allo stesso corso dell'Ateneo	77,9%	79,3%
sì, ma ad un altro corso dell'Ateneo	1,6%	3,4%
sì, allo stesso corso, ma in un altro Ateneo	18,9%	15,1%
sì, ma ad un altro corso e in un altro Ateneo	0,8%	1,3%
non si iscriverebbero più all'università	0,8%	0,9%
non rispondono	-	-
<b>Totale</b>	<b>100%</b>	<b>100%</b>

# Condizione occupazionale

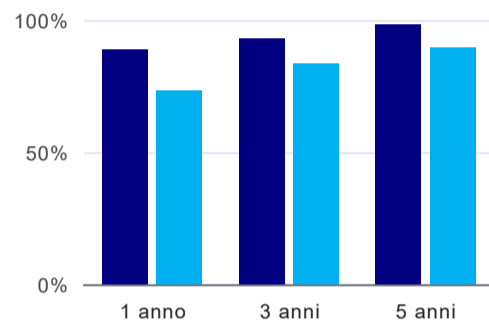
Anno di indagine: **2023**  
dati aggiornati ad aprile 2024

Ateneo: **Università degli Studi di CAGLIARI - laurea magistrale a ciclo unico**  
Classe: **medicina e chirurgia (LM-41)**  
Corso: **medicina e chirurgia (LM-41)**

(valori assoluti)	Laureati	Intervistati	Collettivo esaminato <sup>(b)</sup>	
Laureati del 2022 a 1 anno:	179	117	107	<a href="#">scheda di dettaglio</a>
Laureati del 2020 a 3 anni:	189	124	116	<a href="#">scheda di dettaglio</a>
Laureati del 2018 a 5 anni:	192	128	115	<a href="#">scheda di dettaglio</a>

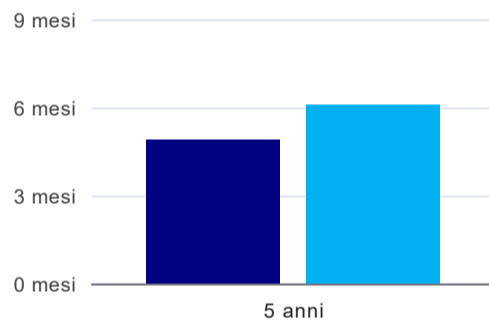
(b) Per una migliore confrontabilità della documentazione, si riportano i dati relativi ai **solli laureati che non lavoravano al momento della laurea**.

## Tasso di occupazione



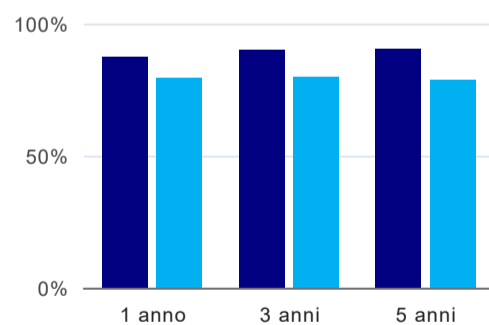
	1 anno	3 anni	5 anni
corso	88,8%	93,1%	98,3%
Ateneo	73,4%	83,7%	89,7%

## Tempi di ingresso nel mercato del lavoro, dall'inizio della ricerca al reperimento del primo lavoro (medie, in mesi)<sup>(1)</sup>



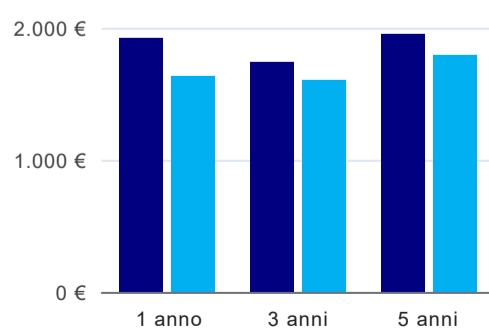
	1 anno	3 anni	5 anni
corso			4,9 mesi
Ateneo			6,1 mesi

## Occupati che, nel lavoro, utilizzano in misura elevata le competenze acquisite con la laurea<sup>(1)</sup>



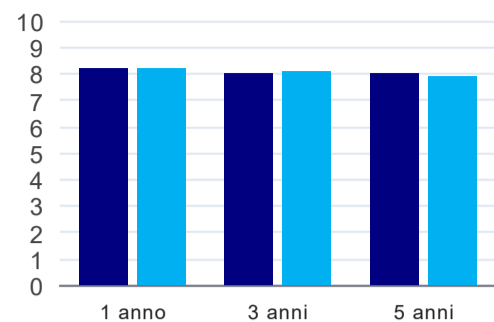
	1 anno	3 anni	5 anni
corso	87,4%	89,8%	90,3%
Ateneo	79,3%	79,8%	78,4%

## Retribuzione mensile netta (medie, in euro)<sup>(1)</sup>



	1 anno	3 anni	5 anni
corso	1.924€	1.739€	1.949€
Ateneo	1.631€	1.599€	1.788€

### Soddisfazione per il lavoro svolto (medie, scala 1-10)<sup>(1)</sup>



	1 anno	3 anni	5 anni
corso	8,2	8,0	8,0
Ateneo	8,2	8,1	7,9

<sup>(1)</sup> A partire dall'indagine 2022 l'indicatore è calcolato su tutti coloro che dichiarano di svolgere un'attività, anche di formazione, purché retribuita. Per le indagini precedenti, invece, è calcolato sui soli laureati che dichiarano di svolgere un'attività lavorativa retribuita, purché non si tratti di un'attività di formazione post-laurea. È pertanto necessario prestare molta cautela nel confronto dei risultati ottenuti in anni di rilevazione differenti.

#### Elenco dei corsi aggregati

##### medicina e chirurgia (LM-41)

classe di laurea: medicina e chirurgia (LM-41)  
ordinamento D.M. n. 509/1999 - codizione OFF.F 0920107304200001  
sedi: CAGLIARI - attivo dal 2009 al 2019  
[scheda SUA](#)

##### medicina e chirurgia (46/S)

classe di laurea: medicina e chirurgia (46/S)  
ordinamento D.M. n. 509/1999 - codizione OFF.F 0920104044500001  
sedi: CAGLIARI - attivo dal 2001 al 2008  
[scheda SUA](#)