

Informatica (LM-18) Università degli Studi di CAGLIARI

Scheda Unica Annuale - Soddisfazione per il corso di studio concluso e condizione occupazionale dei laureati

Opzioni:

I dati sono confrontati con il totale sull'ateneo (stessa tipologia di corso).

Soddisfazione per il corso di studio concluso

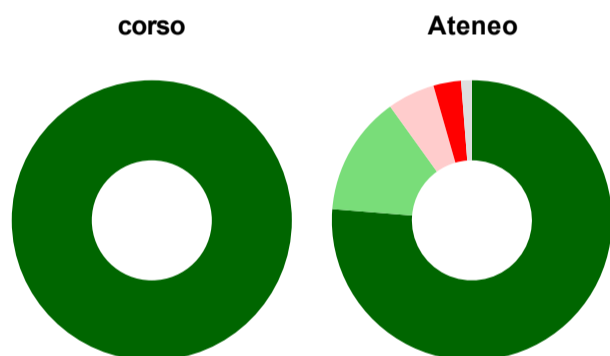
dati aggiornati ad aprile 2024

Ateneo: **Università degli Studi di CAGLIARI - laurea magistrale biennale**
 Classe: **informatica (LM-18)**
 Corso: **informatica (LM-18)**

Laureati nell'anno solare 2023 (*valori assoluti*)
 Laureati: **20**
 Intervistati: **20**
 Collettivo esaminato^(a): **9** [scheda di dettaglio](#)

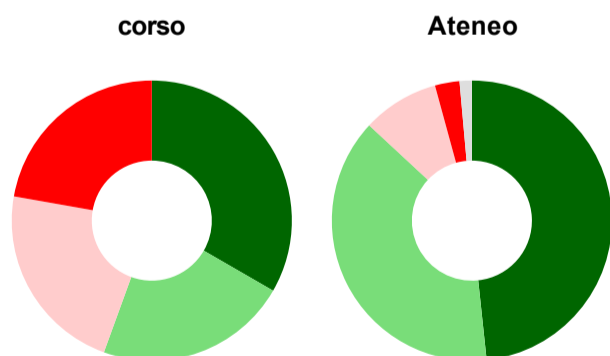
^(a) Per una migliore confrontabilità della documentazione, si riportano i dati relativi ai **solli laureati che si sono iscritti al corso di laurea in anni recenti**, cioè a partire dal 2020: 9 di cui 9 intervistati.

Hanno frequentato regolarmente



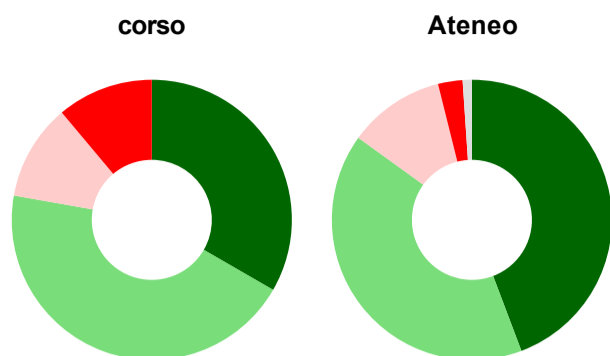
	corso	Ateneo
più del 75% degli insegnamenti previsti	100,0%	76,3%
tra il 50% e il 75%	-	13,8%
tra il 25% e il 50%	-	5,5%
meno del 25%	-	3,2%
non rispondono	-	1,2%
Totale	100%	100%

Hanno ritenuto il carico di studio degli insegnamenti adeguato alla durata del corso di studio



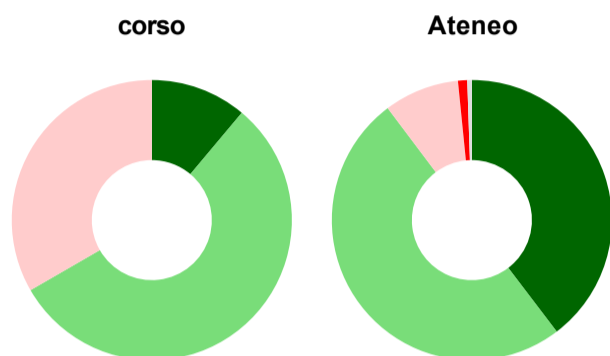
	corso	Ateneo
decisamente sì	33,3%	48,3%
più sì che no	22,2%	38,6%
più no che sì	22,2%	8,8%
decisamente no	22,2%	2,8%
non rispondono	-	1,4%
Totale	100%	100%

Hanno ritenuto l'organizzazione degli esami (appelli, orari, informazioni, prenotazioni, ...) soddisfacente



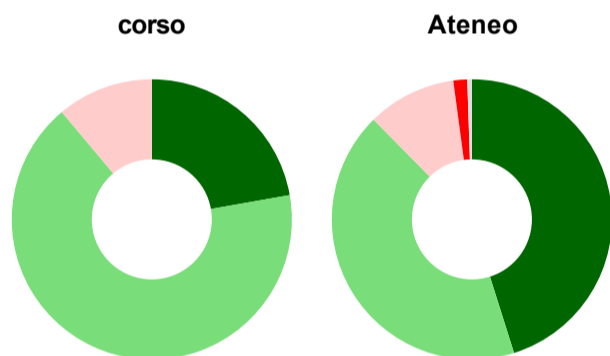
	corso	Ateneo
sempre o quasi sempre	33,3%	44,2%
per più della metà degli esami	44,4%	40,7%
per meno della metà degli esami	11,1%	11,2%
mai o quasi mai	11,1%	2,8%
non rispondono	-	1,1%
Totale	100%	100%

Sono soddisfatti dei rapporti con i docenti in generale



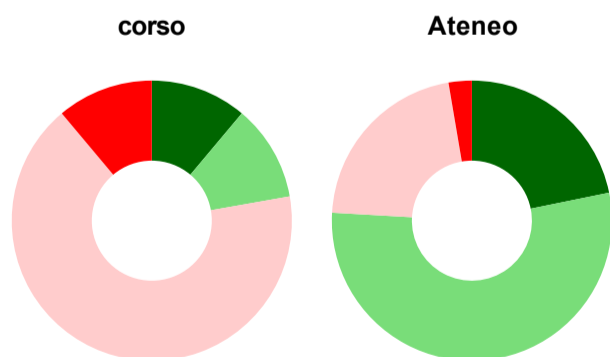
	corso	Ateneo
decisamente sì	11,1%	39,6%
più sì che no	55,6%	50,1%
più no che sì	33,3%	8,7%
decisamente no	-	1,1%
non rispondono	-	0,5%
Totale	100%	100%

Sono complessivamente soddisfatti del corso di laurea



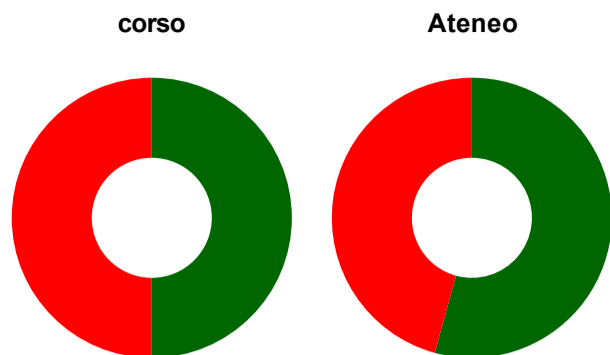
	corso	Ateneo
decisamente sì	22,2%	45,1%
più sì che no	66,7%	42,5%
più no che sì	11,1%	10,3%
decisamente no	-	1,6%
non rispondono	-	0,5%
Totale	100%	100%

Valutazione delle aule



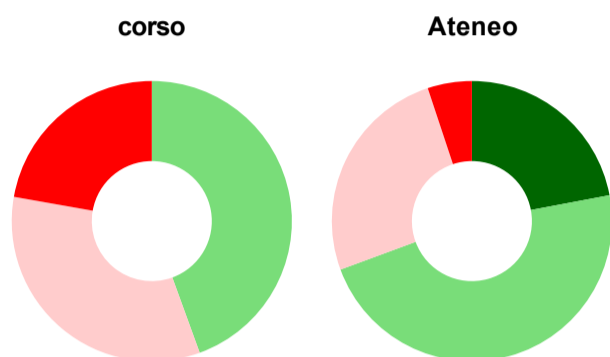
	corso	Ateneo
Hanno utilizzato le aule:	100,0%	92,6%
Valutazione (per 100 fruitori):		
sempre o quasi sempre adeguate	11,1%	21,8%
spesso adeguate	11,1%	54,1%
raramente adeguate	66,7%	21,4%
mai adeguate	11,1%	2,7%
Totale	100%	100%

Valutazione delle postazioni informatiche



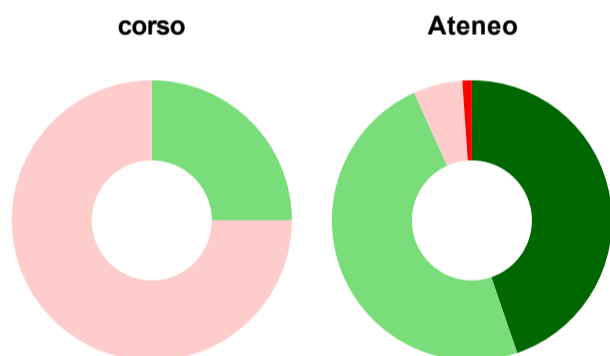
	corso	Ateneo
Hanno utilizzato le postazioni informatiche:	88,9%	53,8%
Valutazione (per 100 fruitori):		
in numero adeguato	50,0%	54,3%
in numero inadeguato	50,0%	45,7%
Totale	100%	100%

Valutazione delle attrezzature per le altre attività didattiche (laboratori, attività pratiche, ...)



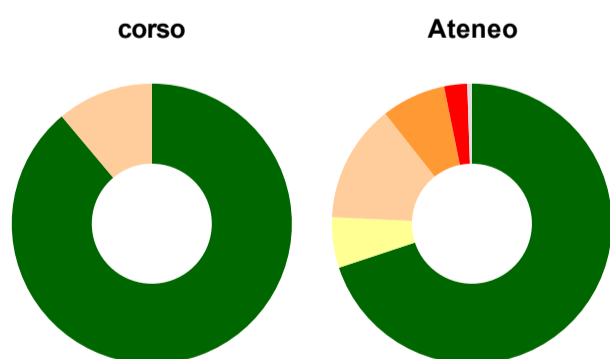
	corso	Ateneo
Hanno utilizzato le attrezzature per le altre attività didattiche (laboratori, attività pratiche, ...):	100,0%	76,3%
Valutazione (per 100 fruitori):		
sempre o quasi sempre adeguate	-	22,0%
spesso adeguate	44,4%	47,3%
raramente adeguate	33,3%	25,5%
mai adeguate	22,2%	5,1%
Totale	100%	100%

Valutazione dei servizi di biblioteca (prestito/consultazione, orari di apertura, ...)



	corso	Ateneo
Hanno utilizzato i servizi di biblioteca (prestito/consultazione, orari di apertura, ...):	44,4%	81,1%
Valutazione (per 100 fruitori):		
decisamente positiva	-	44,8%
abbastanza positiva	25,0%	48,5%
abbastanza negativa	75,0%	5,7%
decisamente negativa	-	1,1%
Totale	100%	100%

Si iscriverebbero di nuovo all'università?



	corso	Ateneo
sì, allo stesso corso dell'Ateneo	88,9%	69,9%
sì, ma ad un altro corso dell'Ateneo	-	5,8%
sì, allo stesso corso, ma in un altro Ateneo	11,1%	13,6%
sì, ma ad un altro corso e in un altro Ateneo	-	7,4%
non si iscriverebbero più all'università	-	2,7%
non rispondono	-	0,5%
Totale	100%	100%

Condizione occupazionale

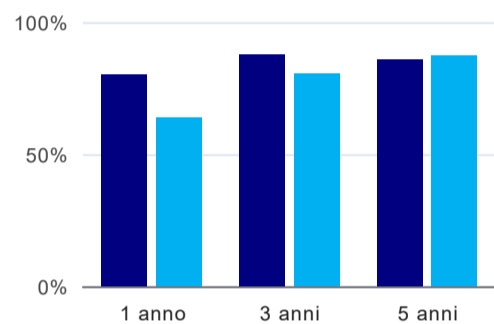
Anno di indagine: **2023**
dati aggiornati ad aprile 2024

Ateneo: **Università degli Studi di CAGLIARI - laurea magistrale biennale**
Classe: **informatica (LM-18)**
Corso: **informatica (LM-18)**

(valori assoluti)	Laureati	Intervistati	Collettivo esaminato ^(b)	
Laureati del 2022 a 1 anno:	17	12	10	scheda di dettaglio
Laureati del 2020 a 3 anni:	18	9	8	scheda di dettaglio
Laureati del 2018 a 5 anni:	19	13	7	scheda di dettaglio

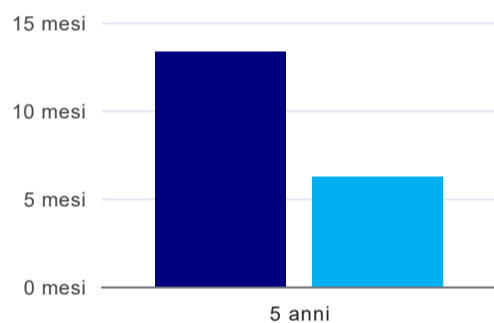
(b) Per una migliore confrontabilità della documentazione, si riportano i dati relativi ai **solli laureati che non lavoravano al momento della laurea**.

Tasso di occupazione



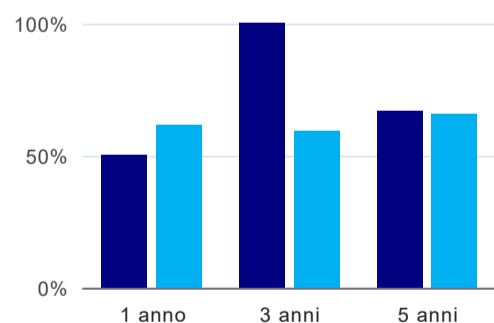
	1 anno	3 anni	5 anni
corso	80,0%	87,5%	85,7%
Ateneo	63,9%	80,5%	87,2%

Tempi di ingresso nel mercato del lavoro, dall'inizio della ricerca al reperimento del primo lavoro (medie, in mesi)⁽¹⁾



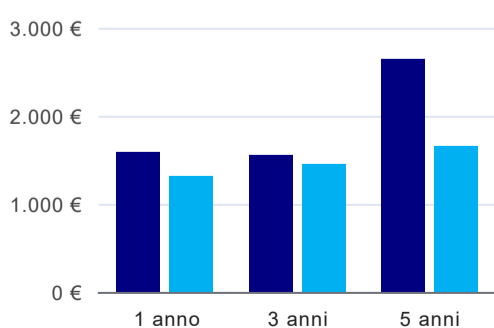
	1 anno	3 anni	5 anni
corso			13,3 mesi
Ateneo			6,2 mesi

Occupati che, nel lavoro, utilizzano in misura elevata le competenze acquisite con la laurea⁽¹⁾



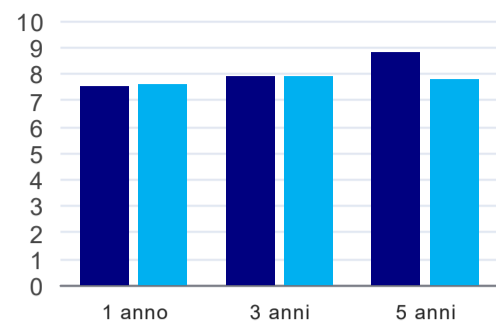
	1 anno	3 anni	5 anni
corso	50,0%	100,0%	66,7%
Ateneo	61,6%	59,4%	65,6%

Retribuzione mensile netta (medie, in euro)⁽¹⁾



	1 anno	3 anni	5 anni
corso	1.590€	1.554€	2.646€
Ateneo	1.310€	1.445€	1.652€

Soddisfazione per il lavoro svolto (medie, scala 1-10)⁽¹⁾



	1 anno	3 anni	5 anni
corso	7,5	7,9	8,8
Ateneo	7,6	7,9	7,8

⁽¹⁾ A partire dall'indagine 2022 l'indicatore è calcolato su tutti coloro che dichiarano di svolgere un'attività, anche di formazione, purché retribuita. Per le indagini precedenti, invece, è calcolato sui soli laureati che dichiarano di svolgere un'attività lavorativa retribuita, purché non si tratti di un'attività di formazione post-laurea. È pertanto necessario prestare molta cautela nel confronto dei risultati ottenuti in anni di rilevazione differenti.

Elenco dei corsi aggregati

informatica (LM-18)

classe di laurea: informatica (LM-18)
ordinamento D.M. n. 509/1999 - codizione OFF.F 0920107301900001
sedi: CAGLIARI - attivo dal 2010 al 2019
[scheda SUA](#)

tecnologie informatiche (23/S)

classe di laurea: informatica (23/S)
ordinamento D.M. n. 509/1999 - codizione OFF.F 0920105042200002
sedi: CAGLIARI - attivo dal 2004 al 2009
[scheda SUA](#)