

Scienze dei servizi giuridici (L-14) Università degli Studi di CAGLIARI

Scheda Unica Annuale - Soddisfazione per il corso di studio concluso e condizione occupazionale dei laureati

Opzioni:

I dati sono confrontati con il totale sull'ateneo (stessa tipologia di corso).

Soddisfazione per il corso di studio concluso

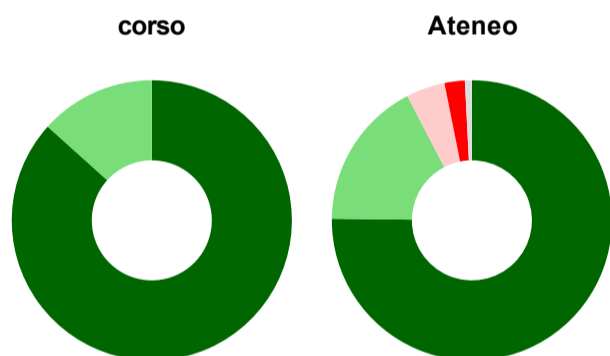
dati aggiornati ad aprile 2024

Ateneo: **Università degli Studi di CAGLIARI - laurea di primo livello**
 Classe: **scienze dei servizi giuridici (L-14)**
 Corso: **scienze dei servizi giuridici (L-14)**

Laureati nell'anno solare 2023 (*valori assoluti*)
 Laureati: **32**
 Intervistati: **31**
 Collettivo esaminato^(a): **16** [scheda di dettaglio](#)

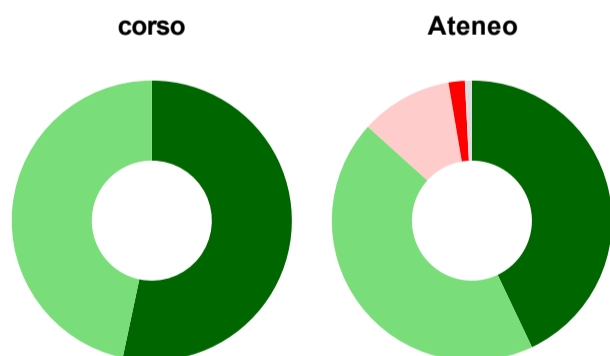
^(a) Per una migliore confrontabilità della documentazione, si riportano i dati relativi ai **solli laureati che si sono iscritti al corso di laurea in anni recenti**, cioè a partire dal 2019: 16 di cui 15 intervistati.

Hanno frequentato regolarmente



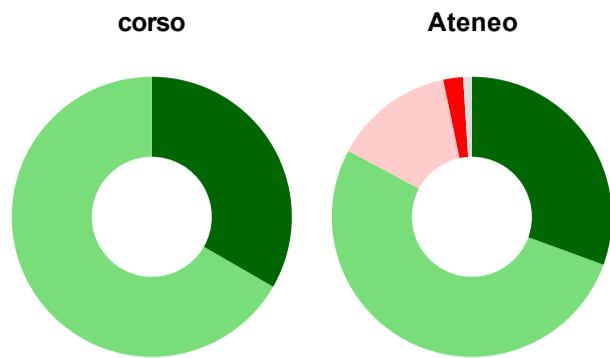
	corso	Ateneo
più del 75% degli insegnamenti previsti	86,7%	75,2%
tra il 50% e il 75%	13,3%	17,2%
tra il 25% e il 50%	-	4,5%
meno del 25%	-	2,3%
non rispondono	-	0,8%
Totale	100%	100%

Hanno ritenuto il carico di studio degli insegnamenti adeguato alla durata del corso di studio



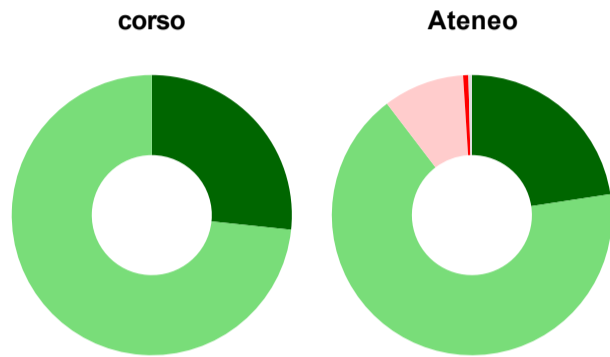
	corso	Ateneo
decisamente sì	53,3%	42,9%
più sì che no	46,7%	43,7%
più no che sì	-	10,6%
decisamente no	-	1,9%
non rispondono	-	0,8%
Totale	100%	100%

Hanno ritenuto l'organizzazione degli esami (appelli, orari, informazioni, prenotazioni, ...) soddisfacente



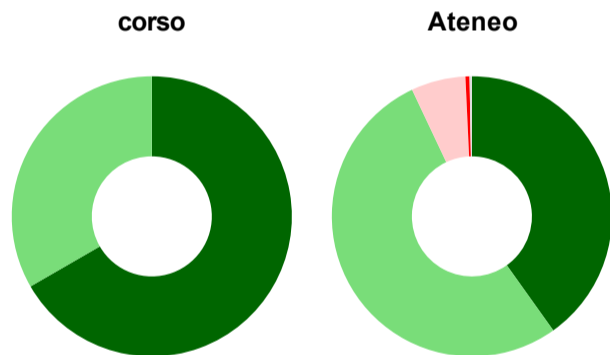
	corso	Ateneo
sempre o quasi sempre	33,3%	30,6%
per più della metà degli esami	66,7%	52,2%
per meno della metà degli esami	-	13,9%
mai o quasi mai	-	2,3%
non rispondono	-	1,0%
Totale	100%	100%

Sono soddisfatti dei rapporti con i docenti in generale



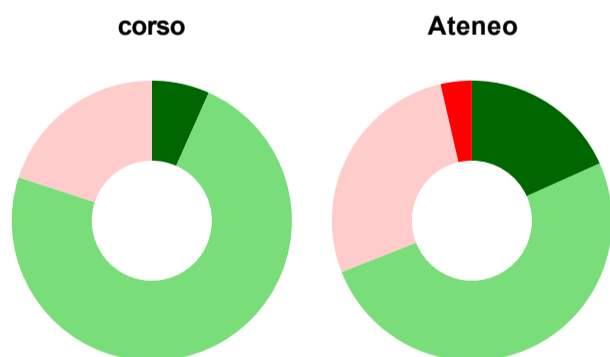
	corso	Ateneo
decisamente sì	26,7%	22,6%
più sì che no	73,3%	67,0%
più no che sì	-	9,4%
decisamente no	-	0,6%
non rispondono	-	0,4%
Totale	100%	100%

Sono complessivamente soddisfatti del corso di laurea



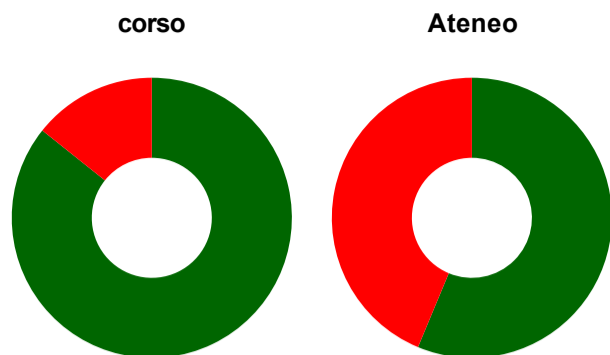
	corso	Ateneo
decisamente sì	66,7%	40,1%
più sì che no	33,3%	52,8%
più no che sì	-	6,3%
decisamente no	-	0,5%
non rispondono	-	0,3%
Totale	100%	100%

Valutazione delle aule



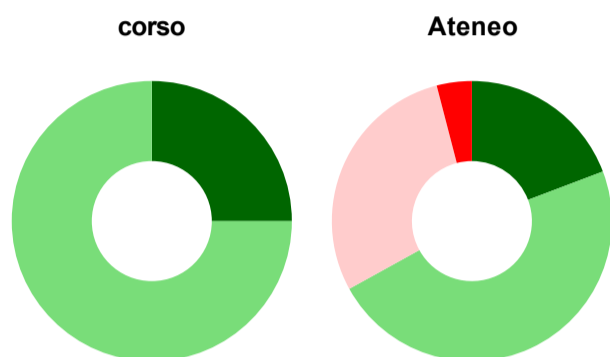
	corso	Ateneo
Hanno utilizzato le aule:	100,0%	98,7%
Valutazione (per 100 fruitori):		
sempre o quasi sempre adeguate	6,7%	18,3%
spesso adeguate	73,3%	50,7%
raramente adeguate	20,0%	27,4%
mai adeguate	-	3,6%
Totale	100%	100%

Valutazione delle postazioni informatiche



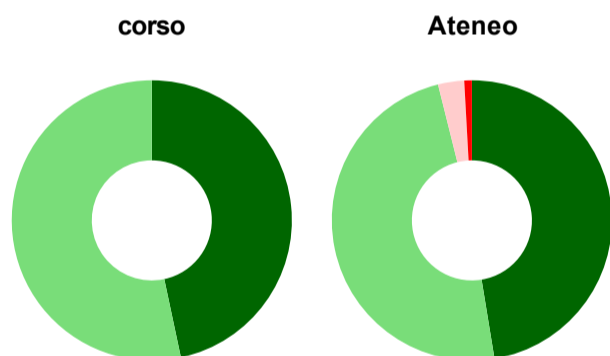
	corso	Ateneo
Hanno utilizzato le postazioni informatiche:	46,7%	67,0%
Valutazione (per 100 fruitori):		
in numero adeguato	85,7%	56,3%
in numero inadeguato	14,3%	43,7%
Totale	100%	100%

Valutazione delle attrezzature per le altre attività didattiche (laboratori, attività pratiche, ...)



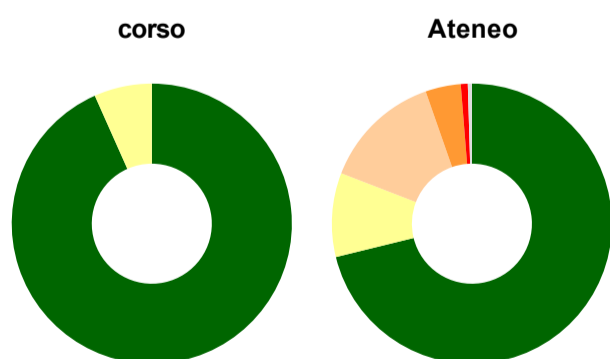
	corso	Ateneo
Hanno utilizzato le attrezzature per le altre attività didattiche (laboratori, attività pratiche, ...):	53,3%	81,0%
Valutazione (per 100 fruitori):		
sempre o quasi sempre adeguate	25,0%	19,2%
spesso adeguate	75,0%	47,7%
raramente adeguate	-	29,0%
mai adeguate	-	4,0%
Totale	100%	100%

Valutazione dei servizi di biblioteca (prestito/consultazione, orari di apertura, ...)



	corso	Ateneo
Hanno utilizzato i servizi di biblioteca (prestito/consultazione, orari di apertura, ...):	100,0%	84,2%
Valutazione (per 100 fruitori):		
decisamente positiva	46,7%	47,4%
abbastanza positiva	53,3%	48,7%
abbastanza negativa	-	3,0%
decisamente negativa	-	0,9%
Totale	100%	100%

Si iscriverebbero di nuovo all'università?



	corso	Ateneo
sì, allo stesso corso dell'Ateneo	93,3%	71,2%
sì, ma ad un altro corso dell'Ateneo	6,7%	9,7%
sì, allo stesso corso, ma in un altro Ateneo	-	13,8%
sì, ma ad un altro corso e in un altro Ateneo	-	4,1%
non si iscriverebbero più all'università	-	0,8%
non rispondono	-	0,5%
Totale	100%	100%

Condizione occupazionale

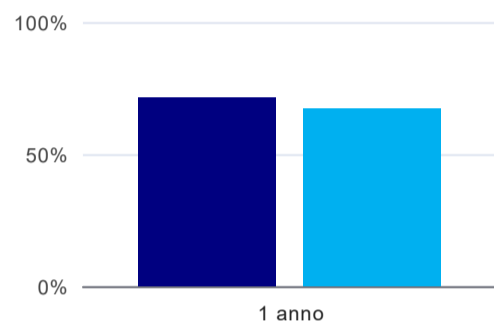
Anno di indagine: **2023**
dati aggiornati ad aprile 2024

Ateneo: **Università degli Studi di CAGLIARI - laurea di primo livello**
Classe: **scienze dei servizi giuridici (L-14)**
Corso: **scienze dei servizi giuridici (L-14)**

(valori assoluti)	Laureati	Intervistati	Collettivo esaminato ^(b)
Laureati del 2022 a 1 anno:	23	18	14 scheda di dettaglio

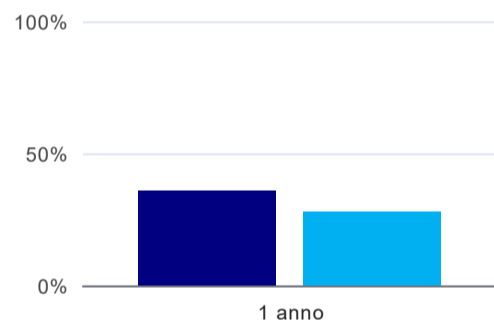
^(b) Per una migliore confrontabilità della documentazione, si riportano i dati relativi ai **solli laureati che non lavoravano al momento della laurea**.

Laureati attualmente iscritti a un corso di laurea di secondo livello⁽¹⁾



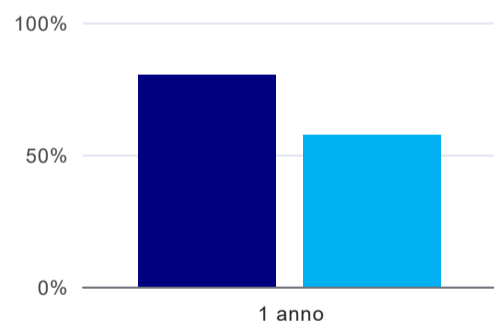
	1 anno
corso	71,4%
Ateneo	67,1%

Tasso di occupazione



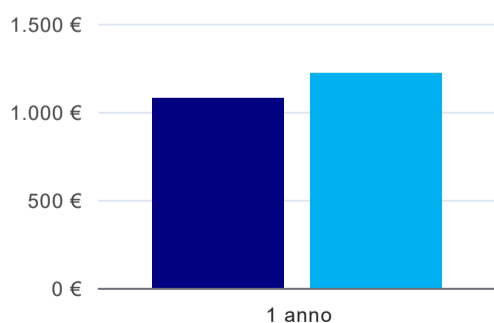
	1 anno
corso	35,7%
Ateneo	27,9%

Occupati che, nel lavoro, utilizzano in misura elevata le competenze acquisite con la laurea⁽²⁾



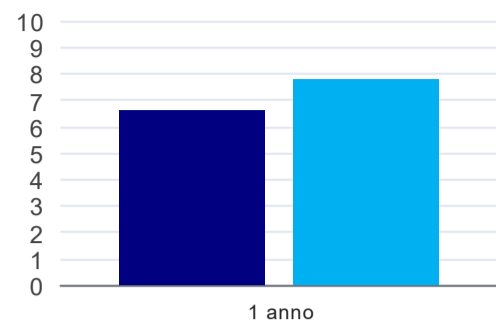
	1 anno
corso	80,0%
Ateneo	57,4%

Retribuzione mensile netta (medie, in euro)⁽²⁾



	1 anno
corso	1.076€
Ateneo	1.219€

Soddisfazione per il lavoro svolto (medie, scala 1-10)⁽²⁾



	1 anno
corso	6,6
Ateneo	7,8

(1) sono considerati anche i laureati iscritti a un corso a ciclo unico, nonché a un corso di secondo livello presso una delle Istituzioni di Alta Formazione Artistica e Musicale.

(2) A partire dall'indagine 2022 l'indicatore è calcolato su tutti coloro che dichiarano di svolgere un'attività, anche di formazione, purché retribuita. Per le indagini precedenti, invece, è calcolato sui soli laureati che dichiarano di svolgere un'attività lavorativa retribuita, purché non si tratti di un'attività di formazione post-laurea. È pertanto necessario prestare molta cautela nel confronto dei risultati ottenuti in anni di rilevazione differenti.

Elenco dei corsi aggregati

scienze dei servizi giuridici (L-14)

classe di laurea: scienze dei servizi giuridici (L-14)
ordinamento D.M. n. 509/1999 - codizione OFF.F 0920106201400001
sedi: CAGLIARI - attivo dal 2008 al 2019

[scheda SUA](#)

servizi giuridici (2)

classe di laurea: scienze dei servizi giuridici (2)
ordinamento D.M. n. 509/1999 - codizione OFF.F 0920104015100002
sedi: CAGLIARI - attivo dal 2001 al 2007

[scheda SUA](#)