

## Archeologia - già archeologia e storia dell'arte (LM-2, ex LM-89) Università degli Studi di CAGLIARI

### Scheda Unica Annuale - Soddisfazione per il corso di studio concluso e condizione occupazionale dei laureati

**Opzioni:**

I dati sono confrontati con il totale sull'ateneo (stessa tipologia di corso).

### Soddisfazione per il corso di studio concluso

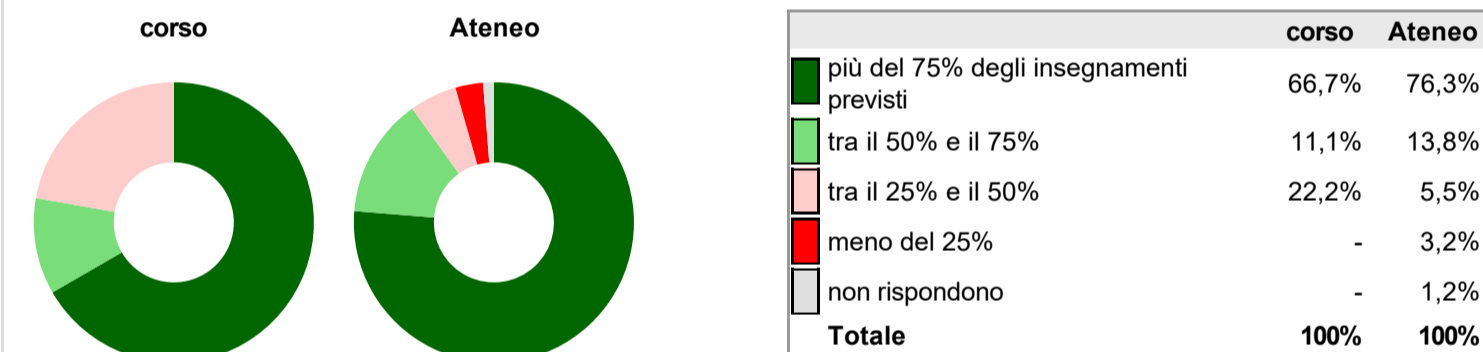
dati aggiornati ad aprile 2024

Ateneo: **Università degli Studi di CAGLIARI - laurea magistrale biennale**  
 Classe: corso interclasse fino al 2022  
**archeologia (LM-2)**  
**storia dell'arte (LM-89)**  
 Corso: **archeologia - già archeologia e storia dell'arte (LM-2, ex LM-89)**

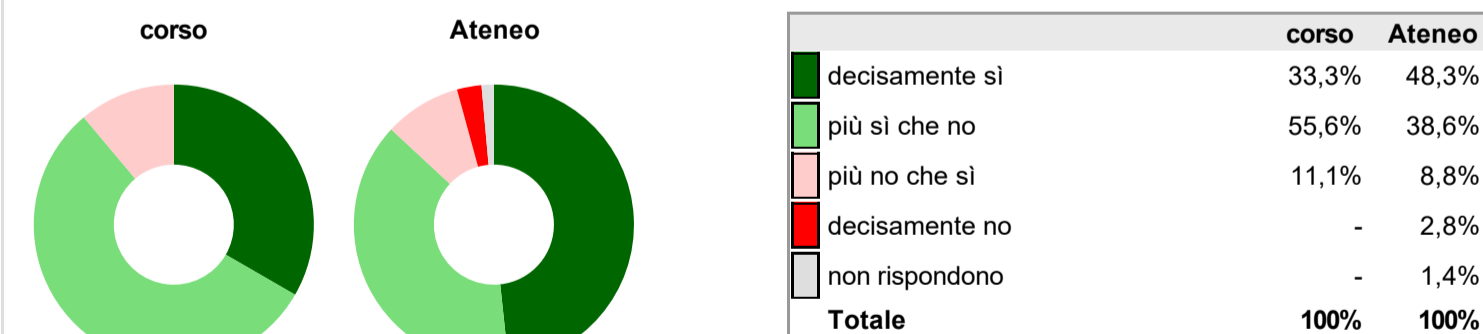
Laureati nell'anno solare 2023 (*valori assoluti*)  
 Laureati: **32**  
 Intervistati: **29**  
 Collettivo esaminato<sup>(a)</sup>: **11** [scheda di dettaglio](#)

<sup>(a)</sup> Per una migliore confrontabilità della documentazione, si riportano i dati relativi ai **solli laureati che si sono iscritti al corso di laurea in anni recenti**, cioè a partire dal 2020: 11 di cui 9 intervistati.

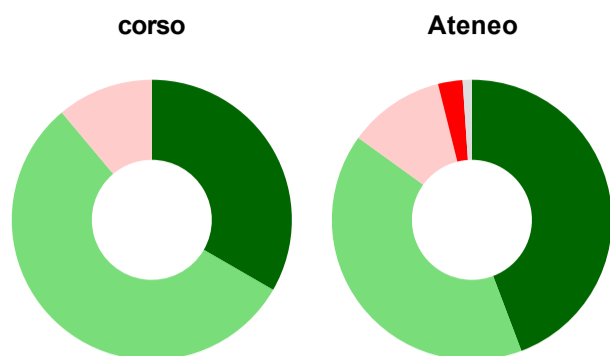
#### Hanno frequentato regolarmente



#### Hanno ritenuto il carico di studio degli insegnamenti adeguato alla durata del corso di studio

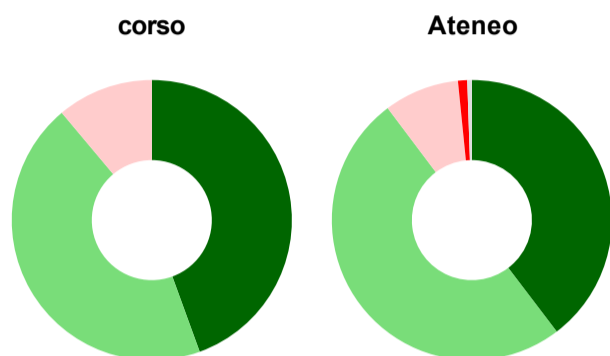


### Hanno ritenuto l'organizzazione degli esami (appelli, orari, informazioni, prenotazioni, ...) soddisfacente



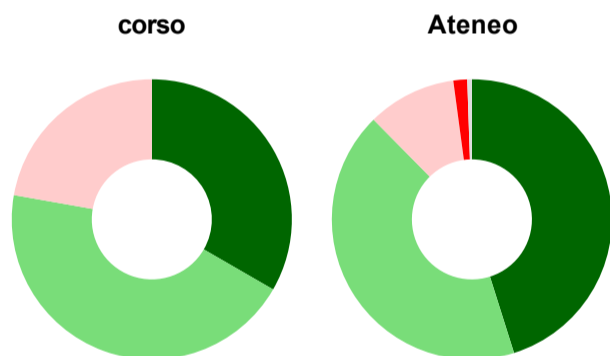
	corso	Ateneo
sempre o quasi sempre	33,3%	44,2%
per più della metà degli esami	55,6%	40,7%
per meno della metà degli esami	11,1%	11,2%
mai o quasi mai	-	2,8%
non rispondono	-	1,1%
<b>Totale</b>	<b>100%</b>	<b>100%</b>

### Sono soddisfatti dei rapporti con i docenti in generale



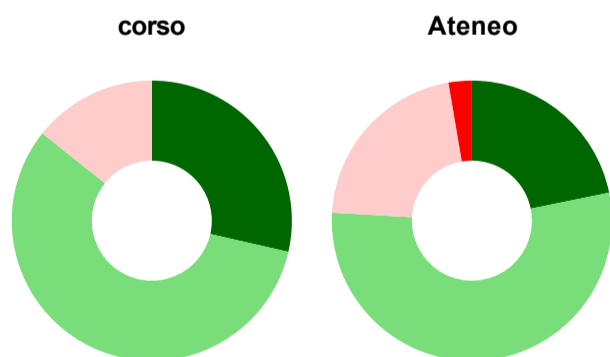
	corso	Ateneo
decisamente sì	44,4%	39,6%
più sì che no	44,4%	50,1%
più no che sì	11,1%	8,7%
decisamente no	-	1,1%
non rispondono	-	0,5%
<b>Totale</b>	<b>100%</b>	<b>100%</b>

### Sono complessivamente soddisfatti del corso di laurea



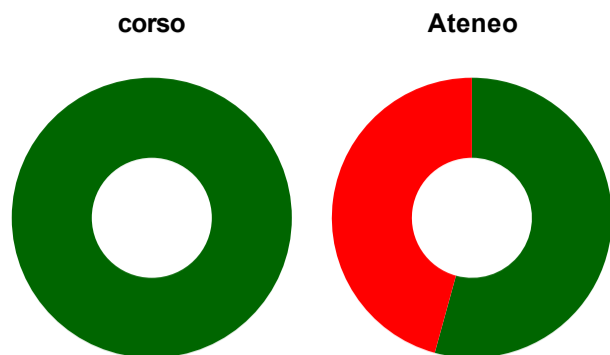
	corso	Ateneo
decisamente sì	33,3%	45,1%
più sì che no	44,4%	42,5%
più no che sì	22,2%	10,3%
decisamente no	-	1,6%
non rispondono	-	0,5%
<b>Totale</b>	<b>100%</b>	<b>100%</b>

### Valutazione delle aule



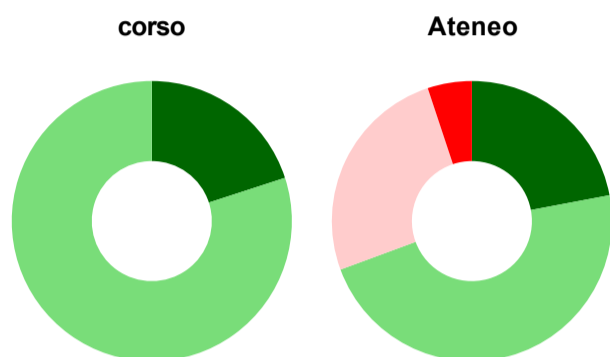
	corso	Ateneo
<b>Hanno utilizzato le aule:</b>	<b>77,8%</b>	<b>92,6%</b>
<b>Valutazione (per 100 fruitori):</b>		
sempre o quasi sempre adeguate	28,6%	21,8%
spesso adeguate	57,1%	54,1%
raramente adeguate	14,3%	21,4%
mai adeguate	-	2,7%
<b>Totale</b>	<b>100%</b>	<b>100%</b>

### Valutazione delle postazioni informatiche



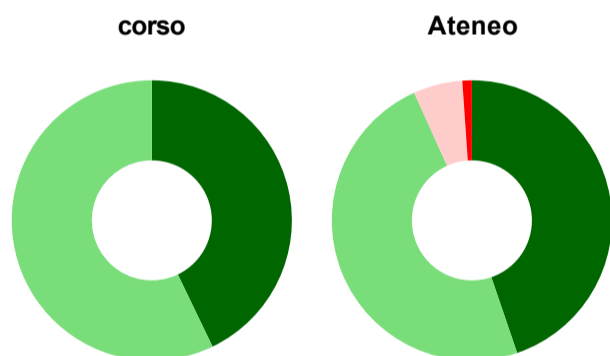
	corso	Ateneo
<b>Hanno utilizzato le postazioni informatiche:</b>	<b>11,1%</b>	<b>53,8%</b>
<b>Valutazione (per 100 fruitori):</b>		
in numero adeguato	100,0%	54,3%
in numero inadeguato	-	45,7%
<b>Totale</b>	<b>100%</b>	<b>100%</b>

### Valutazione delle attrezzature per le altre attività didattiche (laboratori, attività pratiche, ...)



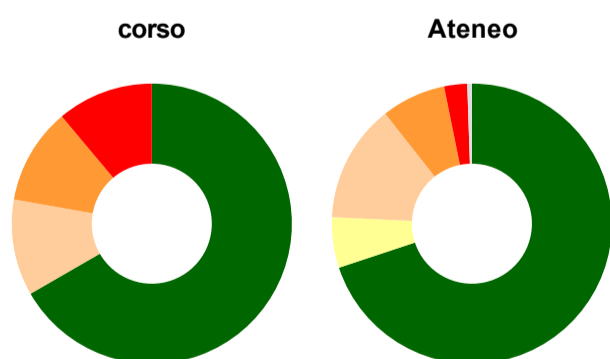
	corso	Ateneo
<b>Hanno utilizzato le attrezzature per le altre attività didattiche (laboratori, attività pratiche, ...):</b>	<b>55,6%</b>	<b>76,3%</b>
<b>Valutazione (per 100 fruitori):</b>		
sempre o quasi sempre adeguate	20,0%	22,0%
spesso adeguate	80,0%	47,3%
raramente adeguate	-	25,5%
mai adeguate	-	5,1%
<b>Totale</b>	<b>100%</b>	<b>100%</b>

### Valutazione dei servizi di biblioteca (prestito/consultazione, orari di apertura, ...)



	corso	Ateneo
<b>Hanno utilizzato i servizi di biblioteca (prestito/consultazione, orari di apertura, ...):</b>	<b>77,8%</b>	<b>81,1%</b>
<b>Valutazione (per 100 fruitori):</b>		
decisamente positiva	42,9%	44,8%
abbastanza positiva	57,1%	48,5%
abbastanza negativa	-	5,7%
decisamente negativa	-	1,1%
<b>Totale</b>	<b>100%</b>	<b>100%</b>

### Si iscriverebbero di nuovo all'università?



	corso	Ateneo
sì, allo stesso corso dell'Ateneo	66,7%	69,9%
sì, ma ad un altro corso dell'Ateneo	-	5,8%
sì, allo stesso corso, ma in un altro Ateneo	11,1%	13,6%
sì, ma ad un altro corso e in un altro Ateneo	11,1%	7,4%
non si iscriverebbero più all'università	11,1%	2,7%
non rispondono	-	0,5%
<b>Totale</b>	<b>100%</b>	<b>100%</b>

# Condizione occupazionale

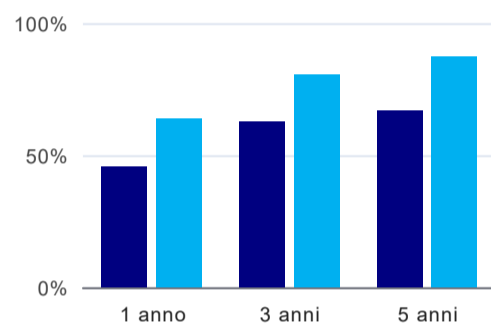
Anno di indagine: **2023**  
dati aggiornati ad aprile 2024

Ateneo: **Università degli Studi di CAGLIARI - laurea magistrale biennale**  
Classe: corso interclasse fino al 2022  
**archeologia (LM-2)**  
**storia dell'arte (LM-89)**  
Corso: **archeologia - già archeologia e storia dell'arte (LM-2, ex LM-89)**

(valori assoluti)	Laureati	Intervistati	Collettivo esaminato <sup>(b)</sup>	
Laureati del 2022 a 1 anno:	23	16	11	<a href="#">scheda di dettaglio</a>
Laureati del 2020 a 3 anni:	35	21	16	<a href="#">scheda di dettaglio</a>
Laureati del 2018 a 5 anni:	32	20	15	<a href="#">scheda di dettaglio</a>

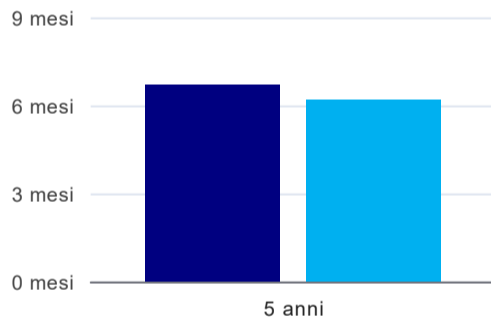
(b) Per una migliore confrontabilità della documentazione, si riportano i dati relativi ai **solli laureati che non lavoravano al momento della laurea**.

## Tasso di occupazione



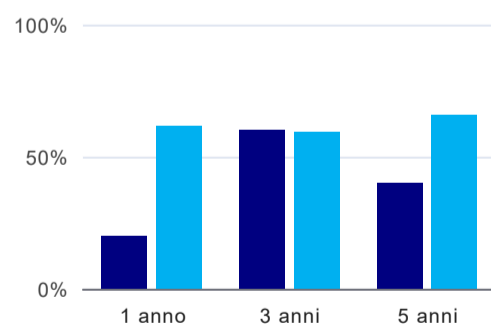
	1 anno	3 anni	5 anni
corso	45,5%	62,5%	66,7%
Ateneo	63,9%	80,5%	87,2%

## Tempi di ingresso nel mercato del lavoro, dall'inizio della ricerca al reperimento del primo lavoro (medie, in mesi)<sup>(1)</sup>



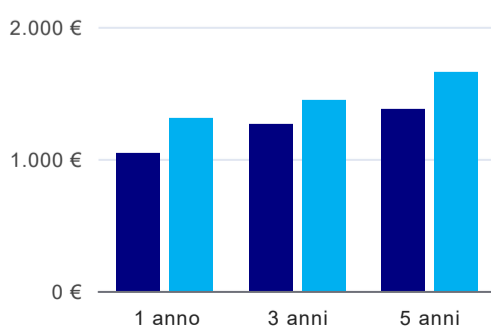
	1 anno	3 anni	5 anni
corso			6,7 mesi
Ateneo			6,2 mesi

## Occupati che, nel lavoro, utilizzano in misura elevata le competenze acquisite con la laurea<sup>(1)</sup>



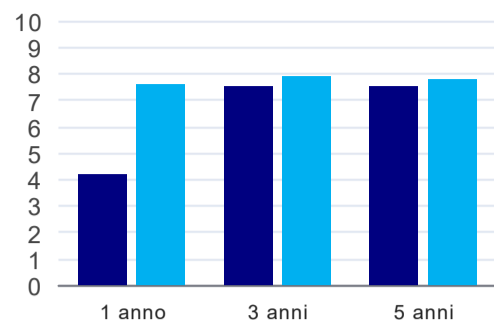
	1 anno	3 anni	5 anni
corso	20,0%	60,0%	40,0%
Ateneo	61,6%	59,4%	65,6%

## Retribuzione mensile netta (medie, in euro)<sup>(1)</sup>



	1 anno	3 anni	5 anni
corso	1.040€	1.264€	1.376€
Ateneo	1.310€	1.445€	1.652€

## Soddisfazione per il lavoro svolto (medie, scala 1-10)<sup>(1)</sup>



	1 anno	3 anni	5 anni
corso	4,2	7,5	7,5
Ateneo	7,6	7,9	7,8

<sup>(1)</sup> A partire dall'indagine 2022 l'indicatore è calcolato su tutti coloro che dichiarano di svolgere un'attività, anche di formazione, purché retribuita. Per le indagini precedenti, invece, è calcolato sui soli laureati che dichiarano di svolgere un'attività lavorativa retribuita, purché non si tratti di un'attività di formazione post-laurea. È pertanto necessario prestare molta cautela nel confronto dei risultati ottenuti in anni di rilevazione differenti.

### Elenco dei corsi aggregati

#### **archeologia - già archeologia e storia dell'arte (LM-2, ex LM-89)**

classe di laurea: archeologia (LM-2)

ordinamento D.M. n. 509/1999 - codizione OFF.F 0920107300300002

sedi: CAGLIARI - attivo dal 2008 al 2022

[scheda SUA](#)

#### **archeologia - già archeologia e storia dell'arte (LM-2, ex LM-89)**

classe di laurea: storia dell'arte (LM-89)

ordinamento D.M. n. 509/1999 - codizione OFF.F 0920107300300002

sedi: CAGLIARI - attivo dal 2008 al 2022

[scheda SUA](#)

#### **archeologia (2/S)**

classe di laurea: archeologia (2/S)

ordinamento D.M. n. 509/1999 - codizione OFF.F 0920105040100002

sedi: CAGLIARI - attivo dal 2003 al 2007

[scheda SUA](#)

#### **storia dell'arte (95/S)**

classe di laurea: storia dell'arte (95/S)

ordinamento D.M. n. 509/1999 - codizione OFF.F 0920105049400001

sedi: CAGLIARI - attivo dal 2003 al 2007

[scheda SUA](#)