

## Ingegneria energetica (LM-30) *Università degli Studi di CAGLIARI*

### Scheda Unica Annuale - Soddisfazione per il corso di studio concluso e condizione occupazionale dei laureati

---

#### Opzioni:

I dati **non includono** i laureati di corsi equivalenti dell'ordinamento D.M. n. 509/1999.  
I dati sono confrontati con il totale sull'**ateneo** (stessa tipologia di corso).

---

### Soddisfazione per il corso di studio concluso

dati aggiornati ad aprile 2024

Ateneo: **Università degli Studi di CAGLIARI - laurea magistrale biennale**  
Classe: **ingegneria energetica e nucleare (LM-30)**  
Corso: **ingegneria energetica (LM-30)**

Laureati nell'anno solare 2023 (*valori assoluti*)  
Laureati: **13**  
Intervistati: **12**  
Collettivo esaminato<sup>(a)</sup>: **3** [scheda di dettaglio](#)

<sup>(a)</sup> Per una migliore confrontabilità della documentazione, si riportano i dati relativi ai **solli laureati che si sono iscritti al corso di laurea in anni recenti**, cioè a partire dal 2020: 3 di cui 3 intervistati.

---

\* I dati non sono resi disponibili per collettivi inferiori a 5 unità.

---

# Condizione occupazionale

Anno di indagine: 2023  
dati aggiornati ad aprile 2024

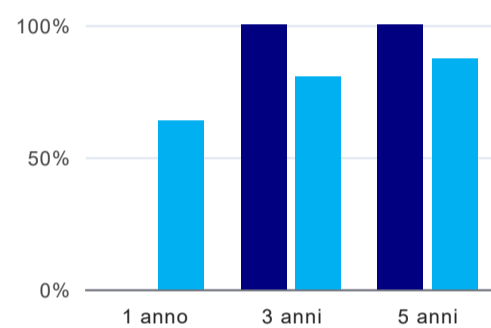
Ateneo: **Università degli Studi di CAGLIARI - laurea magistrale biennale**  
Classe: **ingegneria energetica e nucleare (LM-30)**  
Corso: **ingegneria energetica (LM-30)**

(valori assoluti)	Laureati	Intervistati	Collettivo esaminato <sup>(b)</sup>
Laureati del 2022 a 1 anno:	6	3	2 <a href="#">scheda di dettaglio</a>
Laureati del 2020 a 3 anni:	8	5	5 <a href="#">scheda di dettaglio</a>
Laureati del 2018 a 5 anni:	15	9	8 <a href="#">scheda di dettaglio</a>

(b) Per una migliore confrontabilità della documentazione, si riportano i dati relativi ai **solli laureati che non lavoravano al momento della laurea**.

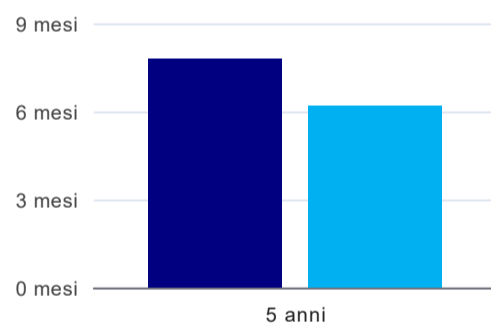
\* I dati non sono resi disponibili per collettivi inferiori a 5 unità.

## Tasso di occupazione



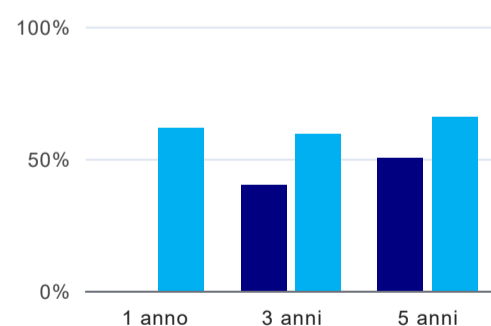
	1 anno	3 anni	5 anni
corso	*	100,0%	100,0%
Ateneo	63,9%	80,5%	87,2%

## Tempi di ingresso nel mercato del lavoro, dall'inizio della ricerca al reperimento del primo lavoro (medie, in mesi)<sup>(1)</sup>



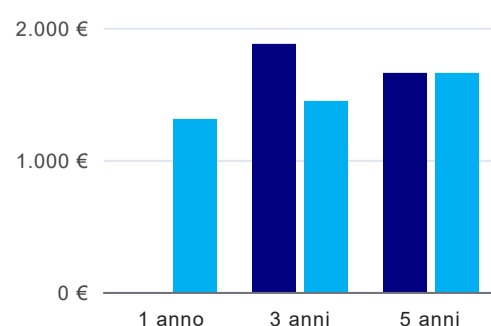
	1 anno	3 anni	5 anni
corso			7,8 mesi
Ateneo			6,2 mesi

## Occupati che, nel lavoro, utilizzano in misura elevata le competenze acquisite con la laurea<sup>(1)</sup>



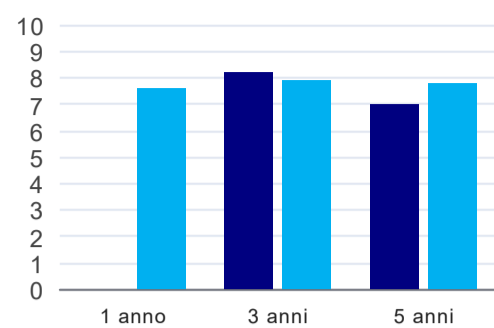
	1 anno	3 anni	5 anni
corso	*	40,0%	50,0%
Ateneo	61,6%	59,4%	65,6%

## Retribuzione mensile netta (medie, in euro)<sup>(1)</sup>



	1 anno	3 anni	5 anni
corso	*	1.876€	1.657€
Ateneo	1.310€	1.445€	1.652€

### Soddisfazione per il lavoro svolto (medie, scala 1-10)<sup>(1)</sup>



	1 anno	3 anni	5 anni
corso	*	8,2	7,0
Ateneo	7,6	7,9	7,8

<sup>(1)</sup> A partire dall'indagine 2022 l'indicatore è calcolato su tutti coloro che dichiarano di svolgere un'attività, anche di formazione, purché retribuita. Per le indagini precedenti, invece, è calcolato sui soli laureati che dichiarano di svolgere un'attività lavorativa retribuita, purché non si tratti di un'attività di formazione post-laurea. È pertanto necessario prestare molta cautela nel confronto dei risultati ottenuti in anni di rilevazione differenti.