

Scienze dell'architettura (L-17) Università degli Studi di CAGLIARI

Scheda Unica Annuale - Soddisfazione per il corso di studio concluso e condizione occupazionale dei laureati

Opzioni:

I dati **non includono** i laureati di corsi equivalenti dell'ordinamento D.M. n. 509/1999.
 I dati sono confrontati con il totale sull'**ateneo** (stessa tipologia di corso).

Soddisfazione per il corso di studio concluso

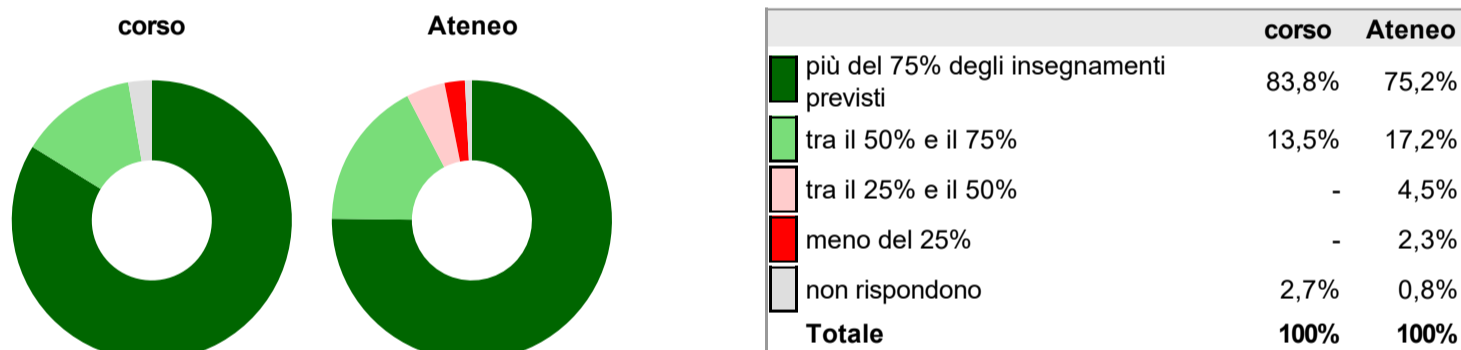
dati aggiornati ad aprile 2024

Ateneo: **Università degli Studi di CAGLIARI - laurea di primo livello**
 Classe: **scienze dell'architettura (L-17)**
 Corso: **scienze dell'architettura (L-17)**

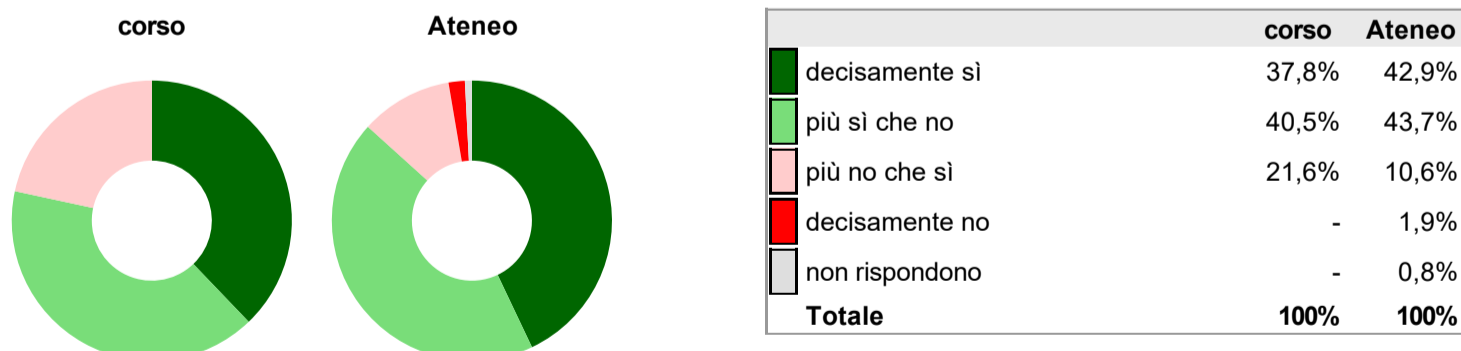
Laureati nell'anno solare 2023 (*valori assoluti*)
 Laureati: **49**
 Intervistati: **48**
 Collettivo esaminato^(a): **37** [scheda di dettaglio](#)

^(a) Per una migliore confrontabilità della documentazione, si riportano i dati relativi ai **solli laureati che si sono iscritti al corso di laurea in anni recenti**, cioè a partire dal 2019: 37 di cui 37 intervistati.

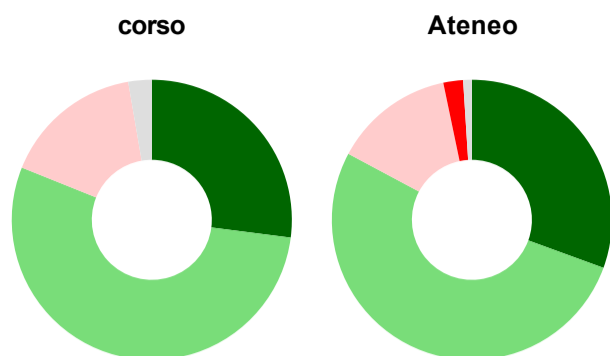
Hanno frequentato regolarmente



Hanno ritenuto il carico di studio degli insegnamenti adeguato alla durata del corso di studio

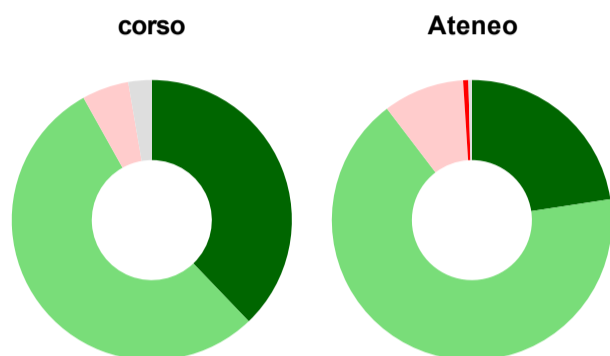


Hanno ritenuto l'organizzazione degli esami (appelli, orari, informazioni, prenotazioni, ...) soddisfacente



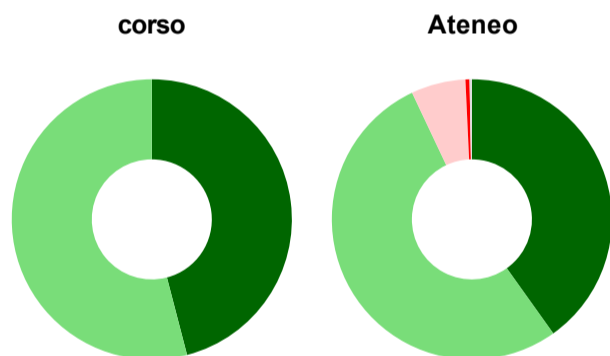
	corso	Ateneo
sempre o quasi sempre	27,0%	30,6%
per più della metà degli esami	54,1%	52,2%
per meno della metà degli esami	16,2%	13,9%
mai o quasi mai	-	2,3%
non rispondono	2,7%	1,0%
Totale	100%	100%

Sono soddisfatti dei rapporti con i docenti in generale



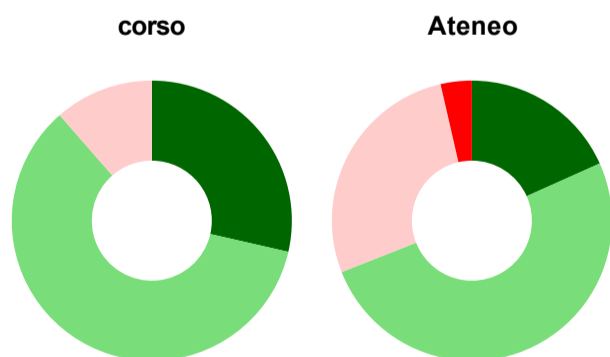
	corso	Ateneo
decisamente sì	37,8%	22,6%
più sì che no	54,1%	67,0%
più no che sì	5,4%	9,4%
decisamente no	-	0,6%
non rispondono	2,7%	0,4%
Totale	100%	100%

Sono complessivamente soddisfatti del corso di laurea



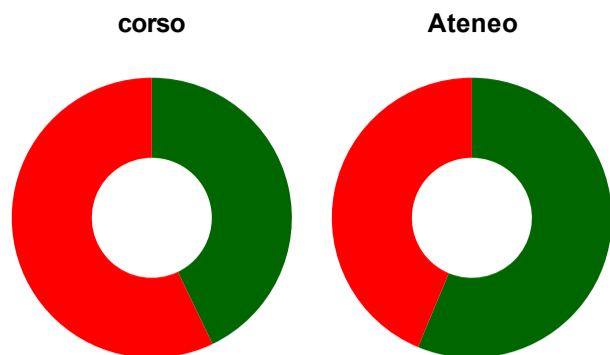
	corso	Ateneo
decisamente sì	45,9%	40,1%
più sì che no	54,1%	52,8%
più no che sì	-	6,3%
decisamente no	-	0,5%
non rispondono	-	0,3%
Totale	100%	100%

Valutazione delle aule



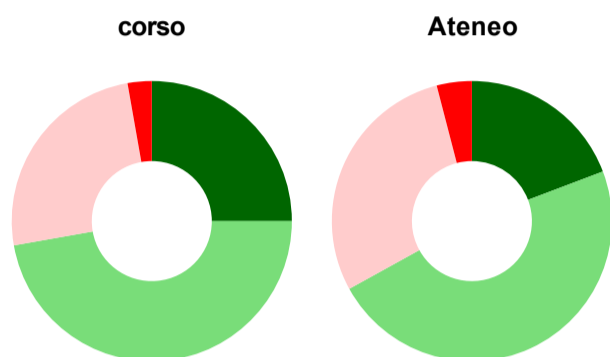
	corso	Ateneo
Hanno utilizzato le aule:	94,6%	98,7%
Valutazione (per 100 fruitori):		
sempre o quasi sempre adeguate	28,6%	18,3%
spesso adeguate	60,0%	50,7%
raramente adeguate	11,4%	27,4%
mai adeguate	-	3,6%
Totale	100%	100%

Valutazione delle postazioni informatiche



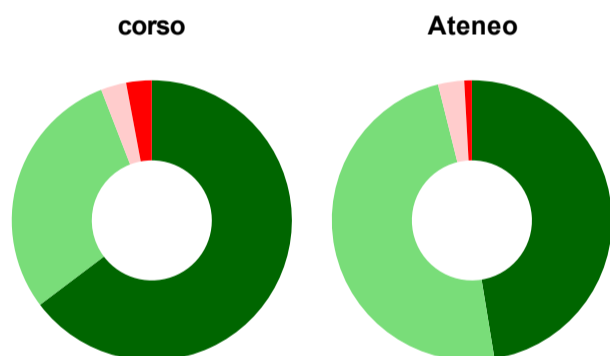
	corso	Ateneo
Hanno utilizzato le postazioni informatiche:	37,8%	67,0%
Valutazione (per 100 fruitori):		
in numero adeguato	42,9%	56,3%
in numero inadeguato	57,1%	43,7%
Totale	100%	100%

Valutazione delle attrezzature per le altre attività didattiche (laboratori, attività pratiche, ...)



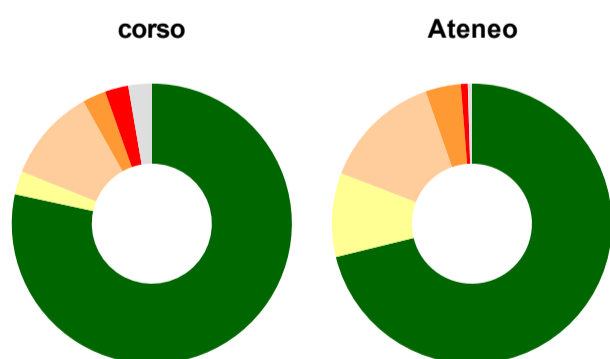
	corso	Ateneo
Hanno utilizzato le attrezzature per le altre attività didattiche (laboratori, attività pratiche, ...):	97,3%	81,0%
Valutazione (per 100 fruitori):		
sempre o quasi sempre adeguate	25,0%	19,2%
spesso adeguate	47,2%	47,7%
raramente adeguate	25,0%	29,0%
mai adeguate	2,8%	4,0%
Totale	100%	100%

Valutazione dei servizi di biblioteca (prestito/consultazione, orari di apertura, ...)



	corso	Ateneo
Hanno utilizzato i servizi di biblioteca (prestito/consultazione, orari di apertura, ...):	91,9%	84,2%
Valutazione (per 100 fruitori):		
decisamente positiva	64,7%	47,4%
abbastanza positiva	29,4%	48,7%
abbastanza negativa	2,9%	3,0%
decisamente negativa	2,9%	0,9%
Totale	100%	100%

Si iscriverebbero di nuovo all'università?



	corso	Ateneo
sì, allo stesso corso dell'Ateneo	78,4%	71,2%
sì, ma ad un altro corso dell'Ateneo	2,7%	9,7%
sì, allo stesso corso, ma in un altro Ateneo	10,8%	13,8%
sì, ma ad un altro corso e in un altro Ateneo	2,7%	4,1%
non si iscriverebbero più all'università	2,7%	0,8%
non rispondono	2,7%	0,5%
Totale	100%	100%

Condizione occupazionale

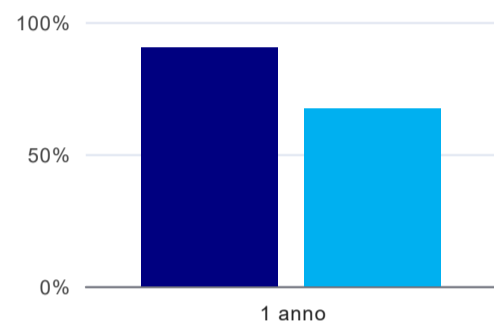
Anno di indagine: **2023**
dati aggiornati ad aprile 2024

Ateneo: **Università degli Studi di CAGLIARI - laurea di primo livello**
Classe: **scienze dell'architettura (L-17)**
Corso: **scienze dell'architettura (L-17)**

(valori assoluti)	Laureati	Intervistati	Collettivo esaminato ^(b)
Laureati del 2022 a 1 anno:	36	30	21 scheda di dettaglio

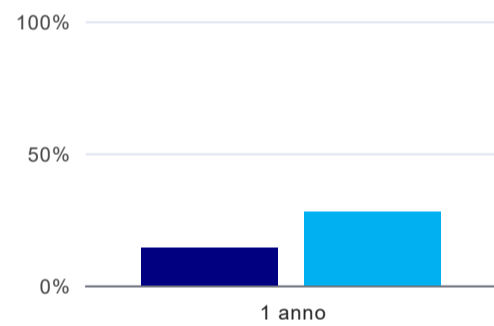
^(b) Per una migliore confrontabilità della documentazione, si riportano i dati relativi ai **solli laureati che non lavoravano al momento della laurea**.

Laureati attualmente iscritti a un corso di laurea di secondo livello⁽¹⁾



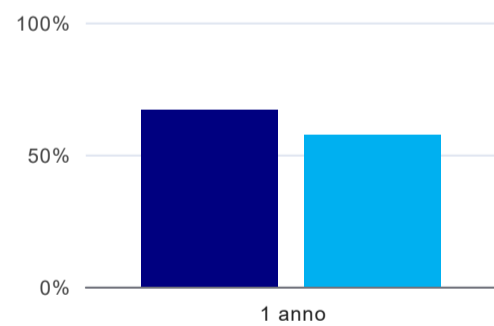
	1 anno
corso	90,5%
Ateneo	67,1%

Tasso di occupazione



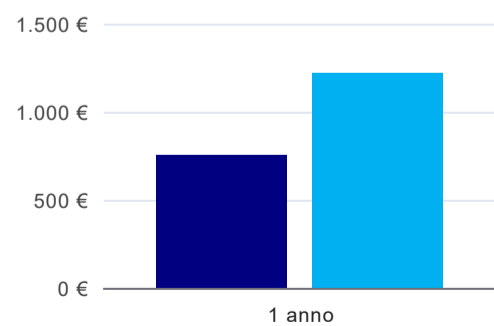
	1 anno
corso	14,3%
Ateneo	27,9%

Occupati che, nel lavoro, utilizzano in misura elevata le competenze acquisite con la laurea⁽²⁾



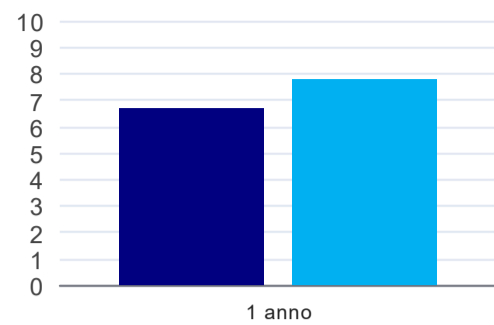
	1 anno
corso	66,7%
Ateneo	57,4%

Retribuzione mensile netta (medie, in euro)⁽²⁾



	1 anno
corso	751€
Ateneo	1.219€

Soddisfazione per il lavoro svolto (medie, scala 1-10)⁽²⁾



		1 anno
■	corso	6,7
■	Ateneo	7,8

(1) sono considerati anche i laureati iscritti a un corso a ciclo unico, nonché a un corso di secondo livello presso una delle Istituzioni di Alta Formazione Artistica e Musicale.

(2) A partire dall'indagine 2022 l'indicatore è calcolato su tutti coloro che dichiarano di svolgere un'attività, anche di formazione, purché retribuita. Per le indagini precedenti, invece, è calcolato sui soli laureati che dichiarano di svolgere un'attività lavorativa retribuita, purché non si tratti di un'attività di formazione post-laurea. È pertanto necessario prestare molta cautela nel confronto dei risultati ottenuti in anni di rilevazione differenti.