

## Scienze della formazione primaria (LM-85bis) Università degli Studi di CAGLIARI

### Scheda Unica Annuale - Soddisfazione per il corso di studio concluso e condizione occupazionale dei laureati

**Opzioni:**

I dati sono confrontati con il totale sull'ateneo (stessa tipologia di corso).

### Soddisfazione per il corso di studio concluso

dati aggiornati ad aprile 2024

Ateneo: **Università degli Studi di CAGLIARI - laurea magistrale a ciclo unico**

Classe: **scienze della formazione primaria (LM-85bis)**

Corso: **scienze della formazione primaria (LM-85bis)**

Laureati nell'anno solare 2023 (valori assoluti)

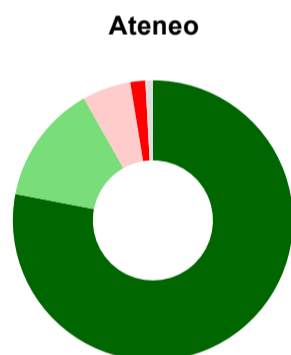
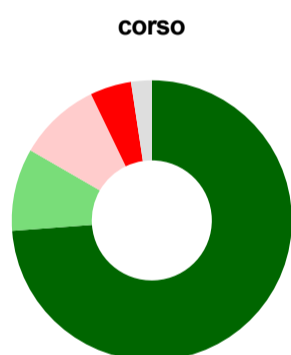
Laureati: **58**

Intervistati: **57**

Collettivo esaminato<sup>(a)</sup>: **42** [scheda di dettaglio](#)

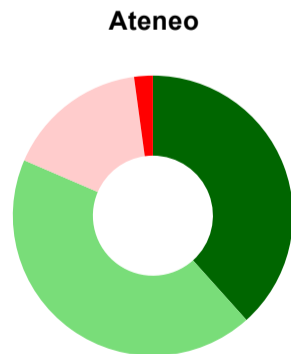
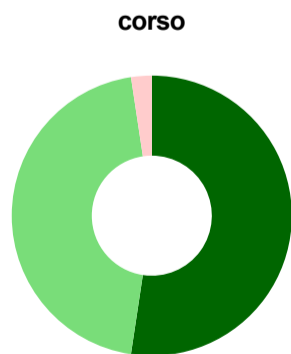
<sup>(a)</sup> Per una migliore confrontabilità della documentazione, si riportano i dati relativi ai **solli laureati che si sono iscritti al corso di laurea in anni recenti**, cioè a partire dal 2017: 42 di cui 42 intervistati.

#### Hanno frequentato regolarmente



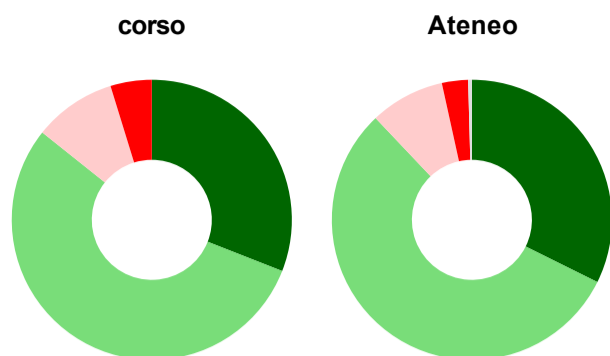
	corso	Ateneo
più del 75% degli insegnamenti previsti	73,8%	78,0%
tra il 50% e il 75%	9,5%	13,8%
tra il 25% e il 50%	9,5%	5,6%
meno del 25%	4,8%	1,7%
non rispondono	2,4%	0,9%
<b>Totale</b>	<b>100%</b>	<b>100%</b>

#### Hanno ritenuto il carico di studio degli insegnamenti adeguato alla durata del corso di studio



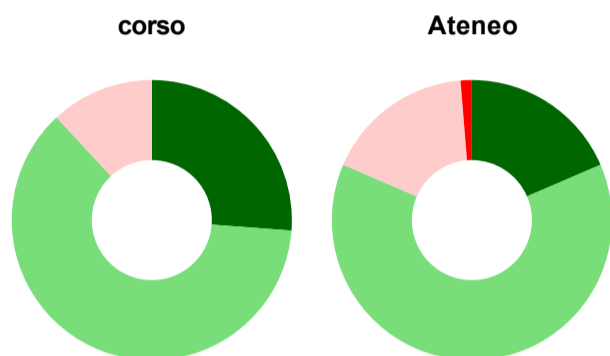
	corso	Ateneo
decisamente sì	52,4%	38,4%
più sì che no	45,2%	43,1%
più no che sì	2,4%	16,4%
decisamente no	-	2,2%
non rispondono	-	-
<b>Totale</b>	<b>100%</b>	<b>100%</b>

### Hanno ritenuto l'organizzazione degli esami (appelli, orari, informazioni, prenotazioni, ...) soddisfacente



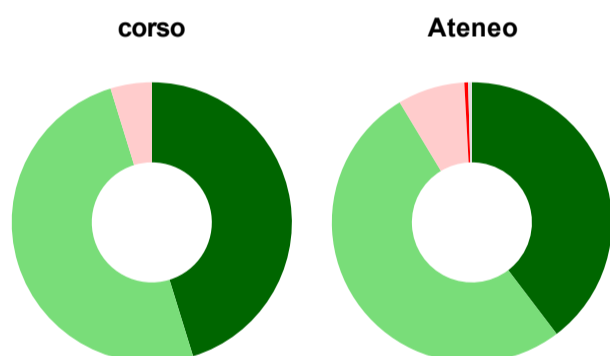
	corso	Ateneo
sempre o quasi sempre	31,0%	32,3%
per più della metà degli esami	54,8%	55,6%
per meno della metà degli esami	9,5%	8,6%
mai o quasi mai	4,8%	3,0%
non rispondono	-	0,4%
<b>Totale</b>	<b>100%</b>	<b>100%</b>

### Sono soddisfatti dei rapporti con i docenti in generale



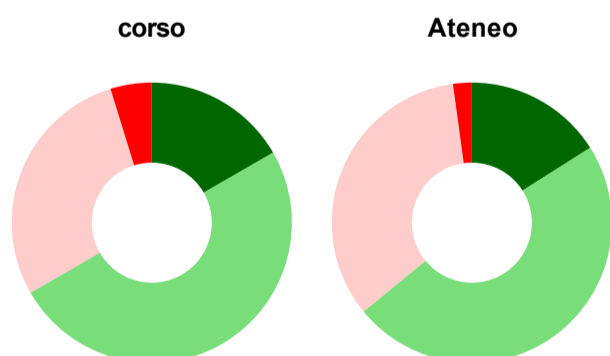
	corso	Ateneo
decisamente sì	26,2%	18,5%
più sì che no	61,9%	62,9%
più no che sì	11,9%	17,2%
decisamente no	-	1,3%
non rispondono	-	-
<b>Totale</b>	<b>100%</b>	<b>100%</b>

### Sono complessivamente soddisfatti del corso di laurea



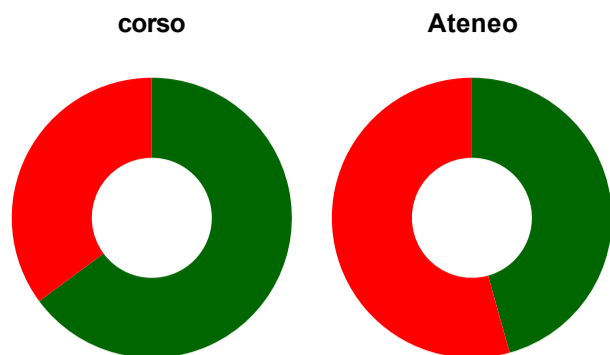
	corso	Ateneo
decisamente sì	45,2%	39,7%
più sì che no	50,0%	51,7%
più no che sì	4,8%	7,8%
decisamente no	-	0,4%
non rispondono	-	0,4%
<b>Totale</b>	<b>100%</b>	<b>100%</b>

### Valutazione delle aule



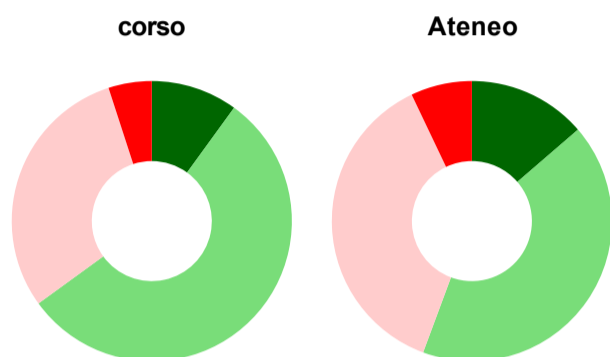
	corso	Ateneo
<b>Hanno utilizzato le aule:</b>	<b>100,0%</b>	<b>99,6%</b>
<b>Valutazione (per 100 fruitori):</b>		
sempre o quasi sempre adeguate	16,7%	16,0%
spesso adeguate	50,0%	48,1%
raramente adeguate	28,6%	33,8%
mai adeguate	4,8%	2,2%
<b>Totale</b>	<b>100%</b>	<b>100%</b>

## Valutazione delle postazioni informatiche



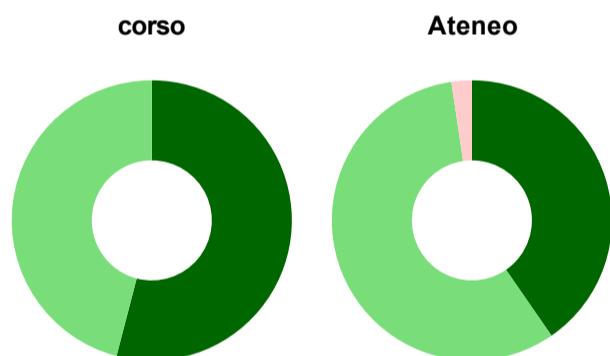
	corso	Ateneo
<b>Hanno utilizzato le postazioni informatiche:</b>	<b>88,1%</b>	<b>59,5%</b>
<b>Valutazione (per 100 fruitori):</b>		
in numero adeguato	64,9%	45,7%
in numero inadeguato	35,1%	54,3%
<b>Totale</b>	<b>100%</b>	<b>100%</b>

## Valutazione delle attrezzature per le altre attività didattiche (laboratori, attività pratiche, ...)



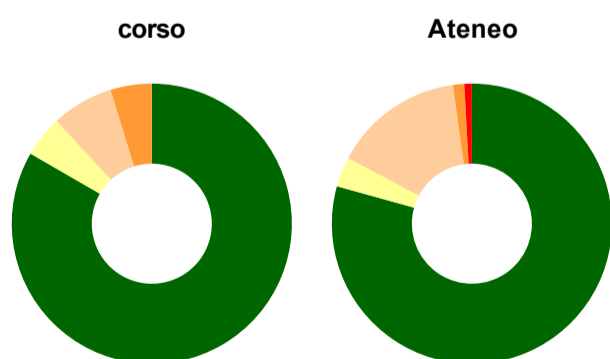
	corso	Ateneo
<b>Hanno utilizzato le attrezzature per le altre attività didattiche (laboratori, attività pratiche, ...):</b>	<b>95,2%</b>	<b>91,4%</b>
<b>Valutazione (per 100 fruitori):</b>		
sempre o quasi sempre adeguate	10,0%	13,7%
spesso adeguate	55,0%	42,0%
raramente adeguate	30,0%	37,3%
mai adeguate	5,0%	7,1%
<b>Totale</b>	<b>100%</b>	<b>100%</b>

## Valutazione dei servizi di biblioteca (prestito/consultazione, orari di apertura, ...)



	corso	Ateneo
<b>Hanno utilizzato i servizi di biblioteca (prestito/consultazione, orari di apertura, ...):</b>	<b>88,1%</b>	<b>91,8%</b>
<b>Valutazione (per 100 fruitori):</b>		
decisamente positiva	54,1%	40,4%
abbastanza positiva	45,9%	57,3%
abbastanza negativa	-	2,3%
decisamente negativa	-	-
<b>Totale</b>	<b>100%</b>	<b>100%</b>

## Si iscriverebbero di nuovo all'università?



	corso	Ateneo
si, allo stesso corso dell'Ateneo	83,3%	79,3%
si, ma ad un altro corso dell'Ateneo	4,8%	3,4%
si, allo stesso corso, ma in un altro Ateneo	7,1%	15,1%
si, ma ad un altro corso e in un altro Ateneo	4,8%	1,3%
non si iscriverebbero più all'università	-	0,9%
non rispondono	-	-
<b>Totale</b>	<b>100%</b>	<b>100%</b>

# Condizione occupazionale

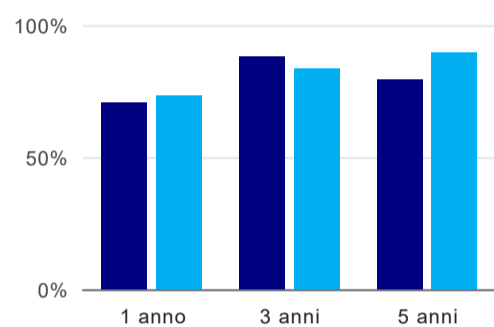
Anno di indagine: **2023**  
dati aggiornati ad aprile 2024

Ateneo: **Università degli Studi di CAGLIARI - laurea magistrale a ciclo unico**  
Classe: **scienze della formazione primaria (LM-85bis)**  
Corso: **scienze della formazione primaria (LM-85bis)**

(valori assoluti)	Laureati	Intervistati	Collettivo esaminato <sup>(b)</sup>	
Laureati del 2022 a 1 anno:	54	32	17	<a href="#">scheda di dettaglio</a>
Laureati del 2020 a 3 anni:	63	45	34	<a href="#">scheda di dettaglio</a>
Laureati del 2018 a 5 anni:	47	38	29	<a href="#">scheda di dettaglio</a>

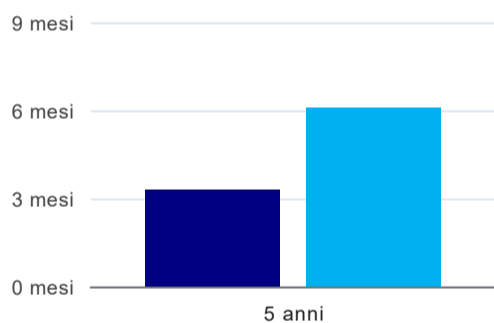
(b) Per una migliore confrontabilità della documentazione, si riportano i dati relativi ai **solli laureati che non lavoravano al momento della laurea**.

## Tasso di occupazione



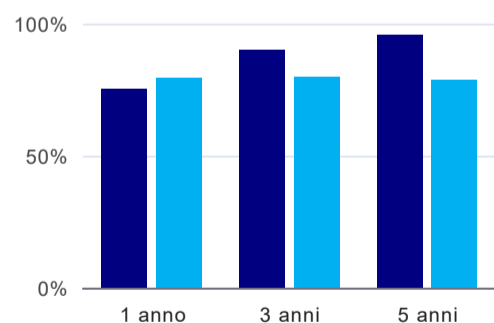
	1 anno	3 anni	5 anni
corso	70,6%	88,2%	79,3%
Ateneo	73,4%	83,7%	89,7%

## Tempi di ingresso nel mercato del lavoro, dall'inizio della ricerca al reperimento del primo lavoro (medie, in mesi)<sup>(1)</sup>



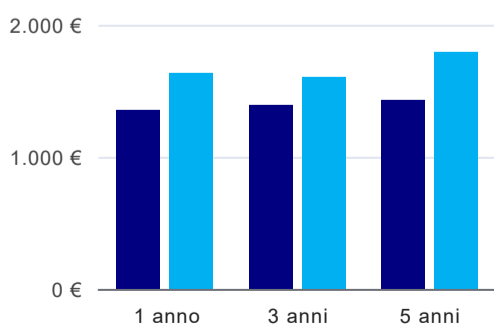
	1 anno	3 anni	5 anni
corso			3,3 mesi
Ateneo			6,1 mesi

## Occupati che, nel lavoro, utilizzano in misura elevata le competenze acquisite con la laurea<sup>(1)</sup>



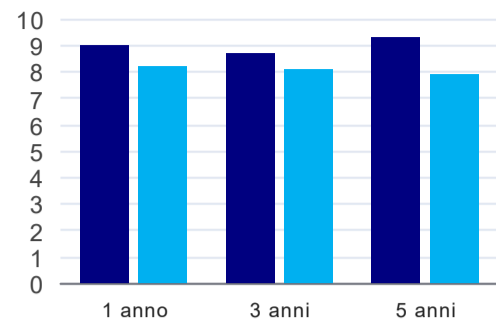
	1 anno	3 anni	5 anni
corso	75,0%	90,0%	95,7%
Ateneo	79,3%	79,8%	78,4%

## Retribuzione mensile netta (medie, in euro)<sup>(1)</sup>



	1 anno	3 anni	5 anni
corso	1.355€	1.393€	1.430€
Ateneo	1.631€	1.599€	1.788€

### Soddisfazione per il lavoro svolto (medie, scala 1-10)<sup>(1)</sup>



	1 anno	3 anni	5 anni
corso	9,0	8,7	9,3
Ateneo	8,2	8,1	7,9

<sup>(1)</sup> A partire dall'indagine 2022 l'indicatore è calcolato su tutti coloro che dichiarano di svolgere un'attività, anche di formazione, purché retribuita. Per le indagini precedenti, invece, è calcolato sui soli laureati che dichiarano di svolgere un'attività lavorativa retribuita, purché non si tratti di un'attività di formazione post-laurea. È pertanto necessario prestare molta cautela nel confronto dei risultati ottenuti in anni di rilevazione differenti.

#### Elenco dei corsi aggregati

##### scienze della formazione primaria (LM-85bis)

classe di laurea: scienze della formazione primaria (LM-85bis)

ordinamento D.M. n. 509/1999 - codizione OFF.F 0920107312000001

sedi: CAGLIARI - attivo dal 2011 al 2019

[scheda SUA](#)