

## Filologie e letterature classiche e moderne (LM-14,LM-15) Università degli Studi di CAGLIARI

### Scheda Unica Annuale - Soddisfazione per il corso di studio concluso e condizione occupazionale dei laureati

**Opzioni:**

I dati sono confrontati con il totale sull'ateneo (stessa tipologia di corso).

#### Soddisfazione per il corso di studio concluso

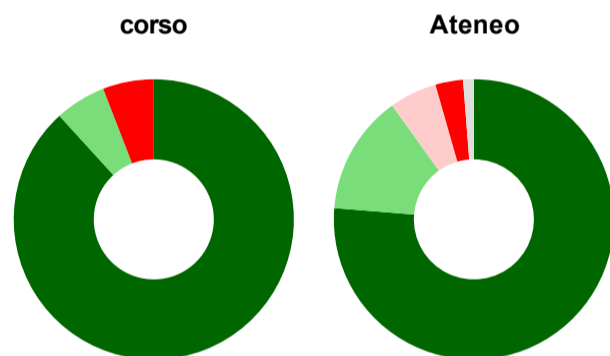
dati aggiornati ad aprile 2024

Ateneo: **Università degli Studi di CAGLIARI - laurea magistrale biennale**  
 Classe: corso interclasse  
**filologia, letterature e storia dell'antichità (LM-15)**  
**filologia moderna (LM-14)**  
 Corso: **filologie e letterature classiche e moderne (LM-14,LM-15)**

Laureati nell'anno solare 2023 (*valori assoluti*)  
 Laureati: **25**  
 Intervistati: **22**  
 Collettivo esaminato<sup>(a)</sup>: **20** [scheda di dettaglio](#)

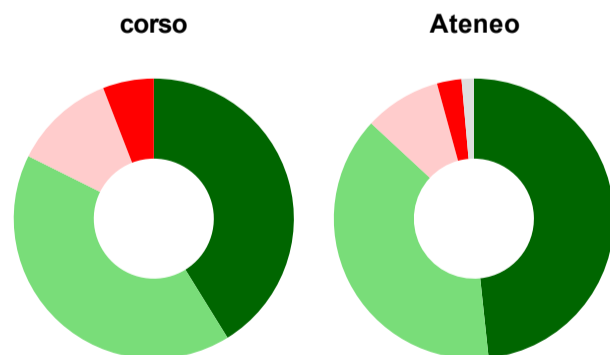
(a) Per una migliore confrontabilità della documentazione, si riportano i dati relativi ai **solli laureati che si sono iscritti al corso di laurea in anni recenti**, cioè a partire dal 2020: 20 di cui 17 intervistati.

#### Hanno frequentato regolarmente



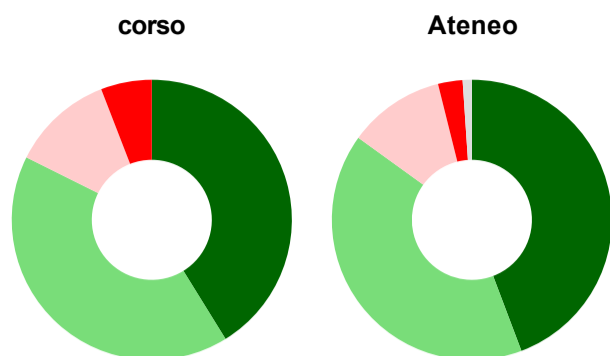
	corso	Ateneo
più del 75% degli insegnamenti previsti	88,2%	76,3%
tra il 50% e il 75%	5,9%	13,8%
tra il 25% e il 50%	-	5,5%
meno del 25%	5,9%	3,2%
non rispondono	-	1,2%
<b>Totale</b>	<b>100%</b>	<b>100%</b>

#### Hanno ritenuto il carico di studio degli insegnamenti adeguato alla durata del corso di studio



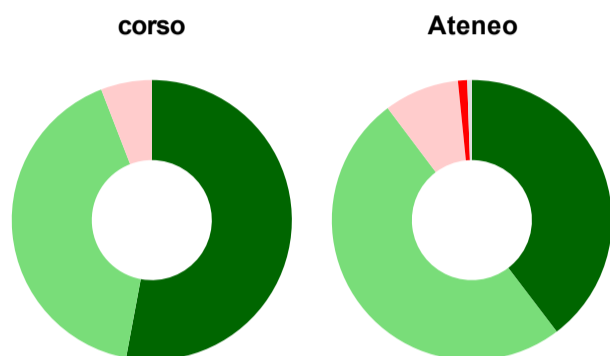
	corso	Ateneo
decisamente sì	41,2%	48,3%
più sì che no	41,2%	38,6%
più no che sì	11,8%	8,8%
decisamente no	5,9%	2,8%
non rispondono	-	1,4%
<b>Totale</b>	<b>100%</b>	<b>100%</b>

### Hanno ritenuto l'organizzazione degli esami (appelli, orari, informazioni, prenotazioni, ...) soddisfacente



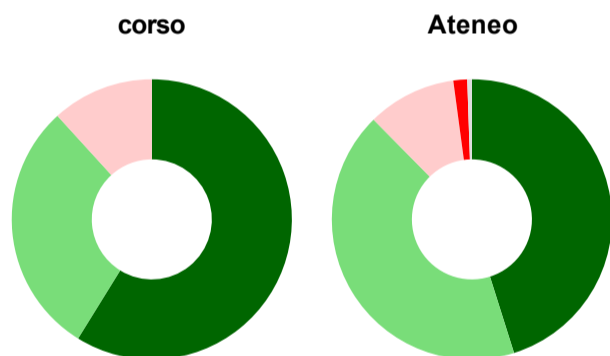
	corso	Ateneo
sempre o quasi sempre	41,2%	44,2%
per più della metà degli esami	41,2%	40,7%
per meno della metà degli esami	11,8%	11,2%
mai o quasi mai	5,9%	2,8%
non rispondono	-	1,1%
<b>Totale</b>	<b>100%</b>	<b>100%</b>

### Sono soddisfatti dei rapporti con i docenti in generale



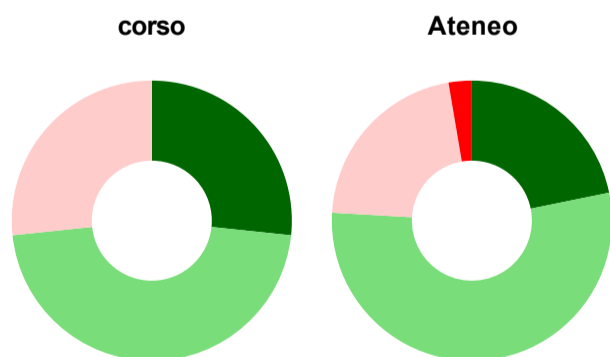
	corso	Ateneo
decisamente sì	52,9%	39,6%
più sì che no	41,2%	50,1%
più no che sì	5,9%	8,7%
decisamente no	-	1,1%
non rispondono	-	0,5%
<b>Totale</b>	<b>100%</b>	<b>100%</b>

### Sono complessivamente soddisfatti del corso di laurea



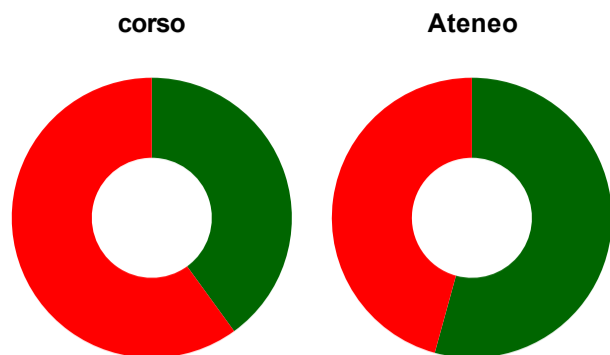
	corso	Ateneo
decisamente sì	58,8%	45,1%
più sì che no	29,4%	42,5%
più no che sì	11,8%	10,3%
decisamente no	-	1,6%
non rispondono	-	0,5%
<b>Totale</b>	<b>100%</b>	<b>100%</b>

### Valutazione delle aule



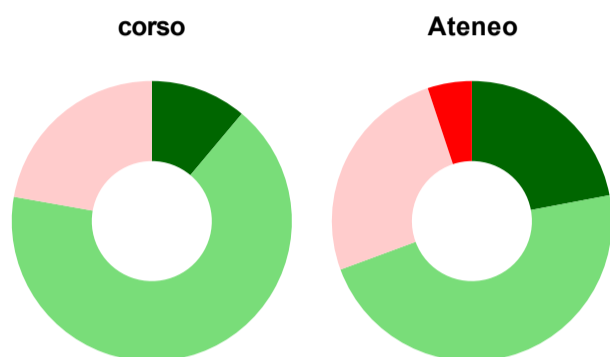
	corso	Ateneo
<b>Hanno utilizzato le aule:</b>	<b>88,2%</b>	<b>92,6%</b>
<b>Valutazione (per 100 fruitori):</b>		
sempre o quasi sempre adeguate	26,7%	21,8%
spesso adeguate	46,7%	54,1%
raramente adeguate	26,7%	21,4%
mai adeguate	-	2,7%
<b>Totale</b>	<b>100%</b>	<b>100%</b>

## Valutazione delle postazioni informatiche



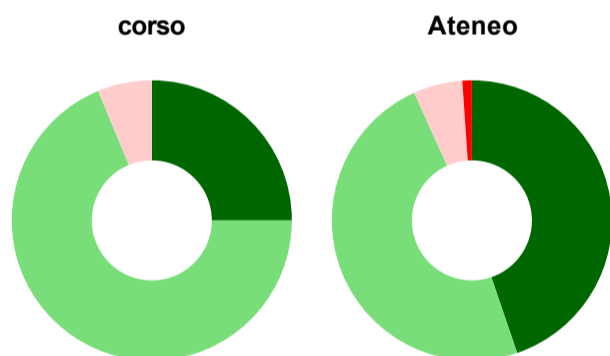
	corso	Ateneo
<b>Hanno utilizzato le postazioni informatiche:</b>	<b>29,4%</b>	<b>53,8%</b>
<b>Valutazione (per 100 fruitori):</b>		
in numero adeguato	40,0%	54,3%
in numero inadeguato	60,0%	45,7%
<b>Totale</b>	<b>100%</b>	<b>100%</b>

## Valutazione delle attrezzature per le altre attività didattiche (laboratori, attività pratiche, ...)



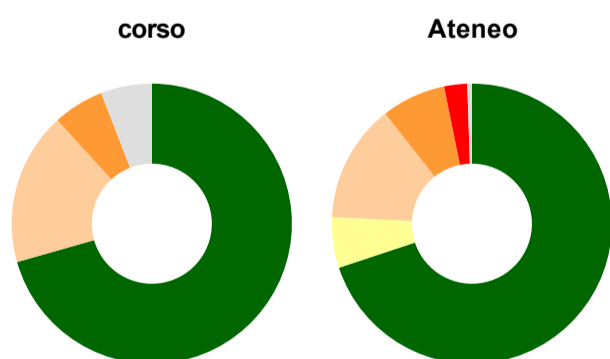
	corso	Ateneo
<b>Hanno utilizzato le attrezzature per le altre attività didattiche (laboratori, attività pratiche, ...):</b>	<b>52,9%</b>	<b>76,3%</b>
<b>Valutazione (per 100 fruitori):</b>		
sempre o quasi sempre adeguate	11,1%	22,0%
spesso adeguate	66,7%	47,3%
raramente adeguate	22,2%	25,5%
mai adeguate	-	5,1%
<b>Totale</b>	<b>100%</b>	<b>100%</b>

## Valutazione dei servizi di biblioteca (prestito/consultazione, orari di apertura, ...)



	corso	Ateneo
<b>Hanno utilizzato i servizi di biblioteca (prestito/consultazione, orari di apertura, ...):</b>	<b>94,1%</b>	<b>81,1%</b>
<b>Valutazione (per 100 fruitori):</b>		
decisamente positiva	25,0%	44,8%
abbastanza positiva	68,8%	48,5%
abbastanza negativa	6,3%	5,7%
decisamente negativa	-	1,1%
<b>Totale</b>	<b>100%</b>	<b>100%</b>

## Si iscriverebbero di nuovo all'università?



	corso	Ateneo
sì, allo stesso corso dell'Ateneo	70,6%	69,9%
sì, ma ad un altro corso dell'Ateneo	-	5,8%
sì, allo stesso corso, ma in un altro Ateneo	17,6%	13,6%
sì, ma ad un altro corso e in un altro Ateneo	5,9%	7,4%
non si iscriverebbero più all'università	-	2,7%
non rispondono	5,9%	0,5%
<b>Totale</b>	<b>100%</b>	<b>100%</b>

# Condizione occupazionale

Anno di indagine: **2023**  
dati aggiornati ad aprile 2024

Ateneo: **Università degli Studi di CAGLIARI - laurea magistrale biennale**

Classe: corso interclasse

**filologia, letterature e storia dell'antichità (LM-15)**

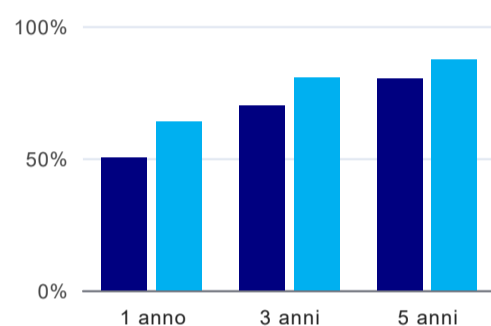
**filologia moderna (LM-14)**

Corso: **filologie e letterature classiche e moderne (LM-14,LM-15)**

(valori assoluti)	Laureati	Intervistati	Collettivo esaminato <sup>(b)</sup>	
Laureati del 2022 a 1 anno:	25	17	12	<a href="#">scheda di dettaglio</a>
Laureati del 2020 a 3 anni:	38	27	20	<a href="#">scheda di dettaglio</a>
Laureati del 2018 a 5 anni:	38	26	20	<a href="#">scheda di dettaglio</a>

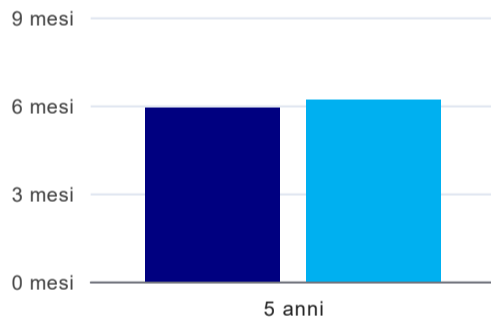
(b) Per una migliore confrontabilità della documentazione, si riportano i dati relativi ai **solli laureati che non lavoravano al momento della laurea**.

## Tasso di occupazione



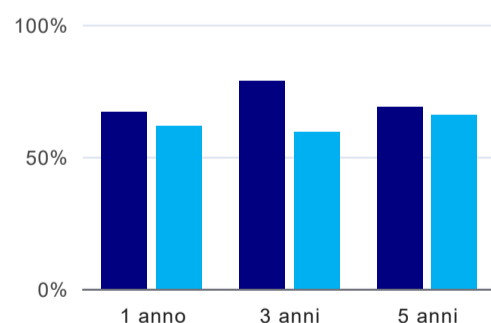
	1 anno	3 anni	5 anni
corso	50,0%	70,0%	80,0%
Ateneo	63,9%	80,5%	87,2%

## Tempi di ingresso nel mercato del lavoro, dall'inizio della ricerca al reperimento del primo lavoro (medie, in mesi)<sup>(1)</sup>



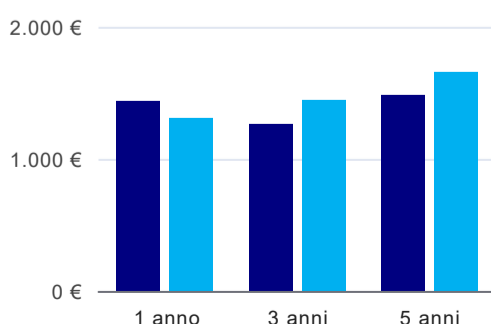
	1 anno	3 anni	5 anni
corso			5,9 mesi
Ateneo			6,2 mesi

## Occupati che, nel lavoro, utilizzano in misura elevata le competenze acquisite con la laurea<sup>(1)</sup>



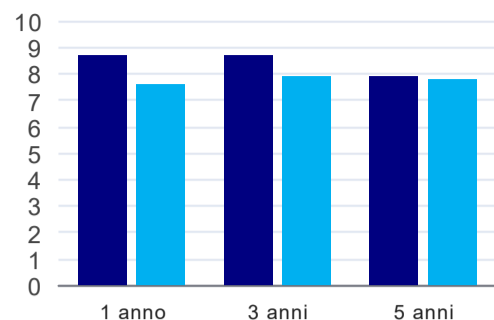
	1 anno	3 anni	5 anni
corso	66,7%	78,6%	68,8%
Ateneo	61,6%	59,4%	65,6%

## Retribuzione mensile netta (medie, in euro)<sup>(1)</sup>



	1 anno	3 anni	5 anni
corso	1.438€	1.260€	1.483€
Ateneo	1.310€	1.445€	1.652€

## Soddisfazione per il lavoro svolto (medie, scala 1-10)<sup>(1)</sup>



	1 anno	3 anni	5 anni
corso	8,7	8,7	7,9
Ateneo	7,6	7,9	7,8

<sup>(1)</sup> A partire dall'indagine 2022 l'indicatore è calcolato su tutti coloro che dichiarano di svolgere un'attività, anche di formazione, purché retribuita. Per le indagini precedenti, invece, è calcolato sui soli laureati che dichiarano di svolgere un'attività lavorativa retribuita, purché non si tratti di un'attività di formazione post-laurea. È pertanto necessario prestare molta cautela nel confronto dei risultati ottenuti in anni di rilevazione differenti.

### Elenco dei corsi aggregati

#### filologie e letterature classiche e moderne (LM-14,LM-15)

classe di laurea: filologia, letterature e storia dell'antichità (LM-15)  
ordinamento D.M. n. 509/1999 - codizione OFF.F 0920107301500006  
sedi: CAGLIARI - attivo dal 2008 al 2019  
[scheda SUA](#)

#### filologie e letterature classiche e moderne (LM-14,LM-15)

classe di laurea: filologia moderna (LM-14)  
ordinamento D.M. n. 509/1999 - codizione OFF.F 0920107301500006  
sedi: CAGLIARI - attivo dal 2008 al 2019  
[scheda SUA](#)

#### culture e letterature dell'antichità (15/S)

classe di laurea: filologia e letterature dell'antichità (15/S)  
ordinamento D.M. n. 509/1999 - codizione OFF.F 0920105041400001  
sedi: CAGLIARI - attivo dal 2003 al 2007  
[scheda SUA](#)

#### letterature moderne (16/S)

classe di laurea: filologia moderna (16/S)  
ordinamento D.M. n. 509/1999 - codizione OFF.F 0920105041500002  
sedi: CAGLIARI - attivo dal 2003 al 2007  
[scheda SUA](#)

#### lingua letteratura e cultura della sardegna (16/S)

classe di laurea: filologia moderna (16/S)  
ordinamento D.M. n. 509/1999 - codizione OFF.F 0920105041500003  
sedi: CAGLIARI - attivo dal 2003 al 2007  
[scheda SUA](#)