

Lingue e culture per la mediazione linguistica (L-11,L-12) Università degli Studi di CAGLIARI

Scheda Unica Annuale - Soddisfazione per il corso di studio concluso e condizione occupazionale dei laureati

Opzioni:

I dati sono confrontati con il totale sull'ateneo (stessa tipologia di corso).

Soddisfazione per il corso di studio concluso

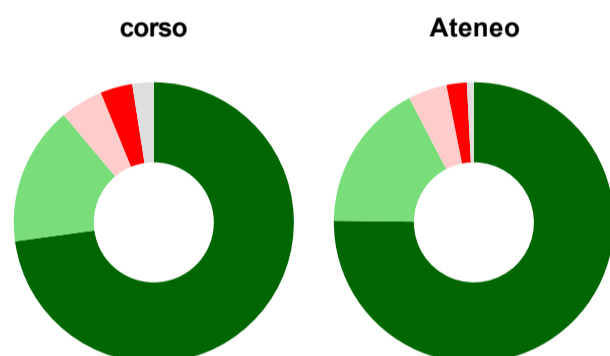
dati aggiornati ad aprile 2024

Ateneo: **Università degli Studi di CAGLIARI - laurea di primo livello**
 Classe: corso interclasse
mediazione linguistica (L-12)
lingue e culture moderne (L-11)
 Corso: **lingue e culture per la mediazione linguistica (L-11,L-12)**

Laureati nell'anno solare 2023 (*valori assoluti*)
 Laureati: **143**
 Intervistati: **135**
 Collettivo esaminato^(a): **87** [scheda di dettaglio](#)

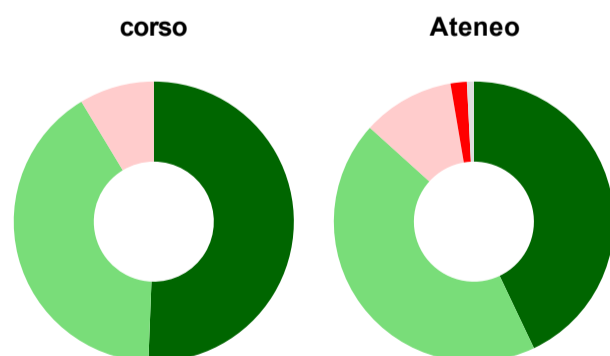
(a) Per una migliore confrontabilità della documentazione, si riportano i dati relativi ai **solli laureati che si sono iscritti al corso di laurea in anni recenti**, cioè a partire dal 2019: 87 di cui 81 intervistati.

Hanno frequentato regolarmente



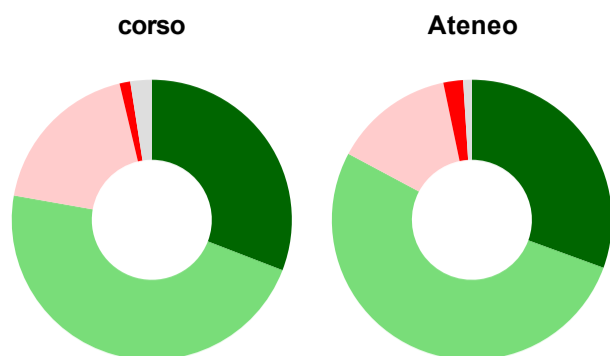
| | corso | Ateneo |
|---|-------------|-------------|
| più del 75% degli insegnamenti previsti | 72,8% | 75,2% |
| tra il 50% e il 75% | 16,0% | 17,2% |
| tra il 25% e il 50% | 4,9% | 4,5% |
| meno del 25% | 3,7% | 2,3% |
| non rispondono | 2,5% | 0,8% |
| Totale | 100% | 100% |

Hanno ritenuto il carico di studio degli insegnamenti adeguato alla durata del corso di studio



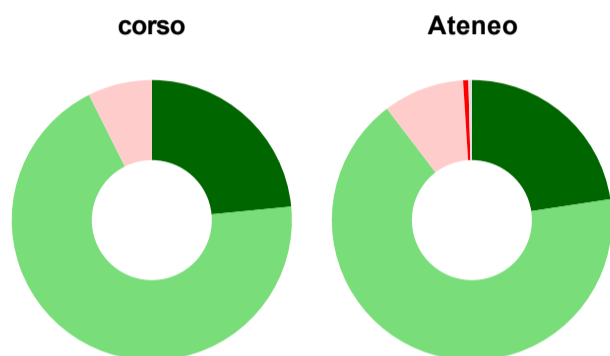
| | corso | Ateneo |
|----------------|-------------|-------------|
| decisamente sì | 50,6% | 42,9% |
| più sì che no | 40,7% | 43,7% |
| più no che sì | 8,6% | 10,6% |
| decisamente no | - | 1,9% |
| non rispondono | - | 0,8% |
| Totale | 100% | 100% |

Hanno ritenuto l'organizzazione degli esami (appelli, orari, informazioni, prenotazioni, ...) soddisfacente



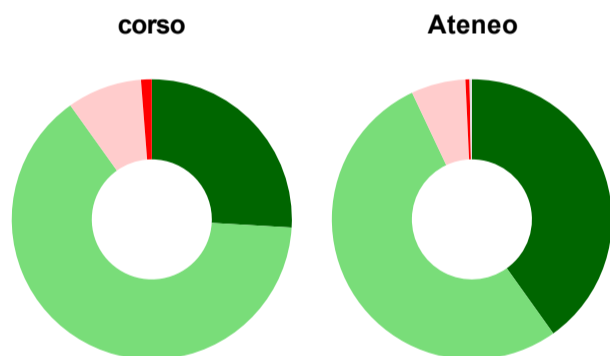
| | corso | Ateneo |
|---------------------------------|-------------|-------------|
| sempre o quasi sempre | 30,9% | 30,6% |
| per più della metà degli esami | 46,9% | 52,2% |
| per meno della metà degli esami | 18,5% | 13,9% |
| mai o quasi mai | 1,2% | 2,3% |
| non rispondono | 2,5% | 1,0% |
| Totale | 100% | 100% |

Sono soddisfatti dei rapporti con i docenti in generale



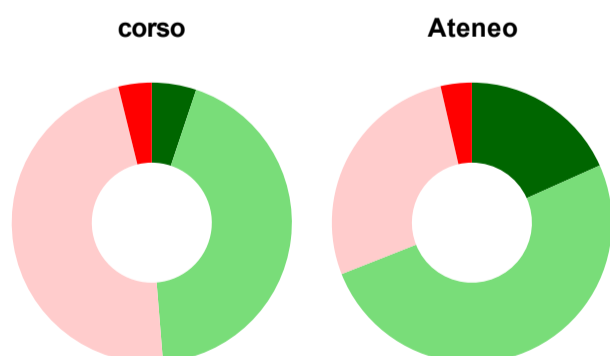
| | corso | Ateneo |
|----------------|-------------|-------------|
| decisamente sì | 23,5% | 22,6% |
| più sì che no | 69,1% | 67,0% |
| più no che sì | 7,4% | 9,4% |
| decisamente no | - | 0,6% |
| non rispondono | - | 0,4% |
| Totale | 100% | 100% |

Sono complessivamente soddisfatti del corso di laurea



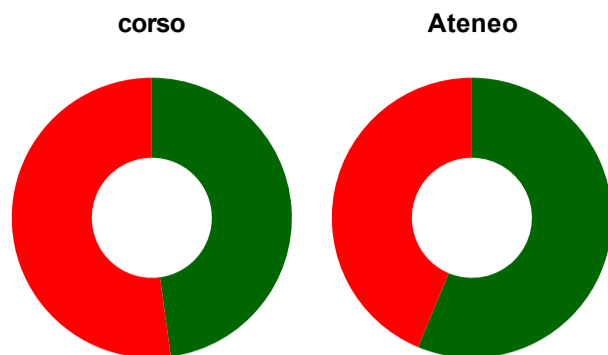
| | corso | Ateneo |
|----------------|-------------|-------------|
| decisamente sì | 25,9% | 40,1% |
| più sì che no | 64,2% | 52,8% |
| più no che sì | 8,6% | 6,3% |
| decisamente no | 1,2% | 0,5% |
| non rispondono | - | 0,3% |
| Totale | 100% | 100% |

Valutazione delle aule



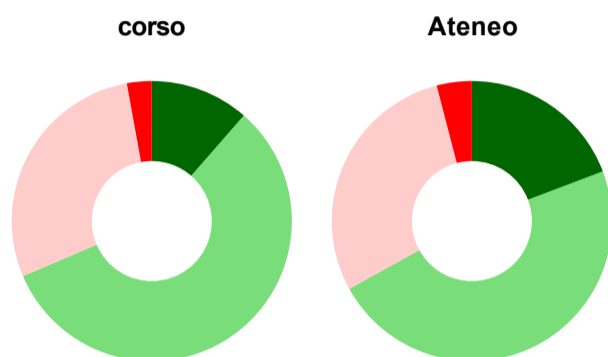
| | corso | Ateneo |
|--|--------------|--------------|
| Hanno utilizzato le aule: | 96,3% | 98,7% |
| Valutazione (per 100 fruitori): | | |
| sempre o quasi sempre adeguate | 5,1% | 18,3% |
| spesso adeguate | 43,6% | 50,7% |
| raramente adeguate | 47,4% | 27,4% |
| mai adeguate | 3,8% | 3,6% |
| Totale | 100% | 100% |

Valutazione delle postazioni informatiche



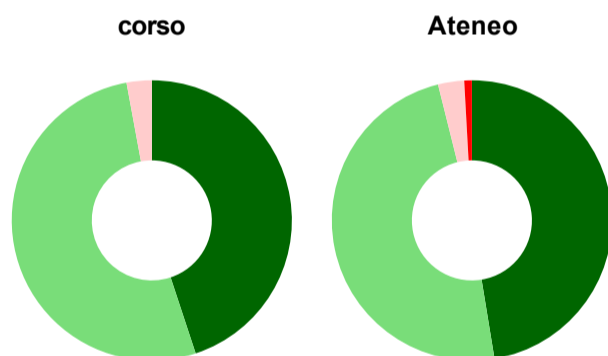
| | corso | Ateneo |
|---|--------------|--------------|
| Hanno utilizzato le postazioni informatiche: | 85,2% | 67,0% |
| Valutazione (per 100 fruitori): | | |
| in numero adeguato | 47,8% | 56,3% |
| in numero inadeguato | 52,2% | 43,7% |
| Totale | 100% | 100% |

Valutazione delle attrezzature per le altre attività didattiche (laboratori, attività pratiche, ...)



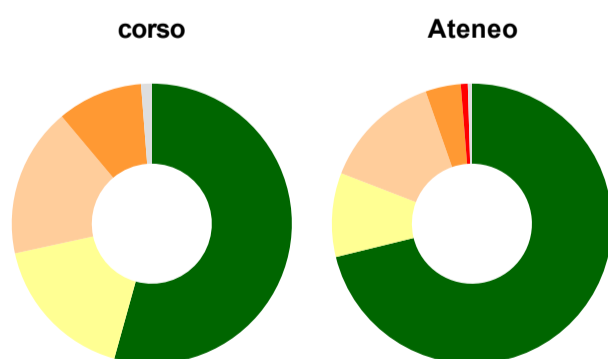
| | corso | Ateneo |
|--|--------------|--------------|
| Hanno utilizzato le attrezzature per le altre attività didattiche (laboratori, attività pratiche, ...): | 86,4% | 81,0% |
| Valutazione (per 100 fruitori): | | |
| sempre o quasi sempre adeguate | 11,4% | 19,2% |
| spesso adeguate | 57,1% | 47,7% |
| raramente adeguate | 28,6% | 29,0% |
| mai adeguate | 2,9% | 4,0% |
| Totale | 100% | 100% |

Valutazione dei servizi di biblioteca (prestito/consultazione, orari di apertura, ...)



| | corso | Ateneo |
|---|--------------|--------------|
| Hanno utilizzato i servizi di biblioteca (prestito/consultazione, orari di apertura, ...): | 85,2% | 84,2% |
| Valutazione (per 100 fruitori): | | |
| decisamente positiva | 44,9% | 47,4% |
| abbastanza positiva | 52,2% | 48,7% |
| abbastanza negativa | 2,9% | 3,0% |
| decisamente negativa | - | 0,9% |
| Totale | 100% | 100% |

Si iscriverebbero di nuovo all'università?



| | corso | Ateneo |
|---|-------------|-------------|
| sì, allo stesso corso dell'Ateneo | 54,3% | 71,2% |
| sì, ma ad un altro corso dell'Ateneo | 17,3% | 9,7% |
| sì, allo stesso corso, ma in un altro Ateneo | 17,3% | 13,8% |
| sì, ma ad un altro corso e in un altro Ateneo | 9,9% | 4,1% |
| non si iscriverebbero più all'università | - | 0,8% |
| non rispondono | 1,2% | 0,5% |
| Totale | 100% | 100% |

Condizione occupazionale

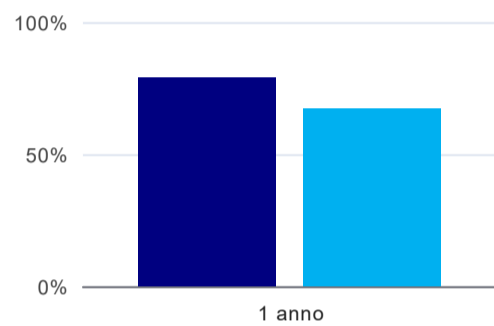
Anno di indagine: **2023**
dati aggiornati ad aprile 2024

Ateneo: **Università degli Studi di CAGLIARI - laurea di primo livello**
Classe: corso interclasse
mediazione linguistica (L-12)
lingue e culture moderne (L-11)
Corso: **lingue e culture per la mediazione linguistica (L-11,L-12)**

| (valori assoluti) | Laureati | Intervistati | Collettivo esaminato ^(b) |
|-----------------------------|----------|--------------|--|
| Laureati del 2022 a 1 anno: | 114 | 77 | 62 scheda di dettaglio |

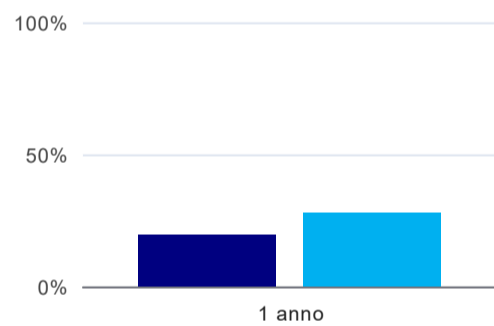
^(b) Per una migliore confrontabilità della documentazione, si riportano i dati relativi ai **solli laureati che non lavoravano al momento della laurea**.

Laureati attualmente iscritti a un corso di laurea di secondo livello⁽¹⁾



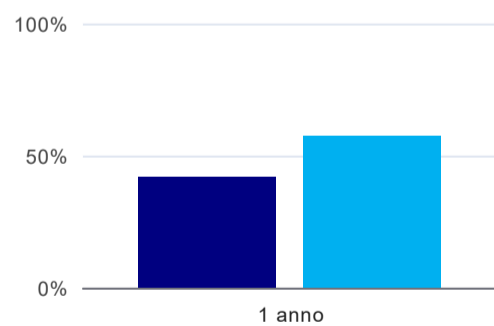
| | 1 anno |
|--------|--------|
| corso | 79,0% |
| Ateneo | 67,1% |

Tasso di occupazione



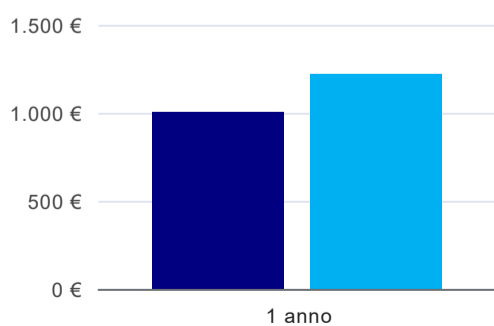
| | 1 anno |
|--------|--------|
| corso | 19,4% |
| Ateneo | 27,9% |

Occupati che, nel lavoro, utilizzano in misura elevata le competenze acquisite con la laurea⁽²⁾



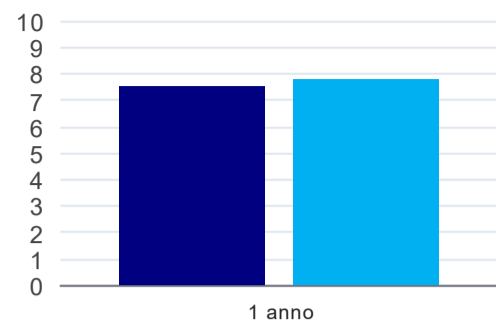
| | 1 anno |
|--------|--------|
| corso | 41,7% |
| Ateneo | 57,4% |

Retribuzione mensile netta (medie, in euro)⁽²⁾



| | 1 anno |
|--------|--------|
| corso | 1.003€ |
| Ateneo | 1.219€ |

Soddisfazione per il lavoro svolto (medie, scala 1-10)⁽²⁾



| | 1 anno |
|--------|--------|
| corso | 7,5 |
| Ateneo | 7,8 |

(1) sono considerati anche i laureati iscritti a un corso a ciclo unico, nonché a un corso di secondo livello presso una delle Istituzioni di Alta Formazione Artistica e Musicale.

(2) A partire dall'indagine 2022 l'indicatore è calcolato su tutti coloro che dichiarano di svolgere un'attività, anche di formazione, purché retribuita. Per le indagini precedenti, invece, è calcolato sui soli laureati che dichiarano di svolgere un'attività lavorativa retribuita, purché non si tratti di un'attività di formazione post-laurea. È pertanto necessario prestare molta cautela nel confronto dei risultati ottenuti in anni di rilevazione differenti.

Elenco dei corsi aggregati

lingue e culture per la mediazione linguistica (L-11,L-12)

classe di laurea: mediazione linguistica (L-12)

ordinamento D.M. n. 509/1999 - codizione OFF.F 0920106201100010

sedi: CAGLIARI - attivo dal 2011 al 2019

[scheda SUA](#)

lingue e culture per la mediazione linguistica (L-11,L-12)

classe di laurea: lingue e culture moderne (L-11)

ordinamento D.M. n. 509/1999 - codizione OFF.F 0920106201100010

sedi: CAGLIARI - attivo dal 2011 al 2019

[scheda SUA](#)