

## Economia manageriale (LM-77) Università degli Studi di CAGLIARI

### Scheda Unica Annuale - Soddisfazione per il corso di studio concluso e condizione occupazionale dei laureati

**Opzioni:**

I dati sono confrontati con il totale sull'ateneo (stessa tipologia di corso).

### Soddisfazione per il corso di studio concluso

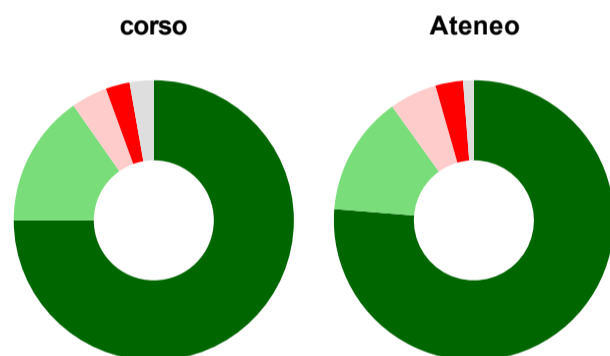
dati aggiornati ad aprile 2024

Ateneo: **Università degli Studi di CAGLIARI - laurea magistrale biennale**  
 Classe: **scienze economico-aziendali (LM-77)**  
 Corso: **economia manageriale (LM-77)**

Laureati nell'anno solare 2023 (*valori assoluti*)  
 Laureati: **96**  
 Intervistati: **95**  
 Collettivo esaminato<sup>(a)</sup>: **72** [scheda di dettaglio](#)

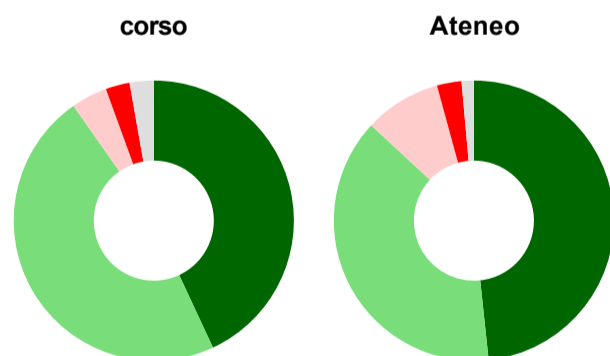
<sup>(a)</sup> Per una migliore confrontabilità della documentazione, si riportano i dati relativi ai **solli laureati che si sono iscritti al corso di laurea in anni recenti**, cioè a partire dal 2020: 72 di cui 72 intervistati.

#### Hanno frequentato regolarmente



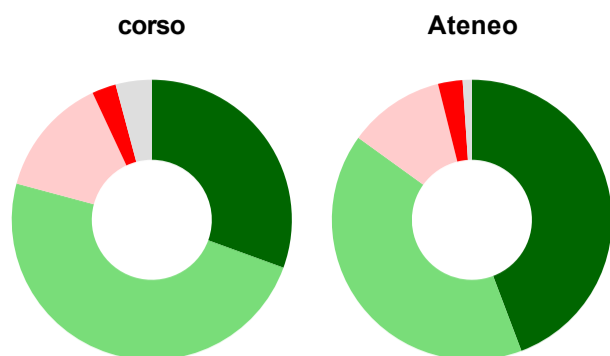
	corso	Ateneo
più del 75% degli insegnamenti previsti	75,0%	76,3%
tra il 50% e il 75%	15,3%	13,8%
tra il 25% e il 50%	4,2%	5,5%
meno del 25%	2,8%	3,2%
non rispondono	2,8%	1,2%
<b>Totale</b>	<b>100%</b>	<b>100%</b>

#### Hanno ritenuto il carico di studio degli insegnamenti adeguato alla durata del corso di studio



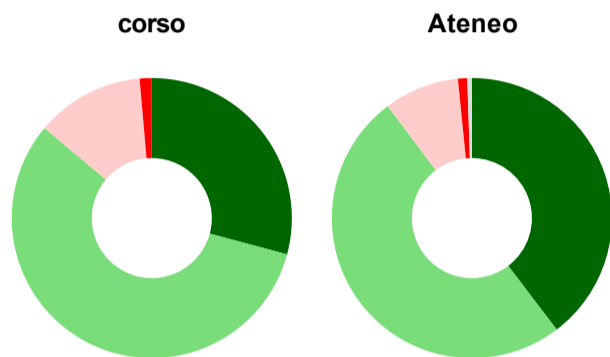
	corso	Ateneo
decisamente sì	43,1%	48,3%
più sì che no	47,2%	38,6%
più no che sì	4,2%	8,8%
decisamente no	2,8%	2,8%
non rispondono	2,8%	1,4%
<b>Totale</b>	<b>100%</b>	<b>100%</b>

### Hanno ritenuto l'organizzazione degli esami (appelli, orari, informazioni, prenotazioni, ...) soddisfacente



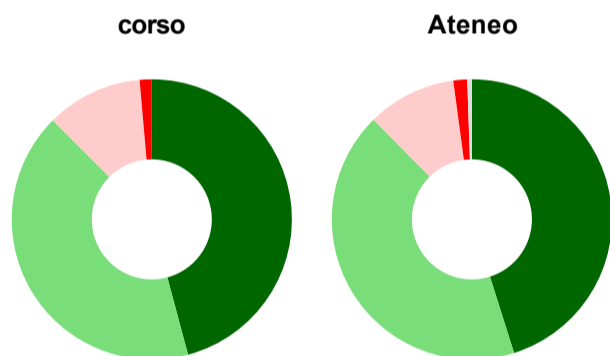
	corso	Ateneo
sempre o quasi sempre	30,6%	44,2%
per più della metà degli esami	48,6%	40,7%
per meno della metà degli esami	13,9%	11,2%
mai o quasi mai	2,8%	2,8%
non rispondono	4,2%	1,1%
<b>Totale</b>	<b>100%</b>	<b>100%</b>

### Sono soddisfatti dei rapporti con i docenti in generale



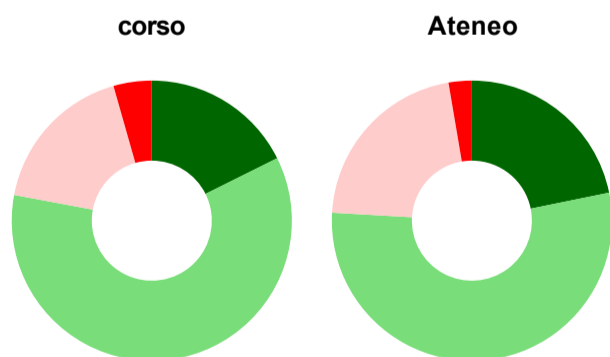
	corso	Ateneo
decisamente sì	29,2%	39,6%
più sì che no	56,9%	50,1%
più no che sì	12,5%	8,7%
decisamente no	1,4%	1,1%
non rispondono	-	0,5%
<b>Totale</b>	<b>100%</b>	<b>100%</b>

### Sono complessivamente soddisfatti del corso di laurea



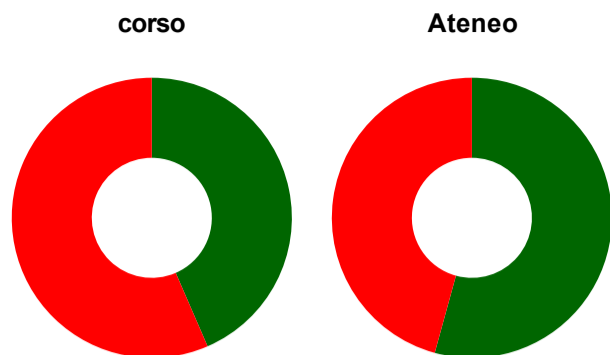
	corso	Ateneo
decisamente sì	45,8%	45,1%
più sì che no	41,7%	42,5%
più no che sì	11,1%	10,3%
decisamente no	1,4%	1,6%
non rispondono	-	0,5%
<b>Totale</b>	<b>100%</b>	<b>100%</b>

### Valutazione delle aule



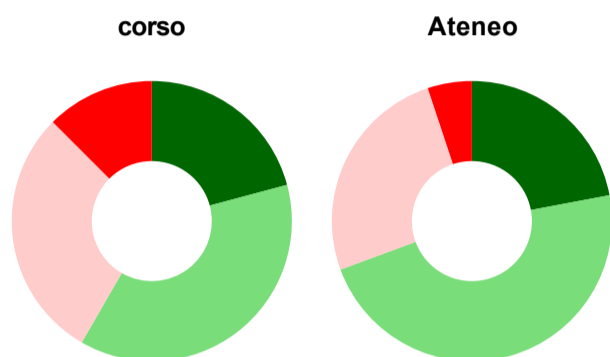
	corso	Ateneo
<b>Hanno utilizzato le aule:</b>	<b>94,4%</b>	<b>92,6%</b>
<b>Valutazione (per 100 fruitori):</b>		
sempre o quasi sempre adeguate	17,6%	21,8%
spesso adeguate	60,3%	54,1%
raramente adeguate	17,6%	21,4%
mai adeguate	4,4%	2,7%
<b>Totale</b>	<b>100%</b>	<b>100%</b>

## Valutazione delle postazioni informatiche



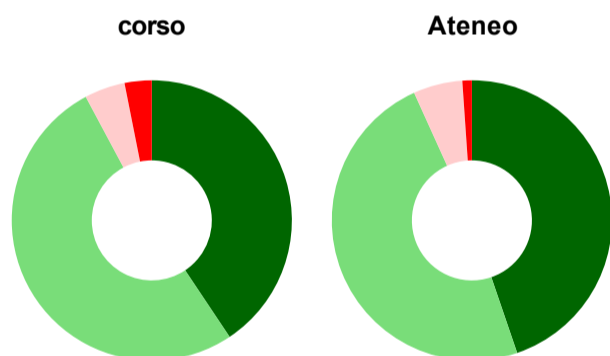
	corso	Ateneo
<b>Hanno utilizzato le postazioni informatiche:</b>	<b>63,9%</b>	<b>53,8%</b>
<b>Valutazione (per 100 fruitori):</b>		
in numero adeguato	43,5%	54,3%
in numero inadeguato	56,5%	45,7%
<b>Totale</b>	<b>100%</b>	<b>100%</b>

## Valutazione delle attrezzature per le altre attività didattiche (laboratori, attività pratiche, ...)



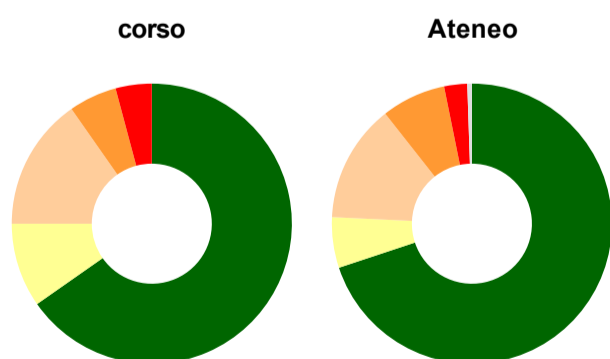
	corso	Ateneo
<b>Hanno utilizzato le attrezzature per le altre attività didattiche (laboratori, attività pratiche, ...):</b>	<b>66,7%</b>	<b>76,3%</b>
<b>Valutazione (per 100 fruitori):</b>		
sempre o quasi sempre adeguate	20,8%	22,0%
spesso adeguate	37,5%	47,3%
raramente adeguate	29,2%	25,5%
mai adeguate	12,5%	5,1%
<b>Totale</b>	<b>100%</b>	<b>100%</b>

## Valutazione dei servizi di biblioteca (prestito/consultazione, orari di apertura, ...)



	corso	Ateneo
<b>Hanno utilizzato i servizi di biblioteca (prestito/consultazione, orari di apertura, ...):</b>	<b>88,9%</b>	<b>81,1%</b>
<b>Valutazione (per 100 fruitori):</b>		
decisamente positiva	40,6%	44,8%
abbastanza positiva	51,6%	48,5%
abbastanza negativa	4,7%	5,7%
decisamente negativa	3,1%	1,1%
<b>Totale</b>	<b>100%</b>	<b>100%</b>

## Si iscriverebbero di nuovo all'università?



	corso	Ateneo
sì, allo stesso corso dell'Ateneo	65,3%	69,9%
sì, ma ad un altro corso dell'Ateneo	9,7%	5,8%
sì, allo stesso corso, ma in un altro Ateneo	15,3%	13,6%
sì, ma ad un altro corso e in un altro Ateneo	5,6%	7,4%
non si iscriverebbero più all'università	4,2%	2,7%
non rispondono	-	0,5%
<b>Totale</b>	<b>100%</b>	<b>100%</b>

# Condizione occupazionale

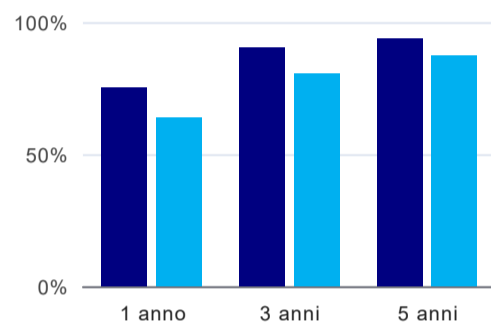
Anno di indagine: **2023**  
dati aggiornati ad aprile 2024

Ateneo: **Università degli Studi di CAGLIARI - laurea magistrale biennale**  
Classe: **scienze economico-aziendali (LM-77)**  
Corso: **economia manageriale (LM-77)**

(valori assoluti)	Laureati	Intervistati	Collettivo esaminato <sup>(b)</sup>	
Laureati del 2022 a 1 anno:	73	49	24	<a href="#">scheda di dettaglio</a>
Laureati del 2020 a 3 anni:	89	61	41	<a href="#">scheda di dettaglio</a>
Laureati del 2018 a 5 anni:	120	80	63	<a href="#">scheda di dettaglio</a>

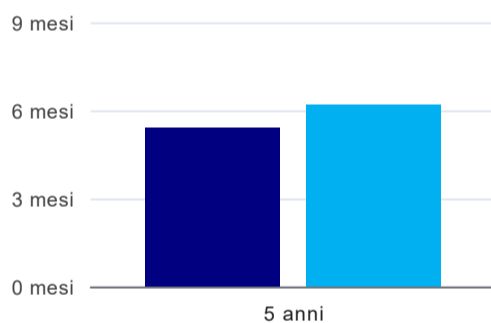
(b) Per una migliore confrontabilità della documentazione, si riportano i dati relativi ai **solli laureati che non lavoravano al momento della laurea**.

## Tasso di occupazione



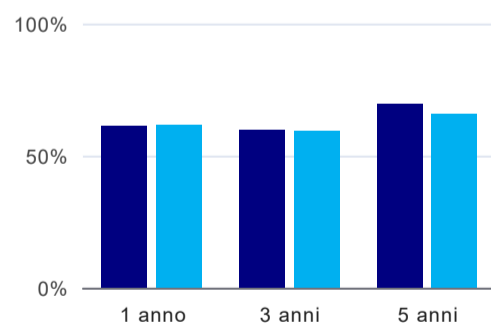
	1 anno	3 anni	5 anni
corso	75,0%	90,2%	93,7%
Ateneo	63,9%	80,5%	87,2%

## Tempi di ingresso nel mercato del lavoro, dall'inizio della ricerca al reperimento del primo lavoro (medie, in mesi)<sup>(1)</sup>



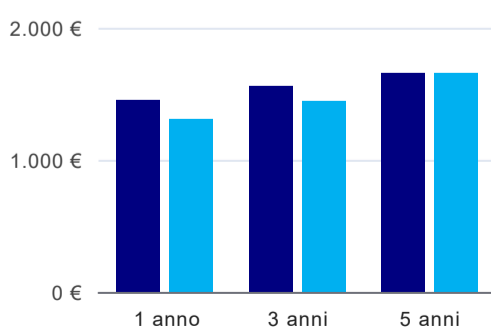
	1 anno	3 anni	5 anni
corso			5,4 mesi
Ateneo			6,2 mesi

## Occupati che, nel lavoro, utilizzano in misura elevata le competenze acquisite con la laurea<sup>(1)</sup>



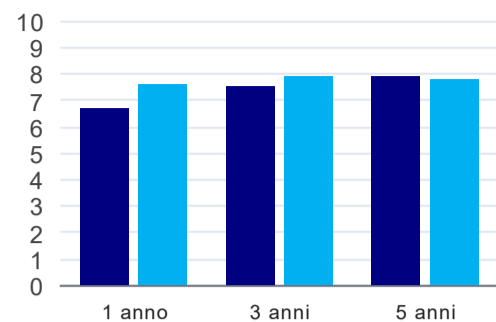
	1 anno	3 anni	5 anni
corso	61,1%	59,5%	69,5%
Ateneo	61,6%	59,4%	65,6%

## Retribuzione mensile netta (medie, in euro)<sup>(1)</sup>



	1 anno	3 anni	5 anni
corso	1.449€	1.556€	1.656€
Ateneo	1.310€	1.445€	1.652€

### Soddisfazione per il lavoro svolto (medie, scala 1-10)<sup>(1)</sup>



	1 anno	3 anni	5 anni
corso	6,7	7,5	7,9
Ateneo	7,6	7,9	7,8

<sup>(1)</sup> A partire dall'indagine 2022 l'indicatore è calcolato su tutti coloro che dichiarano di svolgere un'attività, anche di formazione, purché retribuita. Per le indagini precedenti, invece, è calcolato sui soli laureati che dichiarano di svolgere un'attività lavorativa retribuita, purché non si tratti di un'attività di formazione post-laurea. È pertanto necessario prestare molta cautela nel confronto dei risultati ottenuti in anni di rilevazione differenti.

#### Elenco dei corsi aggregati

##### **economia manageriale (LM-77)**

classe di laurea: scienze economico-aziendali (LM-77)  
ordinamento D.M. n. 509/1999 - codizione OFF.F 0920107307800001  
sedi: CAGLIARI - attivo dal 2008 al 2019  
[scheda SUA](#)

##### **economia manageriale (84/S)**

classe di laurea: scienze economico-aziendali (84/S)  
ordinamento D.M. n. 509/1999 - codizione OFF.F 0920105048300003  
sedi: CAGLIARI - attivo dal 2003 al 2007  
[scheda SUA](#)