

## Logopedia (L/SNT2) Università degli Studi di CAGLIARI

### Scheda Unica Annuale - Soddisfazione per il corso di studio concluso e condizione occupazionale dei laureati

**Opzioni:**

I dati **includono** i laureati di [corsi equivalenti dell'ordinamento D.M. n. 509/1999](#).

I dati sono confrontati con il totale sull'**ateneo** (stessa tipologia di corso).

### Soddisfazione per il corso di studio concluso

dati aggiornati ad aprile 2022

Ateneo: **Università degli Studi di CAGLIARI - laurea di primo livello**  
 Classe: **professioni sanitarie della riabilitazione (L/SNT2)**  
 Corso: **logopedia (L/SNT2)**

Laureati nell'anno solare 2021 (*valori assoluti*)

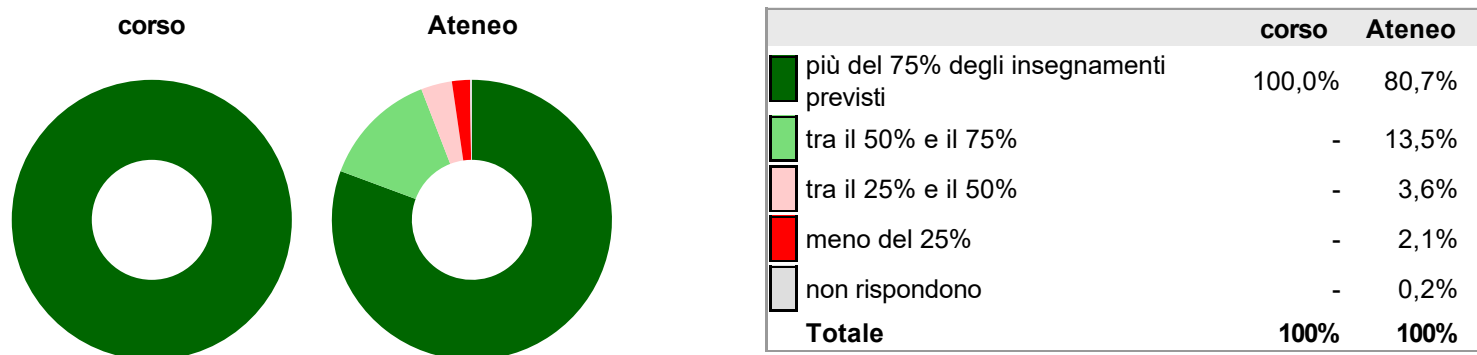
Laureati: **8**

Intervistati: **8**

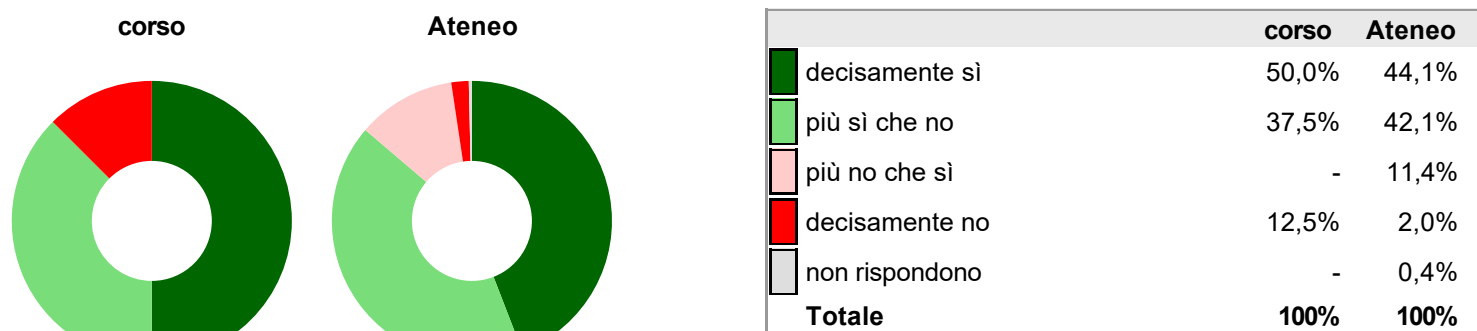
Collettivo esaminato<sup>(a)</sup>: **8** [scheda di dettaglio](#)

(a) Per una migliore confrontabilità della documentazione, si riportano i dati relativi ai **soli laureati che si sono iscritti al corso di laurea in anni recenti**, cioè a partire dal 2017: 8 di cui 8 intervistati.

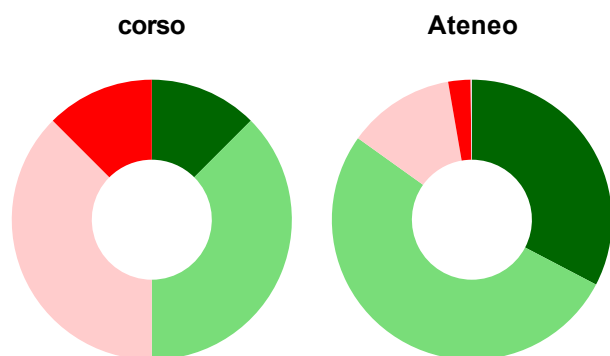
#### Hanno frequentato regolarmente



#### Hanno ritenuto il carico di studio degli insegnamenti adeguato alla durata del corso di studio

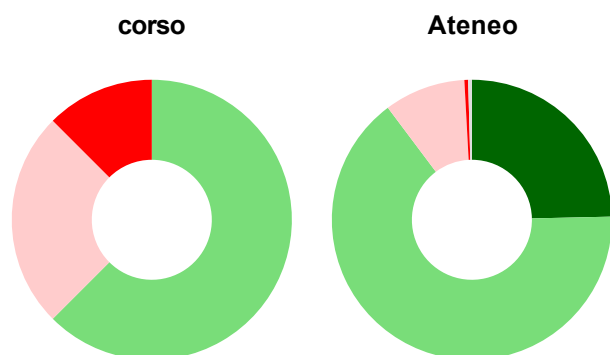


### Hanno ritenuto l'organizzazione degli esami (appelli, orari, informazioni, prenotazioni, ...) soddisfacente



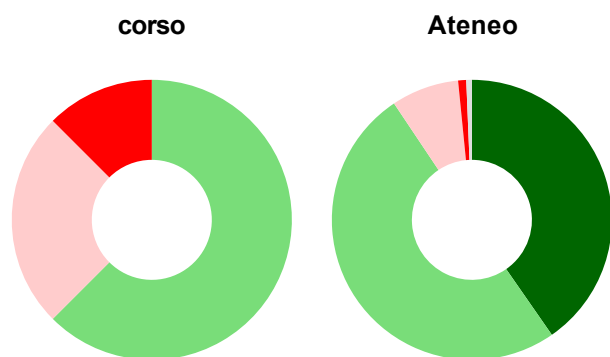
	corso	Ateneo
sempre o quasi sempre	12,5%	32,7%
per più della metà degli esami	37,5%	52,2%
per meno della metà degli esami	37,5%	12,4%
mai o quasi mai	12,5%	2,6%
non rispondono	-	0,1%
<b>Totale</b>	<b>100%</b>	<b>100%</b>

### Sono soddisfatti dei rapporti con i docenti in generale



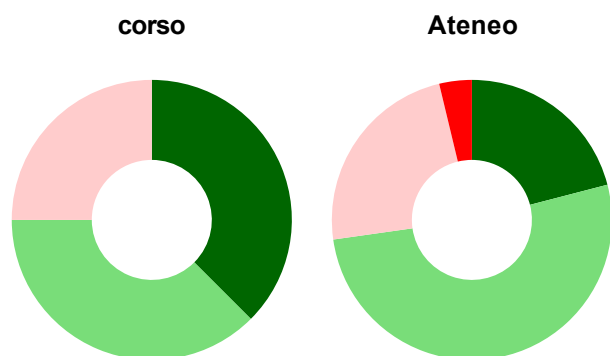
	corso	Ateneo
decisamente sì	-	24,6%
più sì che no	62,5%	65,1%
più no che sì	25,0%	9,4%
decisamente no	12,5%	0,4%
non rispondono	-	0,4%
<b>Totale</b>	<b>100%</b>	<b>100%</b>

### Sono complessivamente soddisfatti del corso di laurea



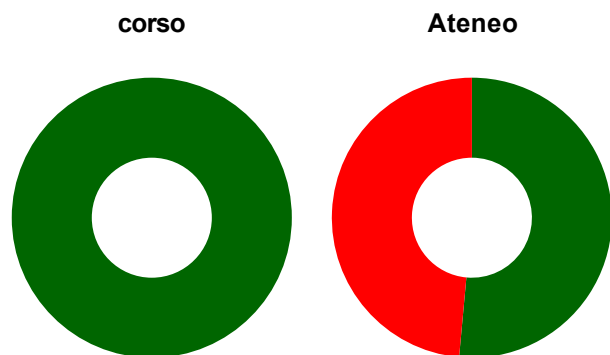
	corso	Ateneo
decisamente sì	-	40,3%
più sì che no	62,5%	50,3%
più no che sì	25,0%	7,8%
decisamente no	12,5%	0,9%
non rispondono	-	0,6%
<b>Totale</b>	<b>100%</b>	<b>100%</b>

### Valutazione delle aule



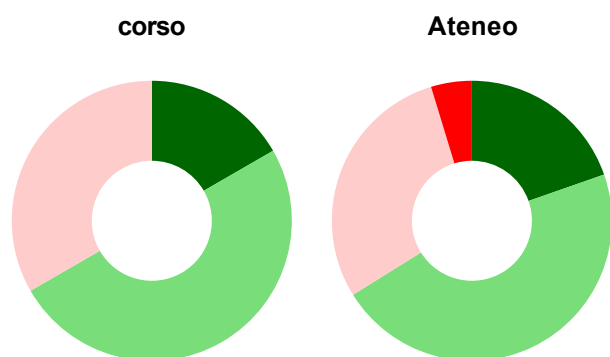
	corso	Ateneo
<b>Hanno utilizzato le aule:</b>	<b>100,0%</b>	<b>99,1%</b>
<b>Valutazione (per 100 fruitori):</b>		
sempre o quasi sempre adeguate	37,5%	21,0%
spesso adeguate	37,5%	51,8%
raramente adeguate	25,0%	23,5%
mai adeguate	-	3,8%
<b>Totale</b>	<b>100%</b>	<b>100%</b>

## Valutazione delle postazioni informatiche



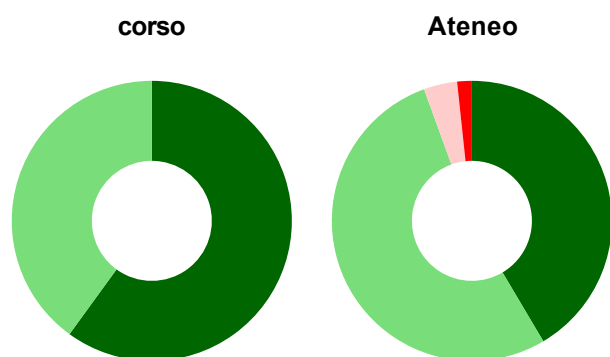
	corso	Ateneo
<b>Hanno utilizzato le postazioni informatiche:</b>	<b>12,5%</b>	<b>66,3%</b>
<b>Valutazione (per 100 fruitori):</b>		
in numero adeguato	100,0%	51,5%
in numero inadeguato	-	48,5%
<b>Totale</b>	<b>100%</b>	<b>100%</b>

## Valutazione delle attrezzature per le altre attività didattiche (laboratori, attività pratiche, ...)



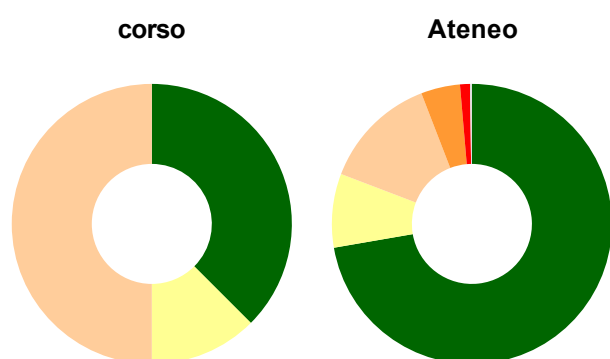
	corso	Ateneo
<b>Hanno utilizzato le attrezzature per le altre attività didattiche (laboratori, attività pratiche, ...):</b>	<b>75,0%</b>	<b>80,6%</b>
<b>Valutazione (per 100 fruitori):</b>		
sempre o quasi sempre adeguate	16,7%	19,6%
spesso adeguate	50,0%	46,5%
raramente adeguate	33,3%	29,2%
mai adeguate	-	4,7%
<b>Totale</b>	<b>100%</b>	<b>100%</b>

## Valutazione dei servizi di biblioteca (prestito/consultazione, orari di apertura, ...)



	corso	Ateneo
<b>Hanno utilizzato i servizi di biblioteca (prestito/consultazione, orari di apertura, ...):</b>	<b>62,5%</b>	<b>89,1%</b>
<b>Valutazione (per 100 fruitori):</b>		
decisamente positiva	60,0%	41,5%
abbastanza positiva	40,0%	53,0%
abbastanza negativa	-	3,9%
decisamente negativa	-	1,7%
<b>Totale</b>	<b>100%</b>	<b>100%</b>

## Si iscriverebbero di nuovo all'università?



	corso	Ateneo
sì, allo stesso corso dell'Ateneo	37,5%	72,3%
sì, ma ad un altro corso dell'Ateneo	12,5%	8,5%
sì, allo stesso corso, ma in un altro Ateneo	50,0%	13,3%
sì, ma ad un altro corso e in un altro Ateneo	-	4,5%
non si iscriverebbero più all'università	-	1,1%
non rispondono	-	0,2%
<b>Totale</b>	<b>100%</b>	<b>100%</b>

# Condizione occupazionale

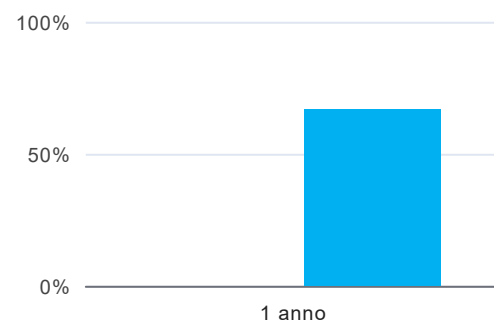
Anno di indagine: **2021**  
dati aggiornati ad aprile 2022

Ateneo: **Università degli Studi di CAGLIARI - laurea di primo livello**  
Classe: **professioni sanitarie della riabilitazione (L/SNT2)**  
Corso: **logopedia (L/SNT2)**

(valori assoluti)	Laureati	Intervistati	Collettivo esaminato <sup>(b)</sup>
Laureati del 2020 a 1 anno:	14	11	10 <a href="#">scheda di dettaglio</a>

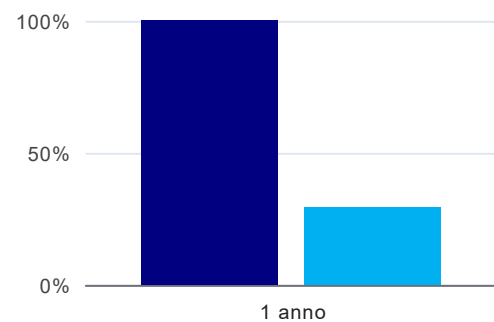
<sup>(b)</sup> Per una migliore confrontabilità della documentazione, si riportano i dati relativi ai **solli laureati che non lavoravano al momento della laurea**.

## Laureati attualmente iscritti a un corso di laurea di secondo livello<sup>(1)</sup>



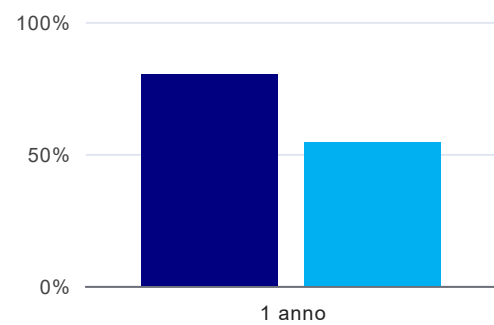
1 anno	
corso	-
Ateneo	67,0%

## Tasso di occupazione



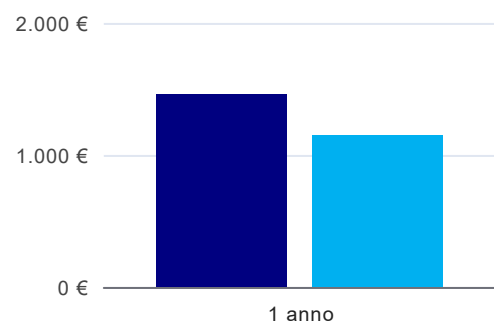
1 anno	
corso	100,0%
Ateneo	29,3%

## Occupati che, nel lavoro, utilizzano in misura elevata le competenze acquisite con la laurea<sup>(2)</sup>



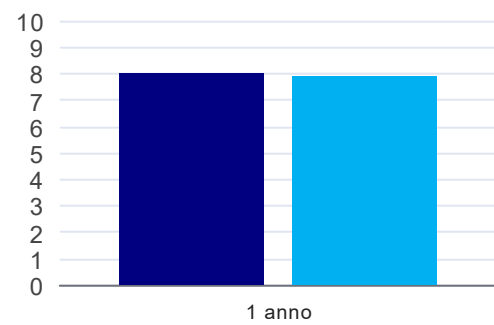
1 anno	
corso	80,0%
Ateneo	54,3%

## Retribuzione mensile netta (medie, in euro)<sup>(2)</sup>



1 anno	
corso	1.459€
Ateneo	1.149€

### Soddisfazione per il lavoro svolto (medie, scala 1-10)<sup>(2)</sup>



	1 anno
corso	8,0
Ateneo	7,9

(1) sono considerati anche i laureati iscritti a un corso a ciclo unico, nonché a un corso di secondo livello presso una delle Istituzioni di Alta Formazione Artistica e Musicale.

(2) A partire dall'indagine 2022 l'indicatore è calcolato su tutti coloro che dichiarano di svolgere un'attività, anche di formazione, purché retribuita. Per le indagini precedenti, invece, è calcolato sui soli laureati che dichiarano di svolgere un'attività lavorativa retribuita, purché non si tratti di un'attività di formazione post-laurea. È pertanto necessario prestare molta cautela nel confronto dei risultati ottenuti in anni di rilevazione differenti.

#### Elenco dei corsi aggregati

##### logopedia (L/SNT2)

classe di laurea: professioni sanitarie della riabilitazione (L/SNT2)  
ordinamento D.M. n. 509/1999 - codizione OFF.F 0920106204700011  
sedi: CAGLIARI - attivo dal 2017 al 2019

[scheda SUA](#)