

Attività motorie preventive e adattate (LM-67) Università degli Studi di CAGLIARI

Scheda Unica Annuale - Soddisfazione per il corso di studio concluso e condizione occupazionale dei laureati

Opzioni:

I dati sono confrontati con il totale sull'ateneo (stessa tipologia di corso).

Soddisfazione per il corso di studio concluso

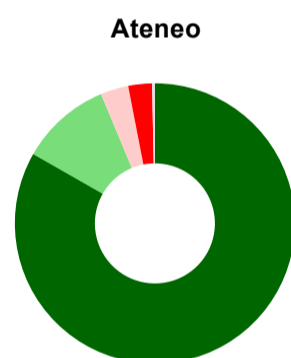
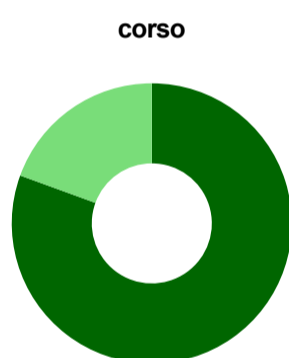
dati aggiornati ad aprile 2023

Ateneo: **Università degli Studi di CAGLIARI - laurea magistrale biennale**
 Classe: **scienze e tecniche delle attività motorie preventive e adattate (LM-67)**
 Corso: **attività motorie preventive e adattate (LM-67)**

Laureati nell'anno solare 2022 (valori assoluti)
 Laureati: **37**
 Intervistati: **36**
 Collettivo esaminato^(a): **37** [scheda di dettaglio](#)

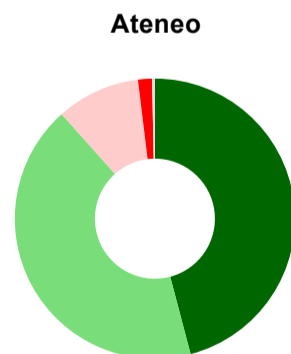
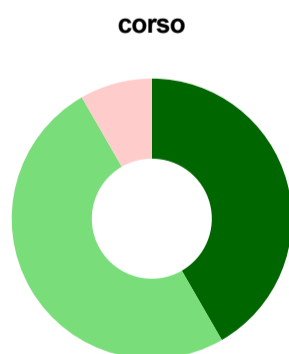
^(a) Per una migliore confrontabilità della documentazione, si riportano i dati relativi ai **solli laureati che si sono iscritti al corso di laurea in anni recenti**, cioè a partire dal 2019: 37 di cui 36 intervistati.

Hanno frequentato regolarmente



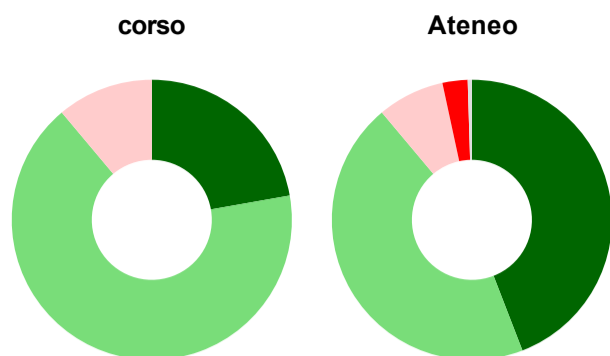
	corso	Ateneo
più del 75% degli insegnamenti previsti	80,6%	83,3%
tra il 50% e il 75%	19,4%	10,5%
tra il 25% e il 50%	-	3,2%
meno del 25%	-	2,7%
non rispondono	-	0,3%
Totale	100%	100%

Hanno ritenuto il carico di studio degli insegnamenti adeguato alla durata del corso di studio



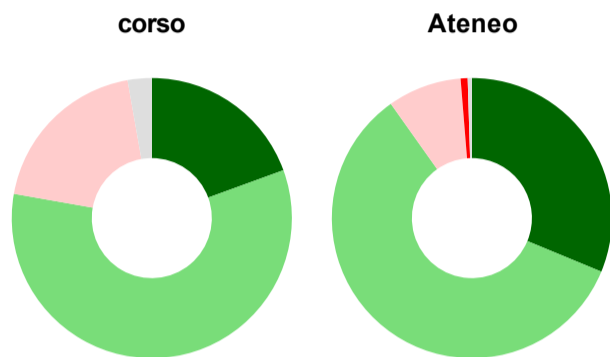
	corso	Ateneo
decisamente sì	41,7%	45,9%
più sì che no	50,0%	42,5%
più no che sì	8,3%	9,7%
decisamente no	-	1,6%
non rispondono	-	0,3%
Totale	100%	100%

Hanno ritenuto l'organizzazione degli esami (appelli, orari, informazioni, prenotazioni, ...) soddisfacente



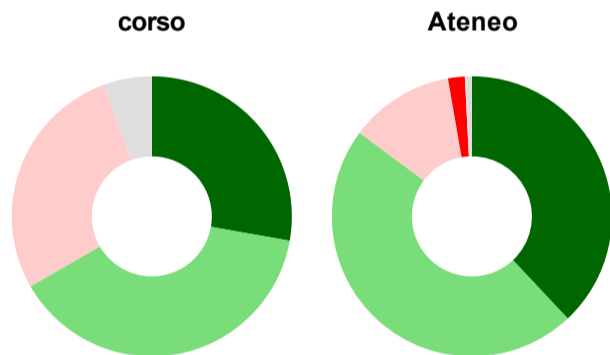
	corso	Ateneo
sempre o quasi sempre	22,2%	44,1%
per più della metà degli esami	66,7%	44,8%
per meno della metà degli esami	11,1%	7,7%
mai o quasi mai	-	2,9%
non rispondono	-	0,5%
Totale	100%	100%

Sono soddisfatti dei rapporti con i docenti in generale



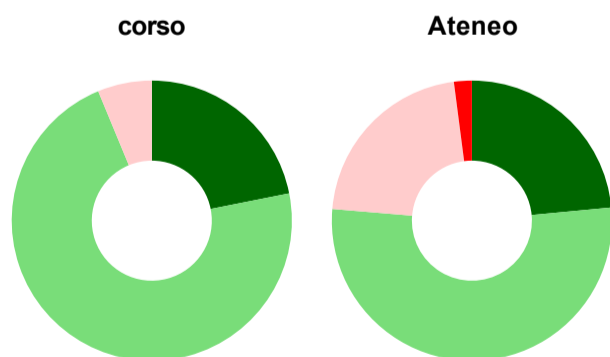
	corso	Ateneo
decisamente sì	19,4%	31,2%
più sì che no	58,3%	58,9%
più no che sì	19,4%	8,5%
decisamente no	-	0,8%
non rispondono	2,8%	0,5%
Totale	100%	100%

Sono complessivamente soddisfatti del corso di laurea



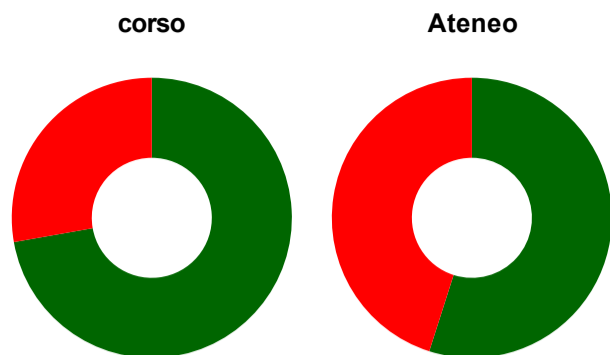
	corso	Ateneo
decisamente sì	27,8%	38,0%
più sì che no	38,9%	47,2%
più no che sì	27,8%	12,1%
decisamente no	-	1,9%
non rispondono	5,6%	0,8%
Totale	100%	100%

Valutazione delle aule



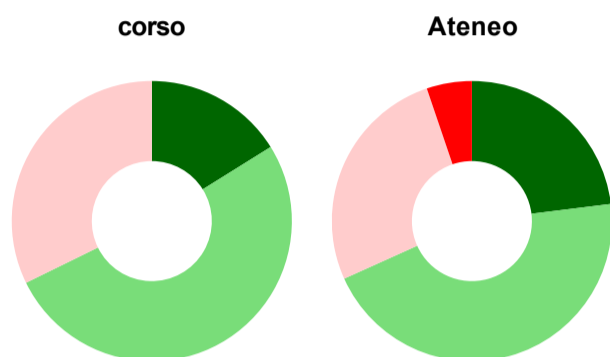
	corso	Ateneo
Hanno utilizzato le aule:	88,9%	93,9%
Valutazione (per 100 fruitori):		
sempre o quasi sempre adeguate	21,9%	23,5%
spesso adeguate	71,9%	52,8%
raramente adeguate	6,3%	21,6%
mai adeguate	-	2,1%
Totale	100%	100%

Valutazione delle postazioni informatiche



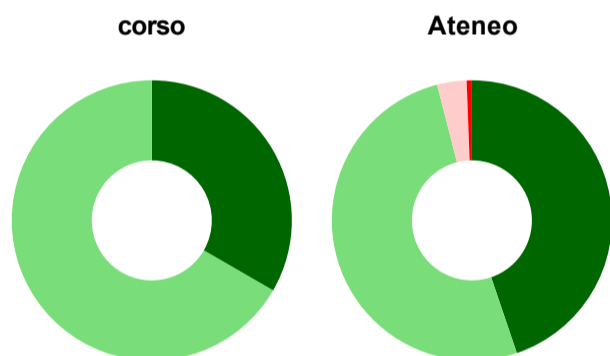
	corso	Ateneo
Hanno utilizzato le postazioni informatiche:	50,0%	53,9%
Valutazione (per 100 fruitori):		
in numero adeguato	72,2%	54,9%
in numero inadeguato	27,8%	45,1%
Totale	100%	100%

Valutazione delle attrezzature per le altre attività didattiche (laboratori, attività pratiche, ...)



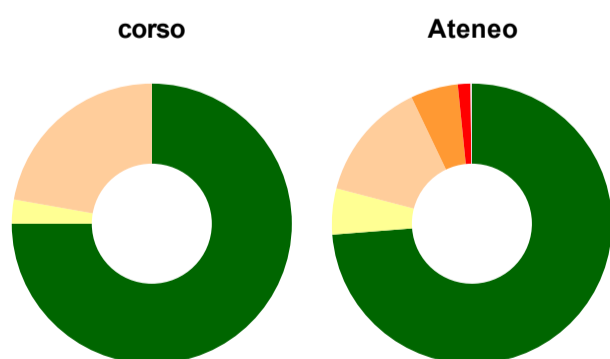
	corso	Ateneo
Hanno utilizzato le attrezzature per le altre attività didattiche (laboratori, attività pratiche, ...):	86,1%	74,1%
Valutazione (per 100 fruitori):		
sempre o quasi sempre adeguate	16,1%	23,0%
spesso adeguate	51,6%	45,2%
raramente adeguate	32,3%	26,5%
mai adeguate	-	5,2%
Totale	100%	100%

Valutazione dei servizi di biblioteca (prestito/consultazione, orari di apertura, ...)



	corso	Ateneo
Hanno utilizzato i servizi di biblioteca (prestito/consultazione, orari di apertura, ...):	58,3%	80,5%
Valutazione (per 100 fruitori):		
decisamente positiva	33,3%	44,8%
abbastanza positiva	66,7%	51,2%
abbastanza negativa	-	3,4%
decisamente negativa	-	0,6%
Totale	100%	100%

Si iscriverebbero di nuovo all'università?



	corso	Ateneo
sì, allo stesso corso dell'Ateneo	75,0%	73,8%
sì, ma ad un altro corso dell'Ateneo	2,8%	5,3%
sì, allo stesso corso, ma in un altro Ateneo	22,2%	13,8%
sì, ma ad un altro corso e in un altro Ateneo	-	5,5%
non si iscriverebbero più all'università	-	1,4%
non rispondono	-	0,2%
Totale	100%	100%

Condizione occupazionale

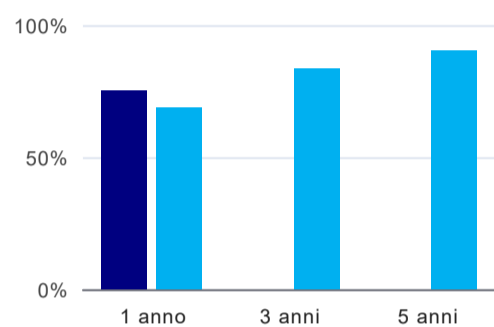
Anno di indagine: **2022**
dati aggiornati ad aprile 2023

Ateneo: **Università degli Studi di CAGLIARI - laurea magistrale biennale**
Classe: **scienze e tecniche delle attività motorie preventive e adattate (LM-67)**
Corso: **attività motorie preventive e adattate (LM-67)**

(valori assoluti)	Laureati	Intervistati	Collettivo esaminato ^(b)
Laureati del 2021 a 1 anno:	28	16	8 scheda di dettaglio
Laureati del 2019 a 3 anni:	0	0	0
Laureati del 2017 a 5 anni:	0	0	0

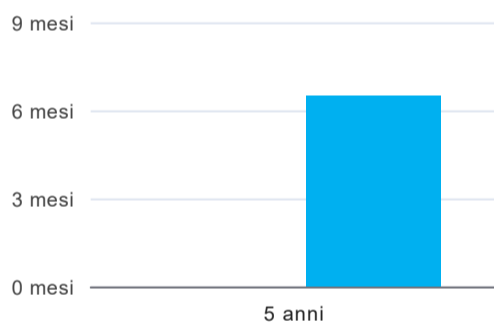
(b) Per una migliore confrontabilità della documentazione, si riportano i dati relativi ai **solli laureati che non lavoravano al momento della laurea**.

Tasso di occupazione



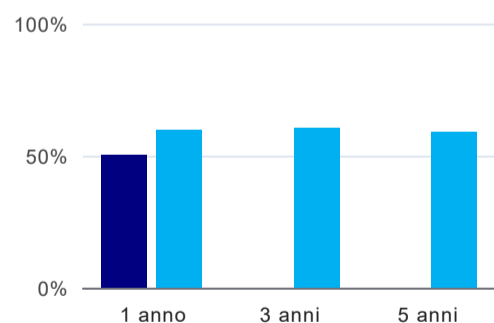
	1 anno	3 anni	5 anni
corso	75,0%		
Ateneo	68,7%	83,4%	90,4%

Tempi di ingresso nel mercato del lavoro, dall'inizio della ricerca al reperimento del primo lavoro (medie, in mesi)⁽¹⁾



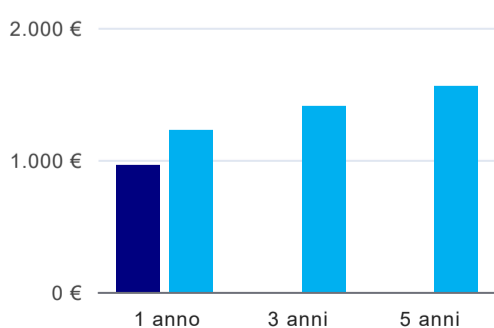
	1 anno	3 anni	5 anni
corso			
Ateneo			6,5 mesi

Occupati che, nel lavoro, utilizzano in misura elevata le competenze acquisite con la laurea⁽¹⁾



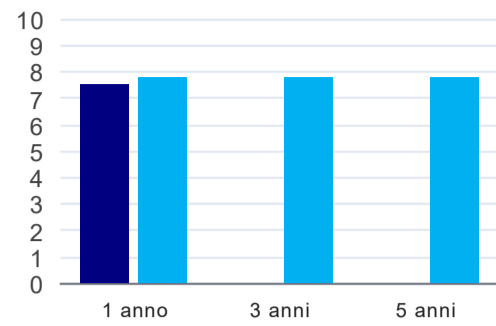
	1 anno	3 anni	5 anni
corso	50,0%		
Ateneo	59,5%	60,3%	58,9%

Retribuzione mensile netta (medie, in euro)⁽¹⁾



	1 anno	3 anni	5 anni
corso	959€		
Ateneo	1.225€	1.404€	1.558€

Soddisfazione per il lavoro svolto (medie, scala 1-10)⁽¹⁾



	1 anno	3 anni	5 anni
corso	7,5		
Ateneo	7,8	7,8	7,8

⁽¹⁾ A partire dall'indagine 2022 l'indicatore è calcolato su tutti coloro che dichiarano di svolgere un'attività, anche di formazione, purché retribuita. Per le indagini precedenti, invece, è calcolato sui soli laureati che dichiarano di svolgere un'attività lavorativa retribuita, purché non si tratti di un'attività di formazione post-laurea. È pertanto necessario prestare molta cautela nel confronto dei risultati ottenuti in anni di rilevazione differenti.

Elenco dei corsi aggregati

attività motorie preventive e adattate (LM-67)

classe di laurea: scienze e tecniche delle attività motorie preventive e adattate (LM-67)

ordinamento D.M. n. 509/1999 - codizione OFF.F 0920107306800002

sedi: CAGLIARI - attivo dal 2019 al 2019

[scheda SUA](#)