

Lingue e comunicazione (L-20) Università degli Studi di CAGLIARI

Scheda Unica Annuale - Soddisfazione per il corso di studio concluso e condizione occupazionale dei laureati

Opzioni:

I dati sono confrontati con il totale sull'ateneo (stessa tipologia di corso).

Soddisfazione per il corso di studio concluso

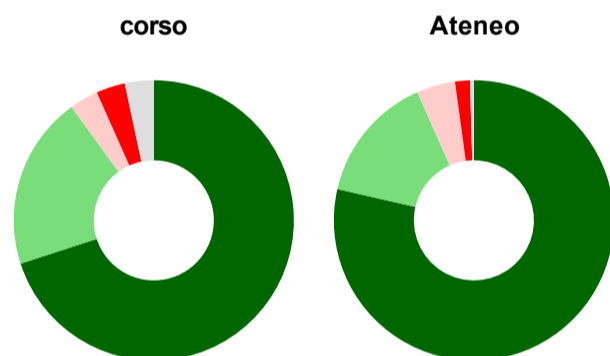
dati aggiornati ad aprile 2023

Ateneo: **Università degli Studi di CAGLIARI - laurea di primo livello**
 Classe: **scienze della comunicazione (L-20)**
 Corso: **lingue e comunicazione (L-20)**

Laureati nell'anno solare 2022 (*valori assoluti*)
 Laureati: **46**
 Intervistati: **44**
 Collettivo esaminato^(a): **31** [scheda di dettaglio](#)

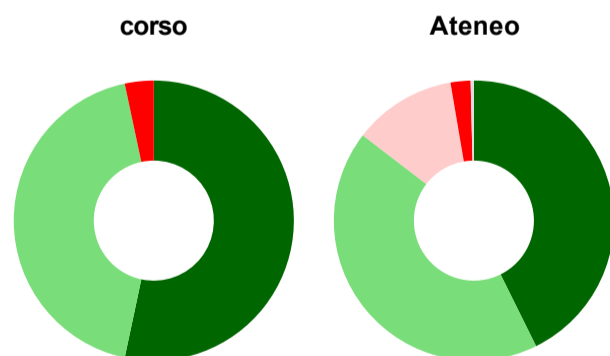
^(a) Per una migliore confrontabilità della documentazione, si riportano i dati relativi ai **solli laureati che si sono iscritti al corso di laurea in anni recenti**, cioè a partire dal 2018: 31 di cui 30 intervistati.

Hanno frequentato regolarmente



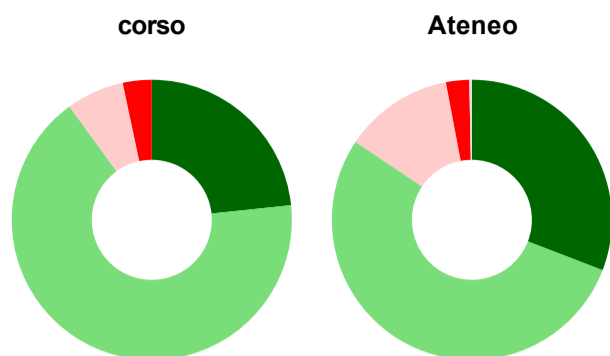
	corso	Ateneo
più del 75% degli insegnamenti previsti	70,0%	78,6%
tra il 50% e il 75%	20,0%	14,8%
tra il 25% e il 50%	3,3%	4,5%
meno del 25%	3,3%	1,7%
non rispondono	3,3%	0,4%
Totale	100%	100%

Hanno ritenuto il carico di studio degli insegnamenti adeguato alla durata del corso di studio



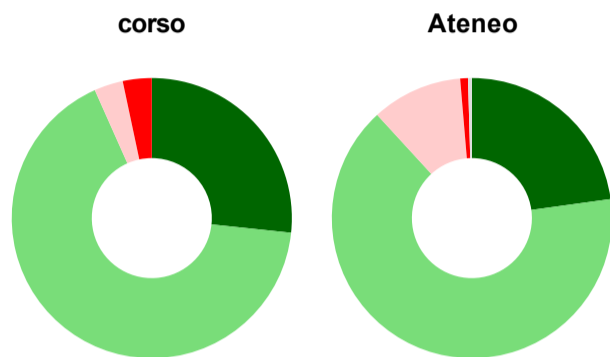
	corso	Ateneo
decisamente sì	53,3%	42,7%
più sì che no	43,3%	42,8%
più no che sì	-	11,9%
decisamente no	3,3%	2,3%
non rispondono	-	0,4%
Totale	100%	100%

Hanno ritenuto l'organizzazione degli esami (appelli, orari, informazioni, prenotazioni, ...) soddisfacente



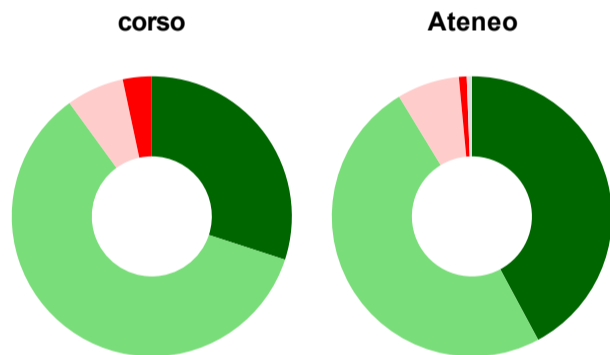
	corso	Ateneo
sempre o quasi sempre	23,3%	30,9%
per più della metà degli esami	66,7%	53,5%
per meno della metà degli esami	6,7%	12,6%
mai o quasi mai	3,3%	2,7%
non rispondono	-	0,3%
Totale	100%	100%

Sono soddisfatti dei rapporti con i docenti in generale



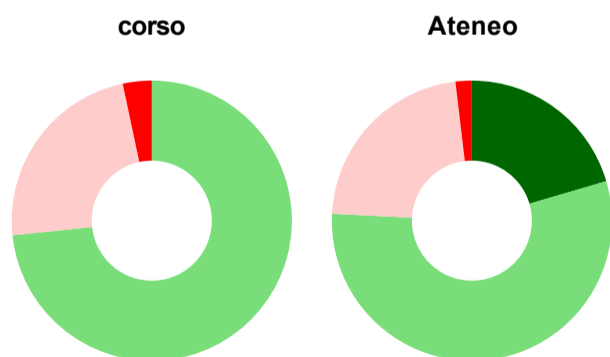
	corso	Ateneo
decisamente sì	26,7%	22,8%
più sì che no	66,7%	65,4%
più no che sì	3,3%	10,5%
decisamente no	3,3%	0,9%
non rispondono	-	0,4%
Totale	100%	100%

Sono complessivamente soddisfatti del corso di laurea



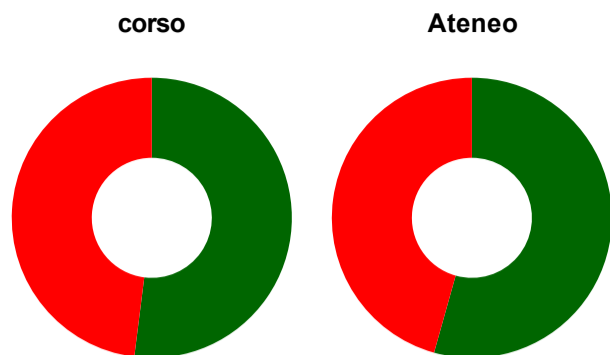
	corso	Ateneo
decisamente sì	30,0%	42,2%
più sì che no	60,0%	49,1%
più no che sì	6,7%	7,2%
decisamente no	3,3%	0,9%
non rispondono	-	0,6%
Totale	100%	100%

Valutazione delle aule



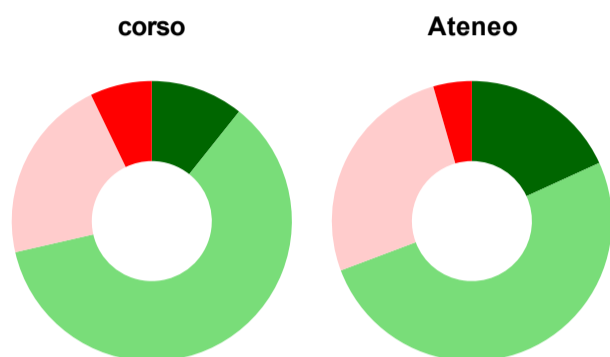
	corso	Ateneo
Hanno utilizzato le aule:	100,0%	98,9%
Valutazione (per 100 fruitori):		
sempre o quasi sempre adeguate	-	20,5%
spesso adeguate	73,3%	55,3%
raramente adeguate	23,3%	22,3%
mai adeguate	3,3%	1,9%
Totale	100%	100%

Valutazione delle postazioni informatiche



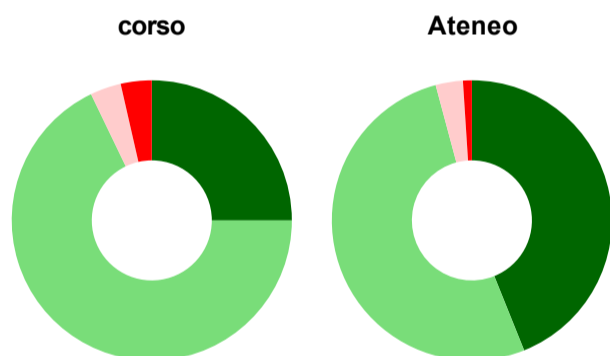
	corso	Ateneo
Hanno utilizzato le postazioni informatiche:	83,3%	61,4%
Valutazione (per 100 fruitori):		
in numero adeguato	52,0%	54,4%
in numero inadeguato	48,0%	45,6%
Totale	100%	100%

Valutazione delle attrezzature per le altre attività didattiche (laboratori, attività pratiche, ...)



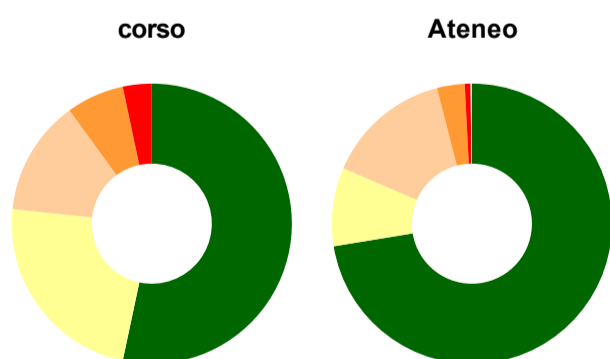
	corso	Ateneo
Hanno utilizzato le attrezzature per le altre attività didattiche (laboratori, attività pratiche, ...):	93,3%	75,2%
Valutazione (per 100 fruitori):		
sempre o quasi sempre adeguate	10,7%	18,2%
spesso adeguate	60,7%	51,1%
raramente adeguate	21,4%	26,3%
mai adeguate	7,1%	4,4%
Totale	100%	100%

Valutazione dei servizi di biblioteca (prestito/consultazione, orari di apertura, ...)



	corso	Ateneo
Hanno utilizzato i servizi di biblioteca (prestito/consultazione, orari di apertura, ...):	93,3%	87,4%
Valutazione (per 100 fruitori):		
decisamente positiva	25,0%	43,9%
abbastanza positiva	67,9%	51,9%
abbastanza negativa	3,6%	3,1%
decisamente negativa	3,6%	1,0%
Totale	100%	100%

Si iscriverebbero di nuovo all'università?



	corso	Ateneo
sì, allo stesso corso dell'Ateneo	53,3%	72,4%
sì, ma ad un altro corso dell'Ateneo	23,3%	9,1%
sì, allo stesso corso, ma in un altro Ateneo	13,3%	14,5%
sì, ma ad un altro corso e in un altro Ateneo	6,7%	3,2%
non si iscriverebbero più all'università	3,3%	0,7%
non rispondono	-	0,1%
Totale	100%	100%

Condizione occupazionale

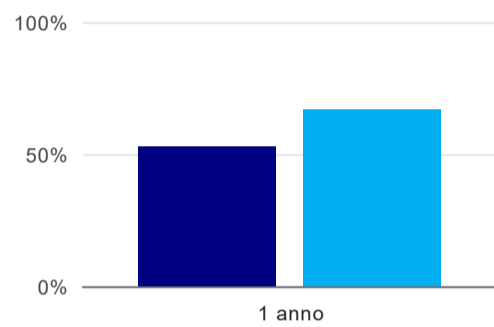
Anno di indagine: **2022**
dati aggiornati ad aprile 2023

Ateneo: **Università degli Studi di CAGLIARI - laurea di primo livello**
Classe: **scienze della comunicazione (L-20)**
Corso: **lingue e comunicazione (L-20)**

(valori assoluti)	Laureati	Intervistati	Collettivo esaminato ^(b)
Laureati del 2021 a 1 anno:	68	49	34 scheda di dettaglio

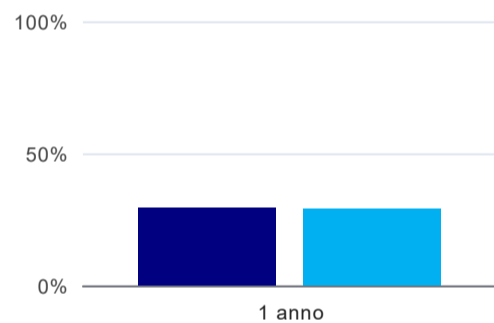
^(b) Per una migliore confrontabilità della documentazione, si riportano i dati relativi ai **solli laureati che non lavoravano al momento della laurea**.

Laureati attualmente iscritti a un corso di laurea di secondo livello⁽¹⁾



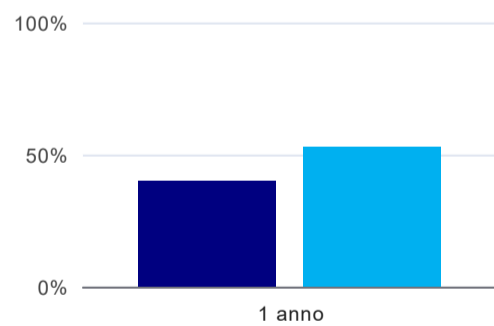
	1 anno
corso	52,9%
Ateneo	66,9%

Tasso di occupazione



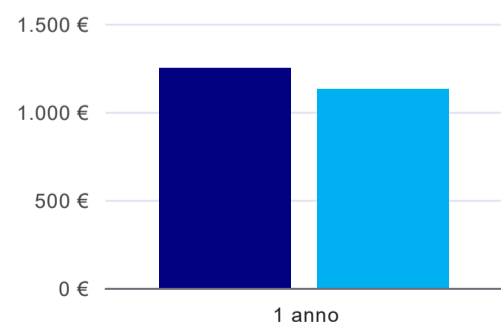
	1 anno
corso	29,4%
Ateneo	28,8%

Occupati che, nel lavoro, utilizzano in misura elevata le competenze acquisite con la laurea⁽²⁾



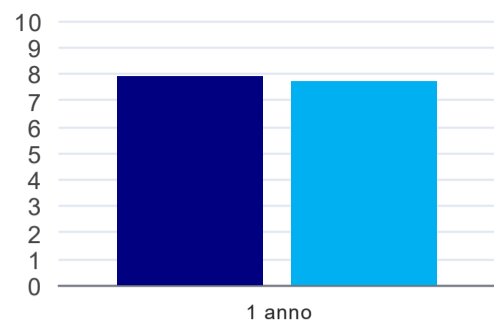
	1 anno
corso	40,0%
Ateneo	53,0%

Retribuzione mensile netta (medie, in euro)⁽²⁾



	1 anno
corso	1.245€
Ateneo	1.127€

Soddisfazione per il lavoro svolto (medie, scala 1-10)⁽²⁾



	1 anno
corso	7,9
Ateneo	7,7

(1) sono considerati anche i laureati iscritti a un corso a ciclo unico, nonché a un corso di secondo livello presso una delle Istituzioni di Alta Formazione Artistica e Musicale.

(2) A partire dall'indagine 2022 l'indicatore è calcolato su tutti coloro che dichiarano di svolgere un'attività, anche di formazione, purché retribuita. Per le indagini precedenti, invece, è calcolato sui soli laureati che dichiarano di svolgere un'attività lavorativa retribuita, purché non si tratti di un'attività di formazione post-laurea. È pertanto necessario prestare molta cautela nel confronto dei risultati ottenuti in anni di rilevazione differenti.

Elenco dei corsi aggregati

lingue e comunicazione (L-20)

classe di laurea: scienze della comunicazione (L-20)
ordinamento D.M. n. 509/1999 - codicione OFF.F 0920106202000007
sedi: CAGLIARI - attivo dal 2009 al 2019

[scheda SUA](#)

lingue e comunicazione (14)

classe di laurea: scienze della comunicazione (14)
ordinamento D.M. n. 509/1999 - codicione OFF.F 0920104009200001
sedi: CAGLIARI - attivo dal 2001 al 2008

[scheda SUA](#)