

Storia e società (LM-84) Università degli Studi di CAGLIARI

Scheda Unica Annuale - Soddisfazione per il corso di studio concluso e condizione occupazionale dei laureati

Opzioni:

I dati sono confrontati con il totale sull'ateneo (stessa tipologia di corso).

Soddisfazione per il corso di studio concluso

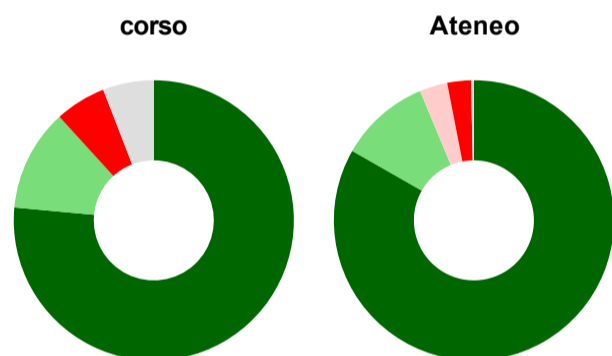
dati aggiornati ad aprile 2023

Ateneo: **Università degli Studi di CAGLIARI - laurea magistrale biennale**
 Classe: **scienze storiche (LM-84)**
 Corso: **storia e società (LM-84)**

Laureati nell'anno solare 2022 (*valori assoluti*)
 Laureati: **32**
 Intervistati: **26**
 Collettivo esaminato^(a): **20** [scheda di dettaglio](#)

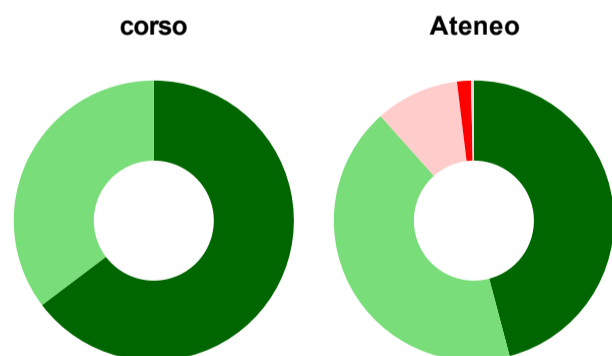
^(a) Per una migliore confrontabilità della documentazione, si riportano i dati relativi ai **solli laureati che si sono iscritti al corso di laurea in anni recenti**, cioè a partire dal 2019: 20 di cui 17 intervistati.

Hanno frequentato regolarmente



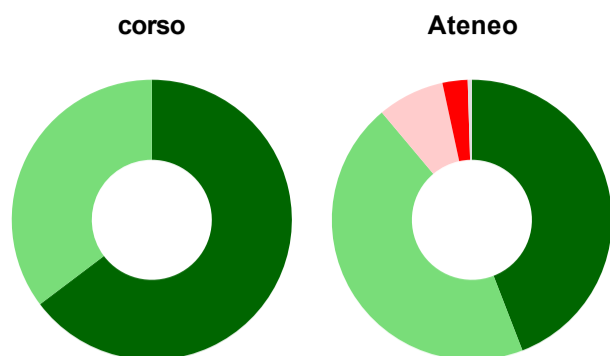
| | corso | Ateneo |
|---|-------------|-------------|
| più del 75% degli insegnamenti previsti | 76,5% | 83,3% |
| tra il 50% e il 75% | 11,8% | 10,5% |
| tra il 25% e il 50% | - | 3,2% |
| meno del 25% | 5,9% | 2,7% |
| non rispondono | 5,9% | 0,3% |
| Totale | 100% | 100% |

Hanno ritenuto il carico di studio degli insegnamenti adeguato alla durata del corso di studio



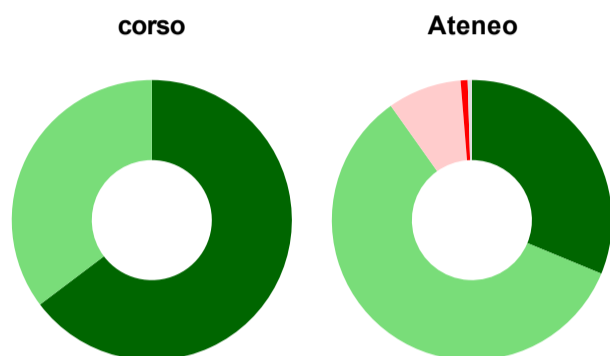
| | corso | Ateneo |
|----------------|-------------|-------------|
| decisamente sì | 64,7% | 45,9% |
| più sì che no | 35,3% | 42,5% |
| più no che sì | - | 9,7% |
| decisamente no | - | 1,6% |
| non rispondono | - | 0,3% |
| Totale | 100% | 100% |

Hanno ritenuto l'organizzazione degli esami (appelli, orari, informazioni, prenotazioni, ...) soddisfacente



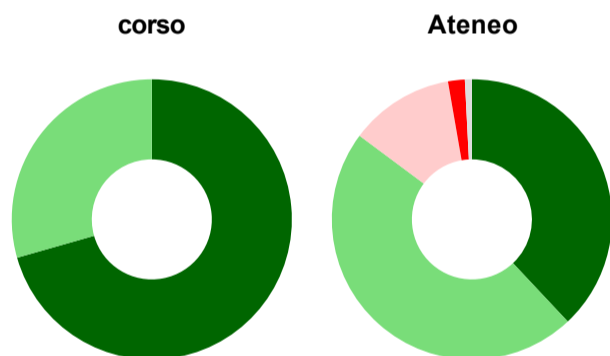
| | corso | Ateneo |
|---------------------------------|-------------|-------------|
| sempre o quasi sempre | 64,7% | 44,1% |
| per più della metà degli esami | 35,3% | 44,8% |
| per meno della metà degli esami | - | 7,7% |
| mai o quasi mai | - | 2,9% |
| non rispondono | - | 0,5% |
| Totale | 100% | 100% |

Sono soddisfatti dei rapporti con i docenti in generale



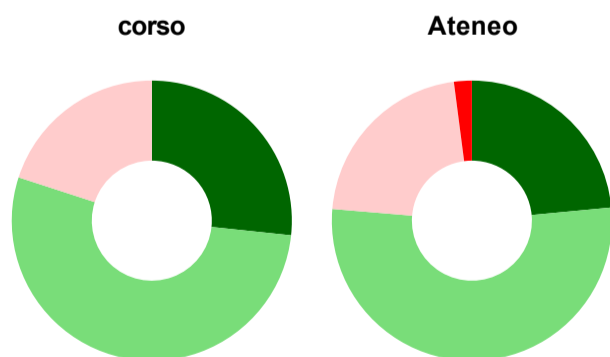
| | corso | Ateneo |
|----------------|-------------|-------------|
| decisamente sì | 64,7% | 31,2% |
| più sì che no | 35,3% | 58,9% |
| più no che sì | - | 8,5% |
| decisamente no | - | 0,8% |
| non rispondono | - | 0,5% |
| Totale | 100% | 100% |

Sono complessivamente soddisfatti del corso di laurea



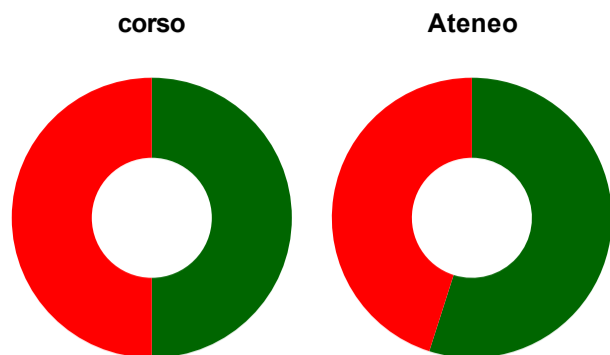
| | corso | Ateneo |
|----------------|-------------|-------------|
| decisamente sì | 70,6% | 38,0% |
| più sì che no | 29,4% | 47,2% |
| più no che sì | - | 12,1% |
| decisamente no | - | 1,9% |
| non rispondono | - | 0,8% |
| Totale | 100% | 100% |

Valutazione delle aule



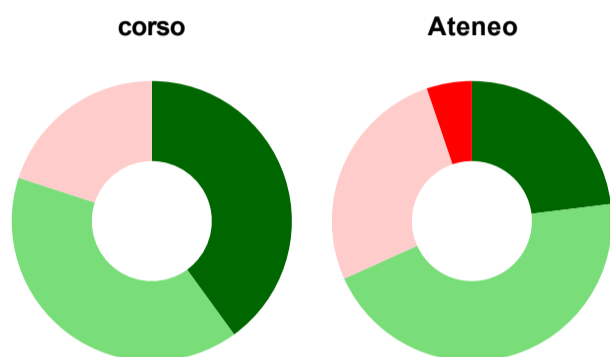
| | corso | Ateneo |
|--|--------------|--------------|
| Hanno utilizzato le aule: | 88,2% | 93,9% |
| Valutazione (per 100 fruitori): | | |
| sempre o quasi sempre adeguate | 26,7% | 23,5% |
| spesso adeguate | 53,3% | 52,8% |
| raramente adeguate | 20,0% | 21,6% |
| mai adeguate | - | 2,1% |
| Totale | 100% | 100% |

Valutazione delle postazioni informatiche



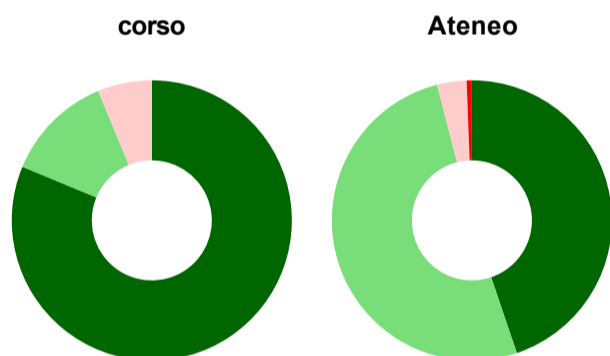
| | corso | Ateneo |
|---|--------------|--------------|
| Hanno utilizzato le postazioni informatiche: | 47,1% | 53,9% |
| Valutazione (per 100 fruitori): | | |
| in numero adeguato | 50,0% | 54,9% |
| in numero inadeguato | 50,0% | 45,1% |
| Totale | 100% | 100% |

Valutazione delle attrezzature per le altre attività didattiche (laboratori, attività pratiche, ...)



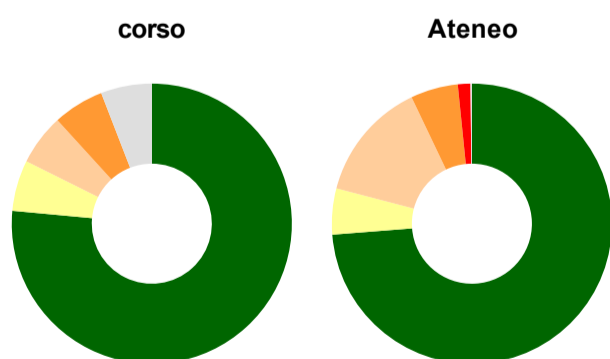
| | corso | Ateneo |
|--|--------------|--------------|
| Hanno utilizzato le attrezzature per le altre attività didattiche (laboratori, attività pratiche, ...): | 58,8% | 74,1% |
| Valutazione (per 100 fruitori): | | |
| sempre o quasi sempre adeguate | 40,0% | 23,0% |
| spesso adeguate | 40,0% | 45,2% |
| raramente adeguate | 20,0% | 26,5% |
| mai adeguate | - | 5,2% |
| Totale | 100% | 100% |

Valutazione dei servizi di biblioteca (prestito/consultazione, orari di apertura, ...)



| | corso | Ateneo |
|---|--------------|--------------|
| Hanno utilizzato i servizi di biblioteca (prestito/consultazione, orari di apertura, ...): | 94,1% | 80,5% |
| Valutazione (per 100 fruitori): | | |
| decisamente positiva | 81,3% | 44,8% |
| abbastanza positiva | 12,5% | 51,2% |
| abbastanza negativa | 6,3% | 3,4% |
| decisamente negativa | - | 0,6% |
| Totale | 100% | 100% |

Si iscriverebbero di nuovo all'università?



| | corso | Ateneo |
|---|-------------|-------------|
| sì, allo stesso corso dell'Ateneo | 76,5% | 73,8% |
| sì, ma ad un altro corso dell'Ateneo | 5,9% | 5,3% |
| sì, allo stesso corso, ma in un altro Ateneo | 5,9% | 13,8% |
| sì, ma ad un altro corso e in un altro Ateneo | 5,9% | 5,5% |
| non si iscriverebbero più all'università | - | 1,4% |
| non rispondono | 5,9% | 0,2% |
| Totale | 100% | 100% |

Condizione occupazionale

Anno di indagine: **2022**
dati aggiornati ad aprile 2023

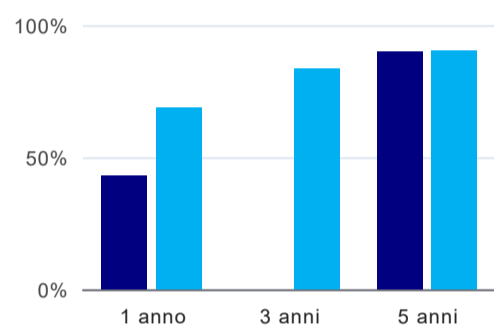
Ateneo: **Università degli Studi di CAGLIARI - laurea magistrale biennale**
Classe: **scienze storiche (LM-84)**
Corso: **storia e società (LM-84)**

| (valori assoluti) | Laureati | Intervistati | Collettivo esaminato ^(b) | |
|-----------------------------|----------|--------------|-------------------------------------|-------------------------------------|
| Laureati del 2021 a 1 anno: | 19 | 11 | 7 | scheda di dettaglio |
| Laureati del 2019 a 3 anni: | 21 | 9 | 3 | scheda di dettaglio |
| Laureati del 2017 a 5 anni: | 16 | 12 | 10 | scheda di dettaglio |

(b) Per una migliore confrontabilità della documentazione, si riportano i dati relativi ai **solli laureati che non lavoravano al momento della laurea**.

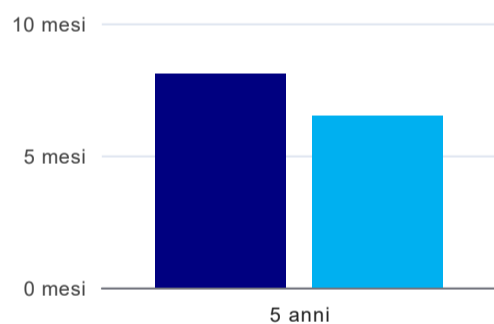
* I dati non sono resi disponibili per collettivi inferiori a 5 unità.

Tasso di occupazione



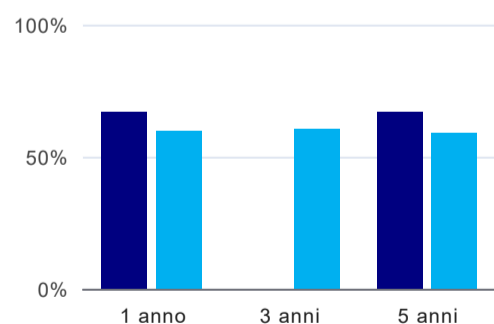
| | 1 anno | 3 anni | 5 anni |
|--------|--------|--------|--------|
| corso | 42,9% | * | 90,0% |
| Ateneo | 68,7% | 83,4% | 90,4% |

Tempi di ingresso nel mercato del lavoro, dall'inizio della ricerca al reperimento del primo lavoro (medie, in mesi)⁽¹⁾



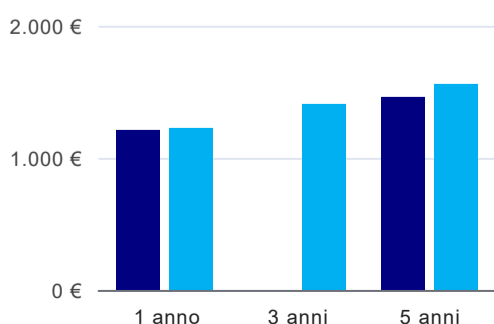
| | 1 anno | 3 anni | 5 anni |
|--------|--------|--------|----------|
| corso | | | 8,1 mesi |
| Ateneo | | | 6,5 mesi |

Occupati che, nel lavoro, utilizzano in misura elevata le competenze acquisite con la laurea⁽¹⁾



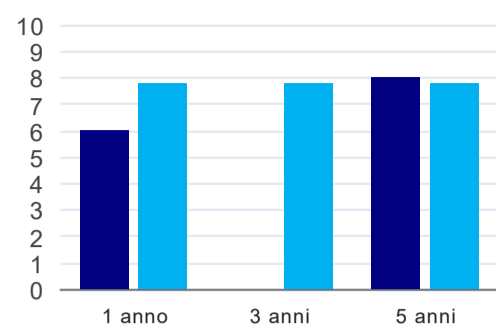
| | 1 anno | 3 anni | 5 anni |
|--------|--------|--------|--------|
| corso | 66,7% | * | 66,7% |
| Ateneo | 59,5% | 60,3% | 58,9% |

Retribuzione mensile netta (medie, in euro)⁽¹⁾



| | 1 anno | 3 anni | 5 anni |
|--------|--------|--------|--------|
| corso | 1.209€ | * | 1.459€ |
| Ateneo | 1.225€ | 1.404€ | 1.558€ |

Soddisfazione per il lavoro svolto (medie, scala 1-10)⁽¹⁾



| | 1 anno | 3 anni | 5 anni |
|--------|--------|--------|--------|
| corso | 6,0 | * | 8,0 |
| Ateneo | 7,8 | 7,8 | 7,8 |

⁽¹⁾ A partire dall'indagine 2022 l'indicatore è calcolato su tutti coloro che dichiarano di svolgere un'attività, anche di formazione, purché retribuita. Per le indagini precedenti, invece, è calcolato sui soli laureati che dichiarano di svolgere un'attività lavorativa retribuita, purché non si tratti di un'attività di formazione post-laurea. È pertanto necessario prestare molta cautela nel confronto dei risultati ottenuti in anni di rilevazione differenti.

Elenco dei corsi aggregati

storia e società (LM-84)

classe di laurea: scienze storiche (LM-84)
ordinamento D.M. n. 509/1999 - codizione OFF.F 0920107308500004
sedi: CAGLIARI - attivo dal 2008 al 2019
[scheda SUA](#)

storia e società (94/S)

classe di laurea: storia contemporanea (94/S)
ordinamento D.M. n. 509/1999 - codizione OFF.F 0920105049300001
sedi: CAGLIARI - attivo dal 2003 al 2007
[scheda SUA](#)