

Chimica e tecnologia farmaceutiche (LM-13) Università degli Studi di CAGLIARI

Scheda Unica Annuale - Soddisfazione per il corso di studio concluso e condizione occupazionale dei laureati

Opzioni:

I dati sono confrontati con il totale sull'ateneo (stessa tipologia di corso).

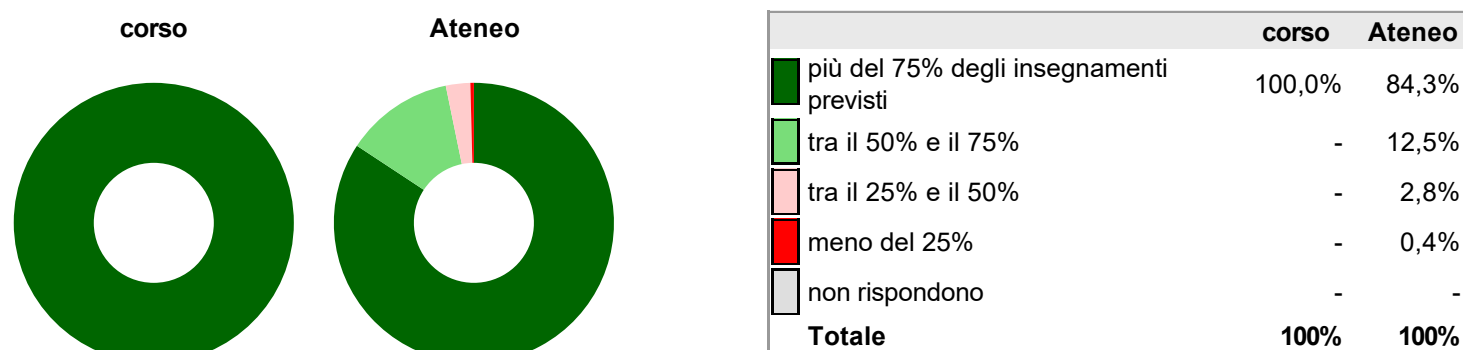
Soddisfazione per il corso di studio concluso

dati aggiornati ad aprile 2023

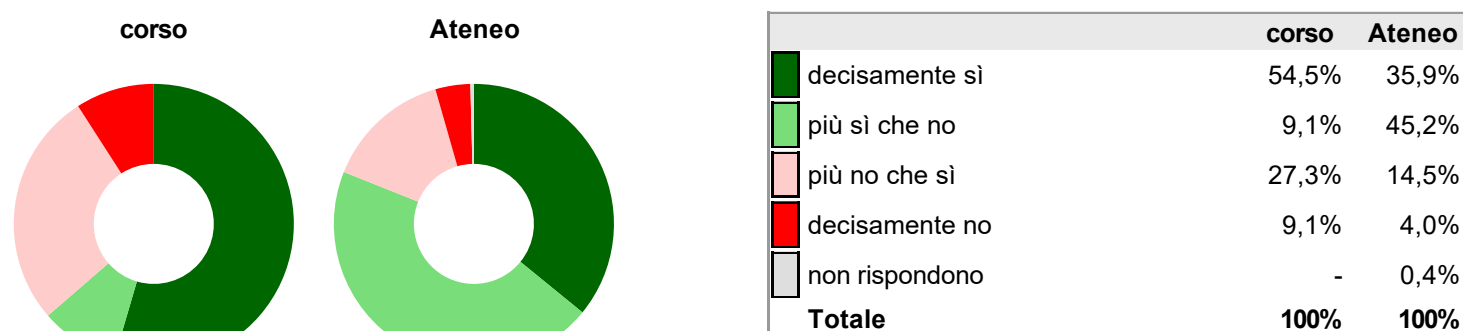
Ateneo: **Università degli Studi di CAGLIARI - laurea magistrale a ciclo unico** Laureati nell'anno solare 2022 (*valori assoluti*)
 Classe: **farmacia e farmacia industriale (LM-13)** Laureati: **27**
 Corso: **chimica e tecnologia farmaceutiche (LM-13)** Intervistati: **27**
 Collettivo esaminato^(a): **11** [scheda di dettaglio](#)

^(a) Per una migliore confrontabilità della documentazione, si riportano i dati relativi ai **solli laureati che si sono iscritti al corso di laurea in anni recenti**, cioè a partire dal 2016: 11 di cui 11 intervistati.

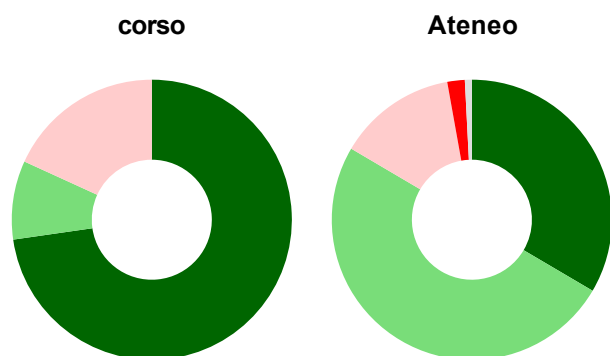
Hanno frequentato regolarmente



Hanno ritenuto il carico di studio degli insegnamenti adeguato alla durata del corso di studio

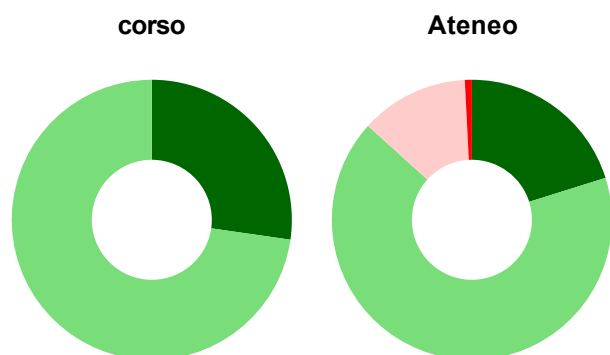


Hanno ritenuto l'organizzazione degli esami (appelli, orari, informazioni, prenotazioni, ...) soddisfacente



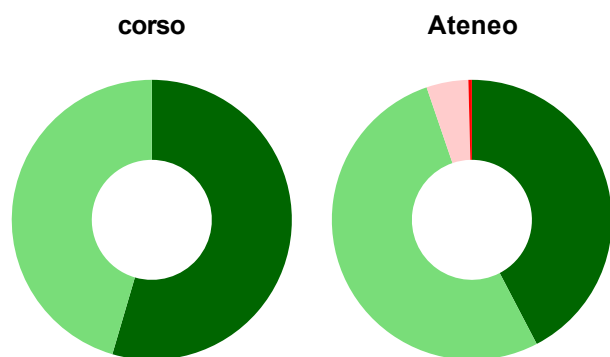
	corso	Ateneo
sempre o quasi sempre	72,7%	33,5%
per più della metà degli esami	9,1%	50,0%
per meno della metà degli esami	18,2%	13,7%
mai o quasi mai	-	2,0%
non rispondono	-	0,8%
Totale	100%	100%

Sono soddisfatti dei rapporti con i docenti in generale



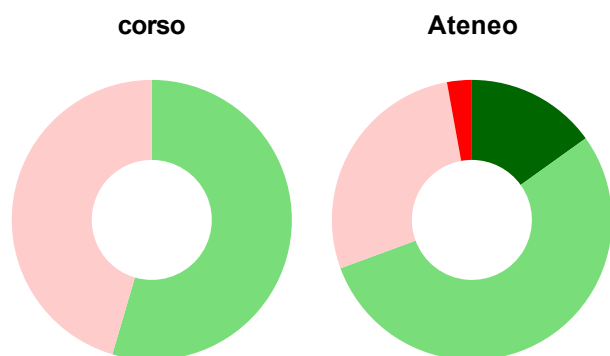
	corso	Ateneo
decisamente sì	27,3%	20,2%
più sì che no	72,7%	66,5%
più no che sì	-	12,5%
decisamente no	-	0,8%
non rispondono	-	-
Totale	100%	100%

Sono complessivamente soddisfatti del corso di laurea



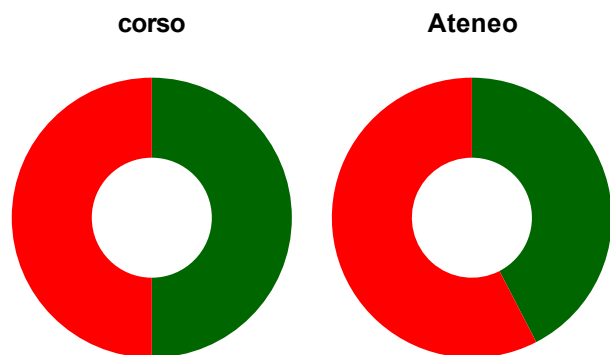
	corso	Ateneo
decisamente sì	54,5%	42,3%
più sì che no	45,5%	52,4%
più no che sì	-	4,8%
decisamente no	-	0,4%
non rispondono	-	-
Totale	100%	100%

Valutazione delle aule



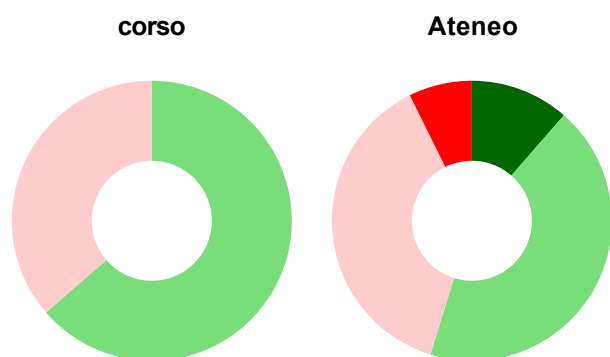
	corso	Ateneo
Hanno utilizzato le aule:	100,0%	98,8%
Valutazione (per 100 fruitori):		
sempre o quasi sempre adeguate	-	15,1%
spesso adeguate	54,5%	54,3%
raramente adeguate	45,5%	27,8%
mai adeguate	-	2,9%
Totale	100%	100%

Valutazione delle postazioni informatiche



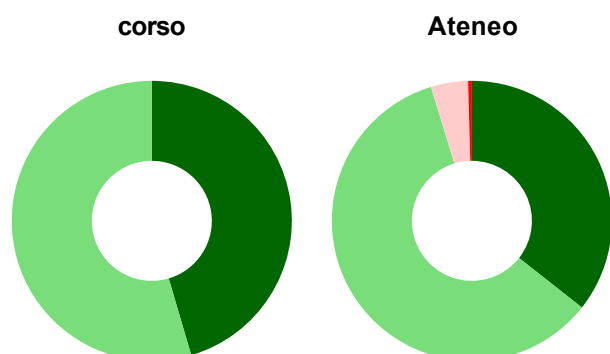
	corso	Ateneo
Hanno utilizzato le postazioni informatiche:	54,5%	63,7%
Valutazione (per 100 fruitori):		
in numero adeguato	50,0%	42,4%
in numero inadeguato	50,0%	57,6%
Totale	100%	100%

Valutazione delle attrezzature per le altre attività didattiche (laboratori, attività pratiche, ...)



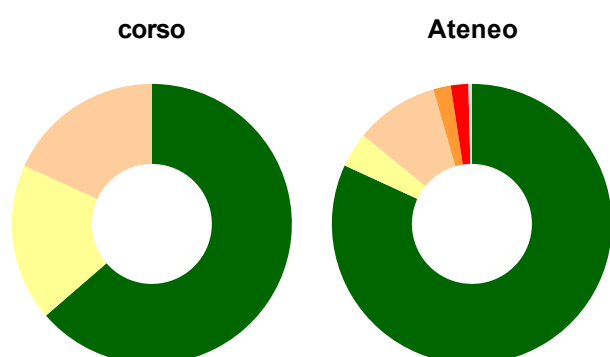
	corso	Ateneo
Hanno utilizzato le attrezzature per le altre attività didattiche (laboratori, attività pratiche, ...):	100,0%	88,3%
Valutazione (per 100 fruitori):		
sempre o quasi sempre adeguate	-	11,4%
spesso adeguate	63,6%	43,4%
raramente adeguate	36,4%	37,9%
mai adeguate	-	7,3%
Totale	100%	100%

Valutazione dei servizi di biblioteca (prestito/consultazione, orari di apertura, ...)



	corso	Ateneo
Hanno utilizzato i servizi di biblioteca (prestito/consultazione, orari di apertura, ...):	100,0%	94,0%
Valutazione (per 100 fruitori):		
decisamente positiva	45,5%	35,6%
abbastanza positiva	54,5%	59,7%
abbastanza negativa	-	4,3%
decisamente negativa	-	0,4%
Totale	100%	100%

Si iscriverebbero di nuovo all'università?



	corso	Ateneo
sì, allo stesso corso dell'Ateneo	63,6%	81,9%
sì, ma ad un altro corso dell'Ateneo	18,2%	4,0%
sì, allo stesso corso, ma in un altro Ateneo	18,2%	9,7%
sì, ma ad un altro corso e in un altro Ateneo	-	2,0%
non si iscriverebbero più all'università	-	2,0%
non rispondono	-	0,4%
Totale	100%	100%

Condizione occupazionale

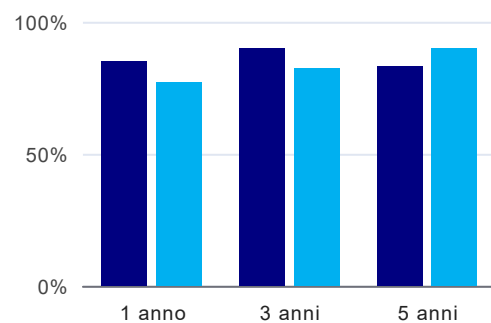
Anno di indagine: **2022**
dati aggiornati ad aprile 2023

Ateneo: **Università degli Studi di CAGLIARI - laurea magistrale a ciclo unico**
Classe: **farmacia e farmacia industriale (LM-13)**
Corso: **chimica e tecnologia farmaceutiche (LM-13)**

(valori assoluti)	Laureati	Intervistati	Collettivo esaminato ^(b)	
Laureati del 2021 a 1 anno:	31	24	20	scheda di dettaglio
Laureati del 2019 a 3 anni:	25	20	20	scheda di dettaglio
Laureati del 2017 a 5 anni:	32	22	18	scheda di dettaglio

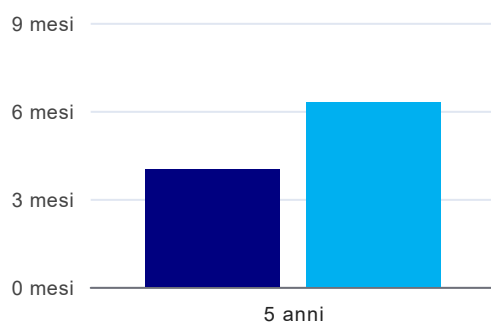
(b) Per una migliore confrontabilità della documentazione, si riportano i dati relativi ai **solli laureati che non lavoravano al momento della laurea**.

Tasso di occupazione



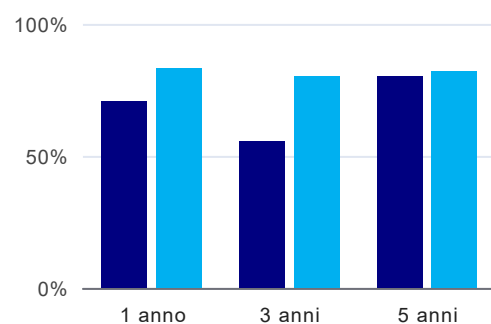
	1 anno	3 anni	5 anni
corso	85,0%	90,0%	83,3%
Ateneo	77,1%	82,4%	89,8%

Tempi di ingresso nel mercato del lavoro, dall'inizio della ricerca al reperimento del primo lavoro (medie, in mesi)⁽¹⁾



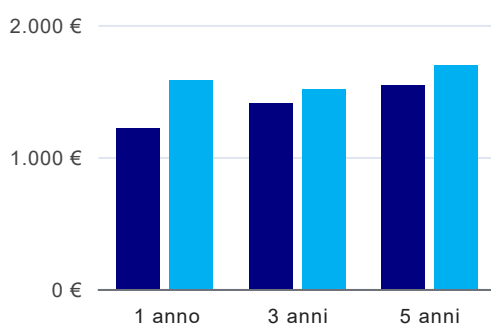
	1 anno	3 anni	5 anni
corso			4,0 mesi
Ateneo			6,3 mesi

Occupati che, nel lavoro, utilizzano in misura elevata le competenze acquisite con la laurea⁽¹⁾



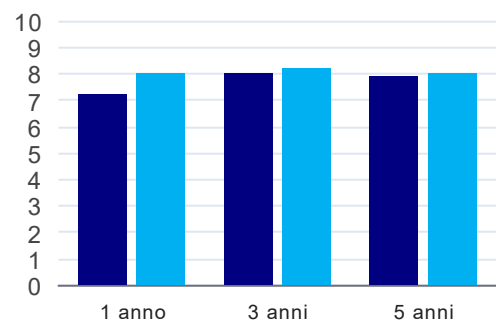
	1 anno	3 anni	5 anni
corso	70,6%	55,6%	80,0%
Ateneo	83,1%	80,1%	82,1%

Retribuzione mensile netta (medie, in euro)⁽¹⁾



	1 anno	3 anni	5 anni
corso	1.215€	1.403€	1.542€
Ateneo	1.576€	1.514€	1.693€

Soddisfazione per il lavoro svolto (medie, scala 1-10)⁽¹⁾



	1 anno	3 anni	5 anni
corso	7,2	8,0	7,9
Ateneo	8,0	8,2	8,0

⁽¹⁾ A partire dall'indagine 2022 l'indicatore è calcolato su tutti coloro che dichiarano di svolgere un'attività, anche di formazione, purché retribuita. Per le indagini precedenti, invece, è calcolato sui soli laureati che dichiarano di svolgere un'attività lavorativa retribuita, purché non si tratti di un'attività di formazione post-laurea. È pertanto necessario prestare molta cautela nel confronto dei risultati ottenuti in anni di rilevazione differenti.

Elenco dei corsi aggregati

chimica e tecnologia farmaceutiche (LM-13)

classe di laurea: farmacia e farmacia industriale (LM-13)
ordinamento D.M. n. 509/1999 - codizione OFF.F 0920107301400002
sedi: CAGLIARI - attivo dal 2008 al 2019
[scheda SUA](#)

chimica e tecnologia farmaceutiche (14/S)

classe di laurea: farmacia e farmacia industriale (14/S)
ordinamento D.M. n. 509/1999 - codizione OFF.F 0920104041300002
sedi: CAGLIARI - attivo dal 2001 al 2007
[scheda SUA](#)