

## Ingegneria ambientale per lo sviluppo sostenibile - già ingegneria per l'ambiente e il territorio (LM-35) Università degli Studi di CAGLIARI

### Scheda Unica Annuale - Soddisfazione per il corso di studio concluso e condizione occupazionale dei laureati

**Opzioni:**

I dati sono confrontati con il totale sull'ateneo (stessa tipologia di corso).

### Soddisfazione per il corso di studio concluso

dati aggiornati ad aprile 2023

Ateneo: **Università degli Studi di CAGLIARI - laurea magistrale biennale**

Classe: **ingegneria per l'ambiente e il territorio (LM-35)**

Corso: **ingegneria ambientale per lo sviluppo sostenibile - già ingegneria per l'ambiente e il territorio (LM-35)**

Laureati nell'anno solare 2022 (valori assoluti)

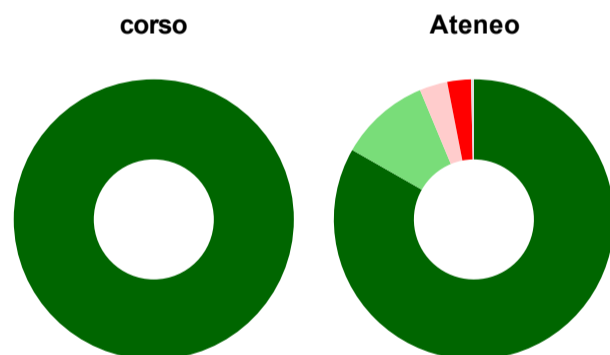
Laureati: **18**

Intervistati: **18**

Collettivo esaminato<sup>(a)</sup>: **9** [scheda di dettaglio](#)

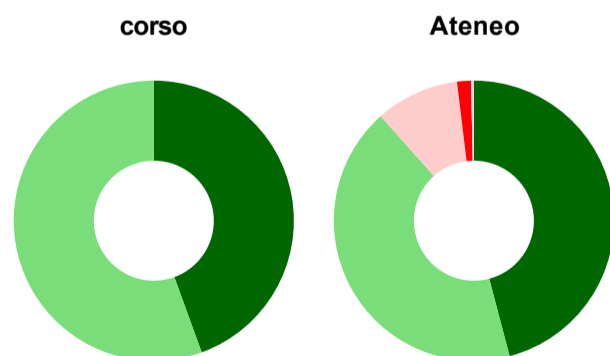
(a) Per una migliore confrontabilità della documentazione, si riportano i dati relativi ai **solli laureati che si sono iscritti al corso di laurea in anni recenti**, cioè a partire dal 2019: 9 di cui 9 intervistati.

#### Hanno frequentato regolarmente



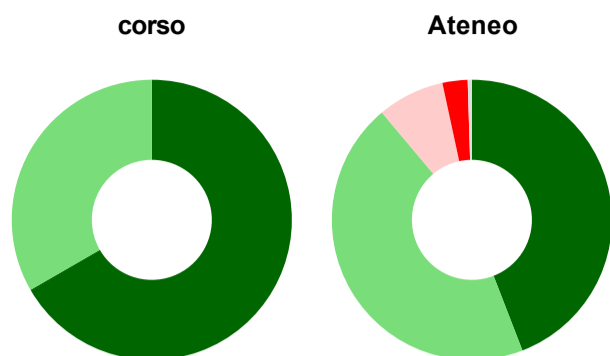
	corso	Ateneo
più del 75% degli insegnamenti previsti	100,0%	83,3%
tra il 50% e il 75%	-	10,5%
tra il 25% e il 50%	-	3,2%
meno del 25%	-	2,7%
non rispondono	-	0,3%
<b>Totale</b>	<b>100%</b>	<b>100%</b>

#### Hanno ritenuto il carico di studio degli insegnamenti adeguato alla durata del corso di studio



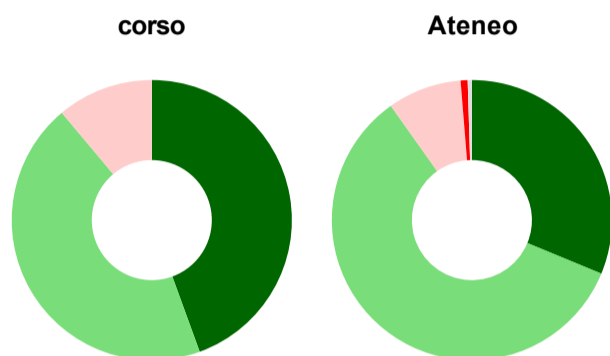
	corso	Ateneo
decisamente sì	44,4%	45,9%
più sì che no	55,6%	42,5%
più no che sì	-	9,7%
decisamente no	-	1,6%
non rispondono	-	0,3%
<b>Totale</b>	<b>100%</b>	<b>100%</b>

### Hanno ritenuto l'organizzazione degli esami (appelli, orari, informazioni, prenotazioni, ...) soddisfacente



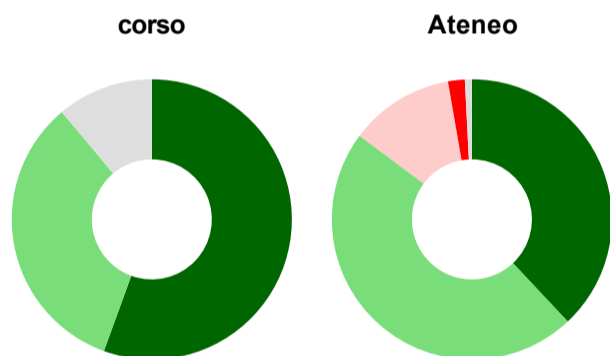
	corso	Ateneo
sempre o quasi sempre	66,7%	44,1%
per più della metà degli esami	33,3%	44,8%
per meno della metà degli esami	-	7,7%
mai o quasi mai	-	2,9%
non rispondono	-	0,5%
<b>Totale</b>	<b>100%</b>	<b>100%</b>

### Sono soddisfatti dei rapporti con i docenti in generale



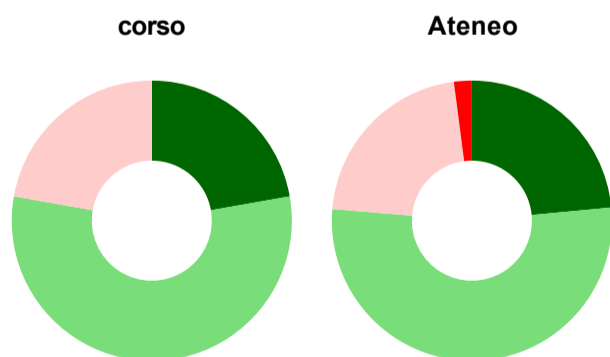
	corso	Ateneo
decisamente sì	44,4%	31,2%
più sì che no	44,4%	58,9%
più no che sì	11,1%	8,5%
decisamente no	-	0,8%
non rispondono	-	0,5%
<b>Totale</b>	<b>100%</b>	<b>100%</b>

### Sono complessivamente soddisfatti del corso di laurea



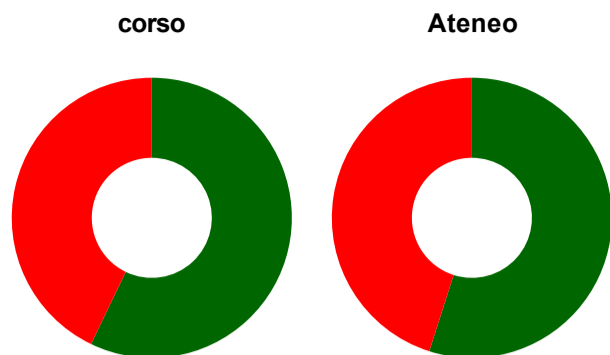
	corso	Ateneo
decisamente sì	55,6%	38,0%
più sì che no	33,3%	47,2%
più no che sì	-	12,1%
decisamente no	-	1,9%
non rispondono	11,1%	0,8%
<b>Totale</b>	<b>100%</b>	<b>100%</b>

### Valutazione delle aule



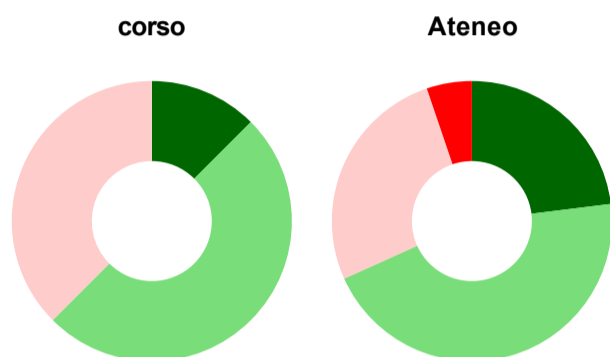
	corso	Ateneo
<b>Hanno utilizzato le aule:</b>	<b>100,0%</b>	<b>93,9%</b>
<b>Valutazione (per 100 fruitori):</b>		
sempre o quasi sempre adeguate	22,2%	23,5%
spesso adeguate	55,6%	52,8%
raramente adeguate	22,2%	21,6%
mai adeguate	-	2,1%
<b>Totale</b>	<b>100%</b>	<b>100%</b>

## Valutazione delle postazioni informatiche



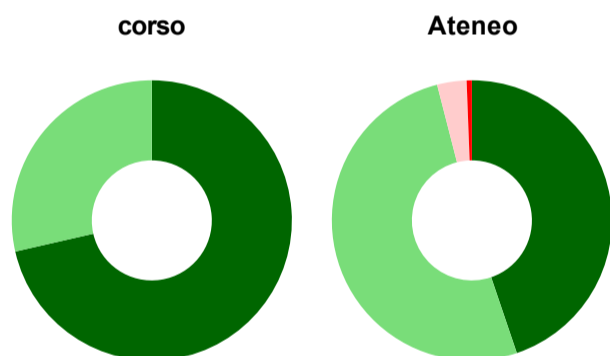
	corso	Ateneo
<b>Hanno utilizzato le postazioni informatiche:</b>	<b>77,8%</b>	<b>53,9%</b>
<b>Valutazione (per 100 fruitori):</b>		
in numero adeguato	57,1%	54,9%
in numero inadeguato	42,9%	45,1%
<b>Totale</b>	<b>100%</b>	<b>100%</b>

## Valutazione delle attrezzature per le altre attività didattiche (laboratori, attività pratiche, ...)



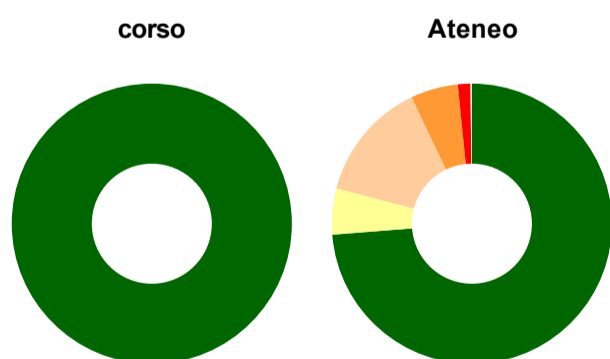
	corso	Ateneo
<b>Hanno utilizzato le attrezzature per le altre attività didattiche (laboratori, attività pratiche, ...):</b>	<b>88,9%</b>	<b>74,1%</b>
<b>Valutazione (per 100 fruitori):</b>		
sempre o quasi sempre adeguate	12,5%	23,0%
spesso adeguate	50,0%	45,2%
raramente adeguate	37,5%	26,5%
mai adeguate	-	5,2%
<b>Totale</b>	<b>100%</b>	<b>100%</b>

## Valutazione dei servizi di biblioteca (prestito/consultazione, orari di apertura, ...)



	corso	Ateneo
<b>Hanno utilizzato i servizi di biblioteca (prestito/consultazione, orari di apertura, ...):</b>	<b>77,8%</b>	<b>80,5%</b>
<b>Valutazione (per 100 fruitori):</b>		
decisamente positiva	71,4%	44,8%
abbastanza positiva	28,6%	51,2%
abbastanza negativa	-	3,4%
decisamente negativa	-	0,6%
<b>Totale</b>	<b>100%</b>	<b>100%</b>

## Si iscriverebbero di nuovo all'università?



	corso	Ateneo
sì, allo stesso corso dell'Ateneo	100,0%	73,8%
sì, ma ad un altro corso dell'Ateneo	-	5,3%
sì, allo stesso corso, ma in un altro Ateneo	-	13,8%
sì, ma ad un altro corso e in un altro Ateneo	-	5,5%
non si iscriverebbero più all'università	-	1,4%
non rispondono	-	0,2%
<b>Totale</b>	<b>100%</b>	<b>100%</b>

# Condizione occupazionale

Anno di indagine: **2022**  
dati aggiornati ad aprile 2023

Ateneo: **Università degli Studi di CAGLIARI - laurea magistrale biennale**

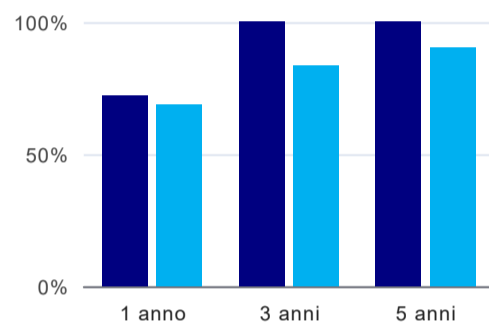
Classe: **ingegneria per l'ambiente e il territorio (LM-35)**

Corso: **ingegneria ambientale per lo sviluppo sostenibile - già ingegneria per l'ambiente e il territorio (LM-35)**

(valori assoluti)	Laureati	Intervistati	Collettivo esaminato <sup>(b)</sup>	
Laureati del 2021 a 1 anno:	25	24	18	<a href="#">scheda di dettaglio</a>
Laureati del 2019 a 3 anni:	29	16	15	<a href="#">scheda di dettaglio</a>
Laureati del 2017 a 5 anni:	14	7	7	<a href="#">scheda di dettaglio</a>

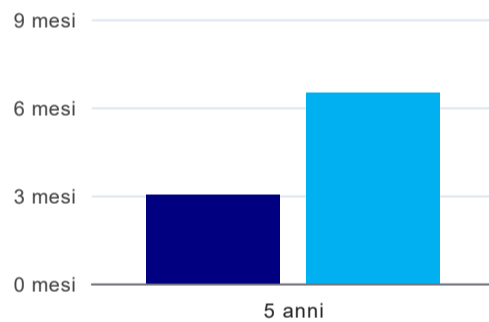
(b) Per una migliore confrontabilità della documentazione, si riportano i dati relativi ai **solli laureati che non lavoravano al momento della laurea**.

## Tasso di occupazione



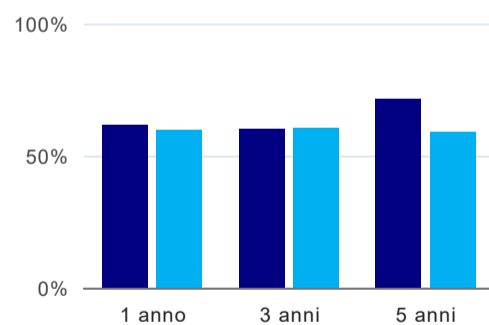
	1 anno	3 anni	5 anni
corso	72,2%	100,0%	100,0%
Ateneo	68,7%	83,4%	90,4%

## Tempi di ingresso nel mercato del lavoro, dall'inizio della ricerca al reperimento del primo lavoro (medie, in mesi)<sup>(1)</sup>



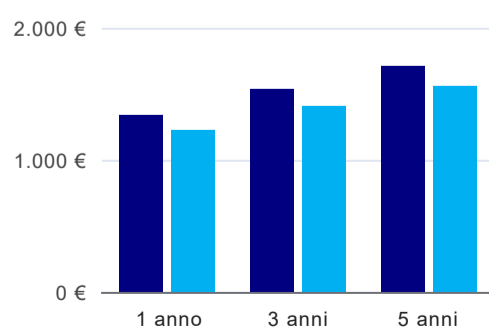
	1 anno	3 anni	5 anni
corso			3,0 mesi
Ateneo			6,5 mesi

## Occupati che, nel lavoro, utilizzano in misura elevata le competenze acquisite con la laurea<sup>(1)</sup>



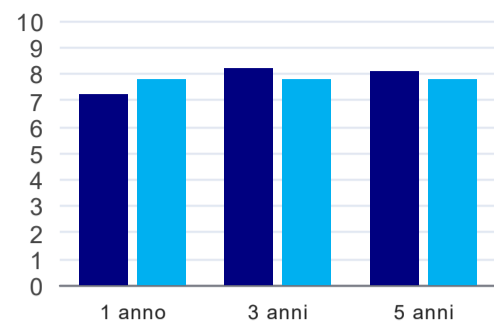
	1 anno	3 anni	5 anni
corso	61,5%	60,0%	71,4%
Ateneo	59,5%	60,3%	58,9%

## Retribuzione mensile netta (medie, in euro)<sup>(1)</sup>



	1 anno	3 anni	5 anni
corso	1.337€	1.536€	1.709€
Ateneo	1.225€	1.404€	1.558€

### Soddisfazione per il lavoro svolto (medie, scala 1-10)<sup>(1)</sup>



	1 anno	3 anni	5 anni
corso	7,2	8,2	8,1
Ateneo	7,8	7,8	7,8

<sup>(1)</sup> A partire dall'indagine 2022 l'indicatore è calcolato su tutti coloro che dichiarano di svolgere un'attività, anche di formazione, purché retribuita. Per le indagini precedenti, invece, è calcolato sui soli laureati che dichiarano di svolgere un'attività lavorativa retribuita, purché non si tratti di un'attività di formazione post-laurea. È pertanto necessario prestare molta cautela nel confronto dei risultati ottenuti in anni di rilevazione differenti.

#### Elenco dei corsi aggregati

##### **ingegneria ambientale per lo sviluppo sostenibile - già ingegneria per l'ambiente e il territorio (LM-35)**

classe di laurea: ingegneria per l'ambiente e il territorio (LM-35)  
ordinamento D.M. n. 509/1999 - codizione OFF.F 0920107303600001  
sedi: CAGLIARI - attivo dal 2010

[scheda SUA](#)

##### **ingegneria per l'ambiente e il territorio (38/S)**

classe di laurea: ingegneria per l'ambiente e il territorio (38/S)  
ordinamento D.M. n. 509/1999 - codizione OFF.F 0920104043700010  
sedi: CAGLIARI - attivo dal 2002 al 2009

[scheda SUA](#)