

Ingegneria civile (L-7) Università degli Studi di CAGLIARI

Scheda Unica Annuale - Soddisfazione per il corso di studio concluso e condizione occupazionale dei laureati

Opzioni:

I dati sono confrontati con il totale sull'ateneo (stessa tipologia di corso).

Soddisfazione per il corso di studio concluso

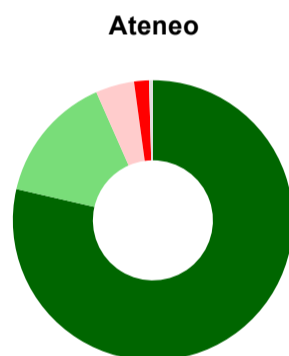

dati aggiornati ad aprile 2023

Ateneo: **Università degli Studi di CAGLIARI - laurea di primo livello**
 Classe: **ingegneria civile e ambientale (L-7)**
 Corso: **ingegneria civile (L-7)**

Laureati nell'anno solare 2022 (*valori assoluti*)
 Laureati: **51**
 Intervistati: **50**
 Collettivo esaminato^(a): **19** [scheda di dettaglio](#)

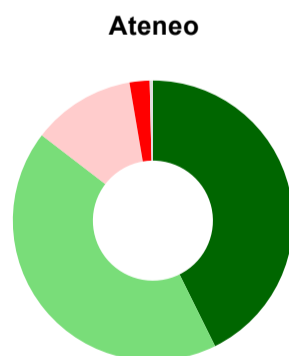
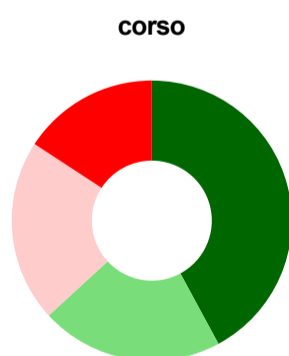
^(a) Per una migliore confrontabilità della documentazione, si riportano i dati relativi ai **solli laureati che si sono iscritti al corso di laurea in anni recenti**, cioè a partire dal 2018: 19 di cui 19 intervistati.

Hanno frequentato regolarmente



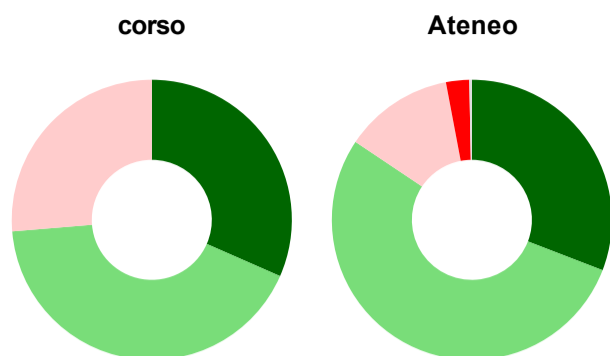
	corso	Ateneo
■ più del 75% degli insegnamenti previsti	100,0%	78,6%
■ tra il 50% e il 75%	-	14,8%
■ tra il 25% e il 50%	-	4,5%
■ meno del 25%	-	1,7%
■ non rispondono	-	0,4%
Totale	100%	100%

Hanno ritenuto il carico di studio degli insegnamenti adeguato alla durata del corso di studio



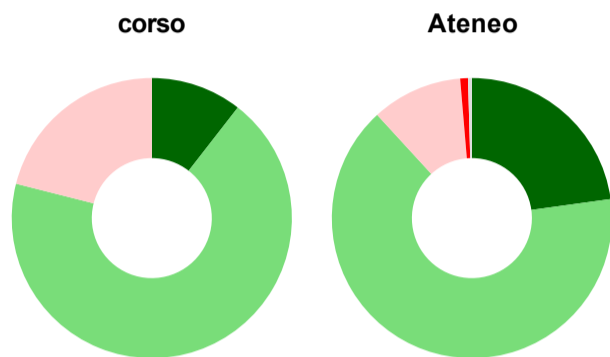
	corso	Ateneo
■ decisamente sì	42,1%	42,7%
■ più sì che no	21,1%	42,8%
■ più no che sì	21,1%	11,9%
■ decisamente no	15,8%	2,3%
■ non rispondono	-	0,4%
Totale	100%	100%

Hanno ritenuto l'organizzazione degli esami (appelli, orari, informazioni, prenotazioni, ...) soddisfacente



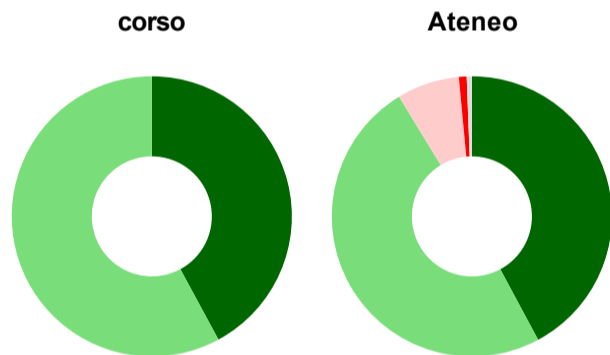
	corso	Ateneo
sempre o quasi sempre	31,6%	30,9%
per più della metà degli esami	42,1%	53,5%
per meno della metà degli esami	26,3%	12,6%
mai o quasi mai	-	2,7%
non rispondono	-	0,3%
Totale	100%	100%

Sono soddisfatti dei rapporti con i docenti in generale



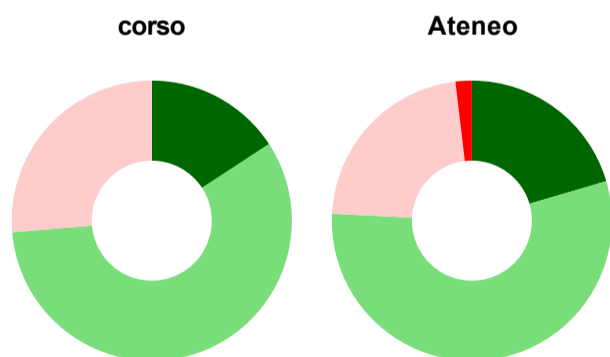
	corso	Ateneo
decisamente sì	10,5%	22,8%
più sì che no	68,4%	65,4%
più no che sì	21,1%	10,5%
decisamente no	-	0,9%
non rispondono	-	0,4%
Totale	100%	100%

Sono complessivamente soddisfatti del corso di laurea



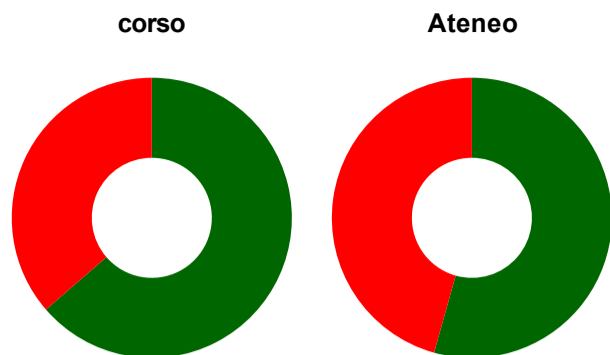
	corso	Ateneo
decisamente sì	42,1%	42,2%
più sì che no	57,9%	49,1%
più no che sì	-	7,2%
decisamente no	-	0,9%
non rispondono	-	0,6%
Totale	100%	100%

Valutazione delle aule



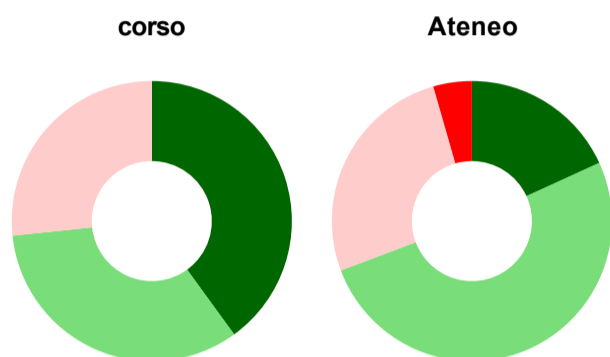
	corso	Ateneo
Hanno utilizzato le aule:	100,0%	98,9%
Valutazione (per 100 fruitori):		
sempre o quasi sempre adeguate	15,8%	20,5%
spesso adeguate	57,9%	55,3%
raramente adeguate	26,3%	22,3%
mai adeguate	-	1,9%
Totale	100%	100%

Valutazione delle postazioni informatiche



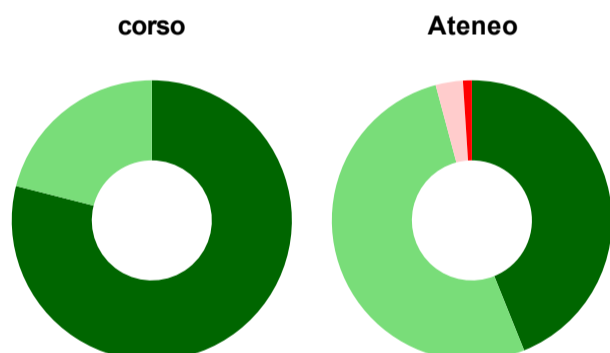
	corso	Ateneo
Hanno utilizzato le postazioni informatiche:	57,9%	61,4%
Valutazione (per 100 fruitori):		
in numero adeguato	63,6%	54,4%
in numero inadeguato	36,4%	45,6%
Totale	100%	100%

Valutazione delle attrezzature per le altre attività didattiche (laboratori, attività pratiche, ...)



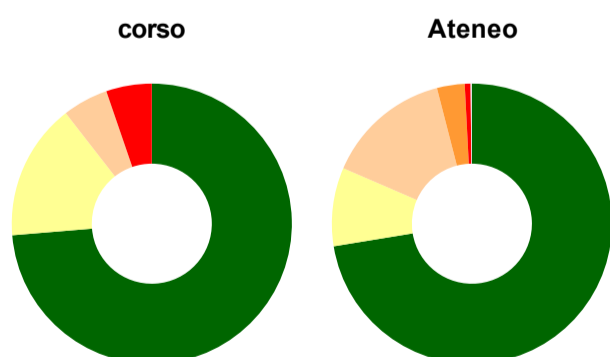
	corso	Ateneo
Hanno utilizzato le attrezzature per le altre attività didattiche (laboratori, attività pratiche, ...):	78,9%	75,2%
Valutazione (per 100 fruitori):		
sempre o quasi sempre adeguate	40,0%	18,2%
spesso adeguate	33,3%	51,1%
raramente adeguate	26,7%	26,3%
mai adeguate	-	4,4%
Totale	100%	100%

Valutazione dei servizi di biblioteca (prestito/consultazione, orari di apertura, ...)



	corso	Ateneo
Hanno utilizzato i servizi di biblioteca (prestito/consultazione, orari di apertura, ...):	100,0%	87,4%
Valutazione (per 100 fruitori):		
decisamente positiva	78,9%	43,9%
abbastanza positiva	21,1%	51,9%
abbastanza negativa	-	3,1%
decisamente negativa	-	1,0%
Totale	100%	100%

Si iscriverebbero di nuovo all'università?



	corso	Ateneo
sì, allo stesso corso dell'Ateneo	73,7%	72,4%
sì, ma ad un altro corso dell'Ateneo	15,8%	9,1%
sì, allo stesso corso, ma in un altro Ateneo	5,3%	14,5%
sì, ma ad un altro corso e in un altro Ateneo	-	3,2%
non si iscriverebbero più all'università	5,3%	0,7%
non rispondono	-	0,1%
Totale	100%	100%

Condizione occupazionale

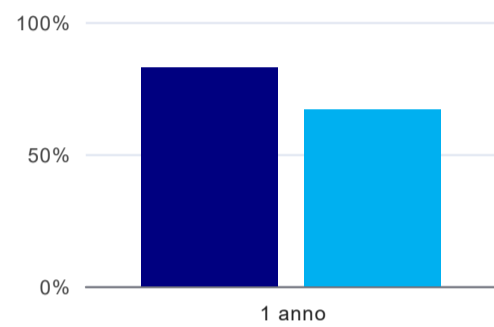
Anno di indagine: **2022**
dati aggiornati ad aprile 2023

Ateneo: **Università degli Studi di CAGLIARI - laurea di primo livello**
Classe: **ingegneria civile e ambientale (L-7)**
Corso: **ingegneria civile (L-7)**

(valori assoluti)	Laureati	Intervistati	Collettivo esaminato ^(b)
Laureati del 2021 a 1 anno:	46	31	23 scheda di dettaglio

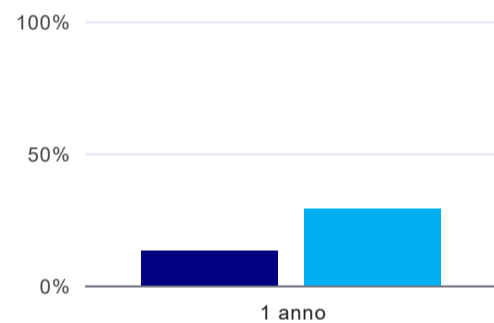
^(b) Per una migliore confrontabilità della documentazione, si riportano i dati relativi ai **solli laureati che non lavoravano al momento della laurea**.

Laureati attualmente iscritti a un corso di laurea di secondo livello⁽¹⁾



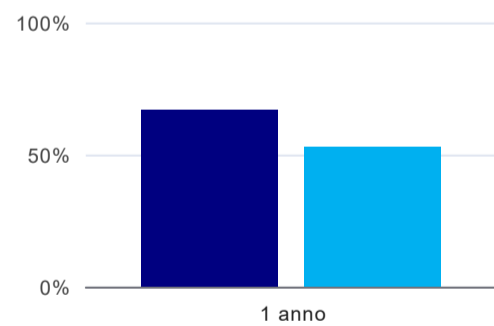
	1 anno
corso	82,6%
Ateneo	66,9%

Tasso di occupazione



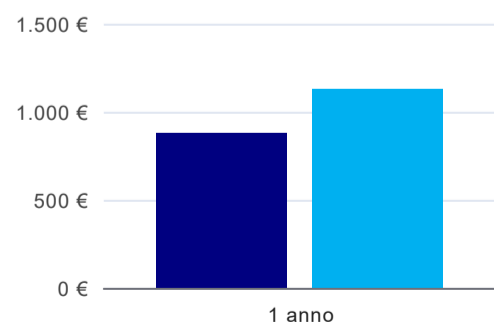
	1 anno
corso	13,0%
Ateneo	28,8%

Occupati che, nel lavoro, utilizzano in misura elevata le competenze acquisite con la laurea⁽²⁾



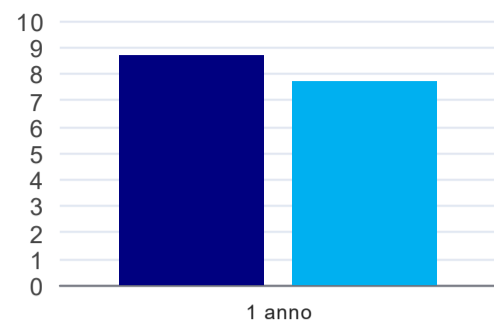
	1 anno
corso	66,7%
Ateneo	53,0%

Retribuzione mensile netta (medie, in euro)⁽²⁾



	1 anno
corso	876€
Ateneo	1.127€

Soddisfazione per il lavoro svolto (medie, scala 1-10)⁽²⁾



	1 anno
corso	8,7
Ateneo	7,7

(1) sono considerati anche i laureati iscritti a un corso a ciclo unico, nonché a un corso di secondo livello presso una delle Istituzioni di Alta Formazione Artistica e Musicale.

(2) A partire dall'indagine 2022 l'indicatore è calcolato su tutti coloro che dichiarano di svolgere un'attività, anche di formazione, purché retribuita. Per le indagini precedenti, invece, è calcolato sui soli laureati che dichiarano di svolgere un'attività lavorativa retribuita, purché non si tratti di un'attività di formazione post-laurea. È pertanto necessario prestare molta cautela nel confronto dei risultati ottenuti in anni di rilevazione differenti.

Elenco dei corsi aggregati

ingegneria civile (L-7)

classe di laurea: ingegneria civile e ambientale (L-7)
ordinamento D.M. n. 509/1999 - codizione OFF.F 0920106200700004
sedi: CAGLIARI - attivo dal 2008 al 2019

[scheda SUA](#)

ingegneria civile (8)

classe di laurea: ingegneria civile e ambientale (8)
ordinamento D.M. n. 509/1999 - codizione OFF.F 0920104000800001
sedi: CAGLIARI - attivo dal 2001 al 2007

[scheda SUA](#)