

Scienze chimiche (LM-54) *Università degli Studi di CAGLIARI*

Scheda Unica Annuale - Soddisfazione per il corso di studio concluso e condizione occupazionale dei laureati

Opzioni:

I dati sono confrontati con il totale sull'**ateneo** (stessa tipologia di corso).

Soddisfazione per il corso di studio concluso

dati aggiornati ad aprile 2023

Ateneo: **Università degli Studi di CAGLIARI - laurea magistrale biennale**
Classe: **scienze chimiche (LM-54)**
Corso: **scienze chimiche (LM-54)**

Laureati nell'anno solare 2022 (*valori assoluti*)
Laureati: **5**
Intervistati: **5**
Collettivo esaminato^(a): **3** [scheda di dettaglio](#)

^(a) Per una migliore confrontabilità della documentazione, si riportano i dati relativi ai **solli laureati che si sono iscritti al corso di laurea in anni recenti**, cioè a partire dal 2019: 3 di cui 3 intervistati.

* I dati non sono resi disponibili per collettivi inferiori a 5 unità.

Condizione occupazionale

Anno di indagine: **2022**
dati aggiornati ad aprile 2023

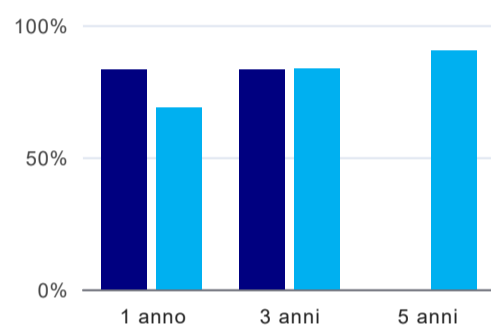
Ateneo: **Università degli Studi di CAGLIARI - laurea magistrale biennale**
Classe: **scienze chimiche (LM-54)**
Corso: **scienze chimiche (LM-54)**

(valori assoluti)	Laureati	Intervistati	Collettivo esaminato ^(b)	
Laureati del 2021 a 1 anno:	9	7	6	scheda di dettaglio
Laureati del 2019 a 3 anni:	9	8	6	scheda di dettaglio
Laureati del 2017 a 5 anni:	12	7	4	scheda di dettaglio

(b) Per una migliore confrontabilità della documentazione, si riportano i dati relativi ai **solli laureati che non lavoravano al momento della laurea**.

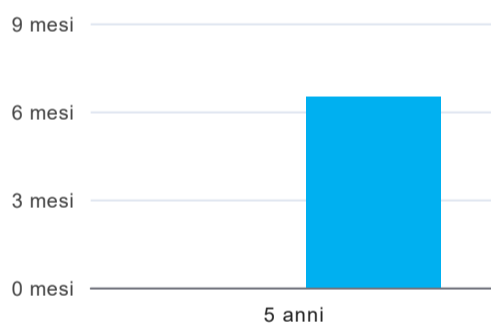
* I dati non sono resi disponibili per collettivi inferiori a 5 unità.

Tasso di occupazione



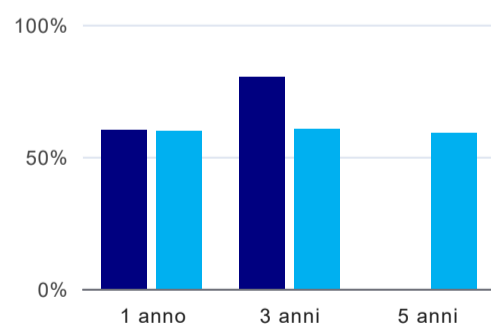
	1 anno	3 anni	5 anni
corso	83,3%	83,3%	*
Ateneo	68,7%	83,4%	90,4%

Tempi di ingresso nel mercato del lavoro, dall'inizio della ricerca al reperimento del primo lavoro (medie, in mesi)⁽¹⁾



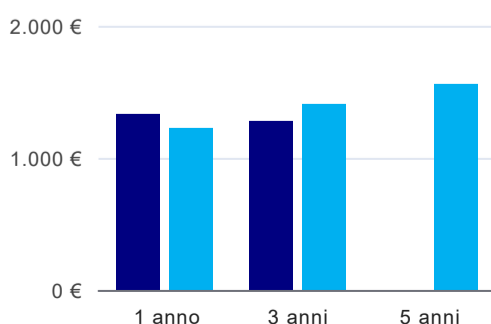
	1 anno	3 anni	5 anni
corso			*
Ateneo			6,5 mesi

Occupati che, nel lavoro, utilizzano in misura elevata le competenze acquisite con la laurea⁽¹⁾



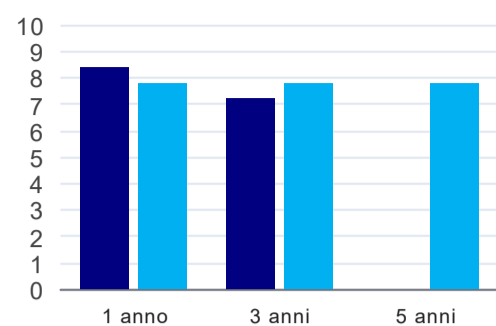
	1 anno	3 anni	5 anni
corso	60,0%	80,0%	*
Ateneo	59,5%	60,3%	58,9%

Retribuzione mensile netta (medie, in euro)⁽¹⁾



	1 anno	3 anni	5 anni
corso	1.326€	1.276€	*
Ateneo	1.225€	1.404€	1.558€

Soddisfazione per il lavoro svolto (medie, scala 1-10)⁽¹⁾



	1 anno	3 anni	5 anni
corso	8,4	7,2	*
Ateneo	7,8	7,8	7,8

(¹) A partire dall'indagine 2022 l'indicatore è calcolato su tutti coloro che dichiarano di svolgere un'attività, anche di formazione, purché retribuita. Per le indagini precedenti, invece, è calcolato sui soli laureati che dichiarano di svolgere un'attività lavorativa retribuita, purché non si tratti di un'attività di formazione post-laurea. È pertanto necessario prestare molta cautela nel confronto dei risultati ottenuti in anni di rilevazione differenti.

Elenco dei corsi aggregati

scienze chimiche (LM-54)

classe di laurea: scienze chimiche (LM-54)
ordinamento D.M. n. 509/1999 - codizione OFF.F 0920107305500003
sedi: CAGLIARI - attivo dal 2009 al 2019
[scheda SUA](#)

scienze chimiche (62/S)

classe di laurea: scienze chimiche (62/S)
ordinamento D.M. n. 509/1999 - codizione OFF.F 0920105046100005
sedi: CAGLIARI - attivo dal 2003 al 2008
[scheda SUA](#)