

## Relazioni internazionali - già governance e sistema globale (LM-52) Università degli Studi di CAGLIARI

### Scheda Unica Annuale - Soddisfazione per il corso di studio concluso e condizione occupazionale dei laureati

**Opzioni:**

I dati sono confrontati con il totale sull'ateneo (stessa tipologia di corso).

### Soddisfazione per il corso di studio concluso

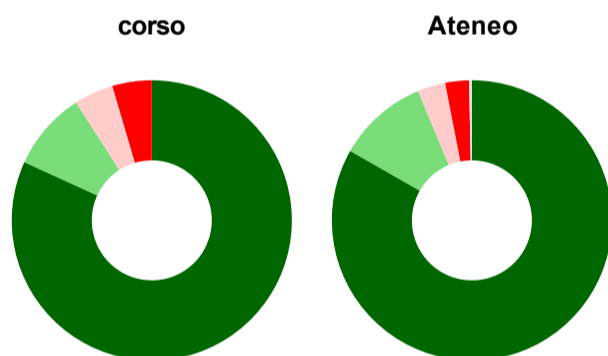
dati aggiornati ad aprile 2023

Ateneo: **Università degli Studi di CAGLIARI - laurea magistrale biennale**  
 Classe: **relazioni internazionali (LM-52)**  
 Corso: **relazioni internazionali - già governance e sistema globale (LM-52)**

Laureati nell'anno solare 2022 (*valori assoluti*)  
 Laureati: **36**  
 Intervistati: **32**  
 Collettivo esaminato<sup>(a)</sup>: **25** [scheda di dettaglio](#)

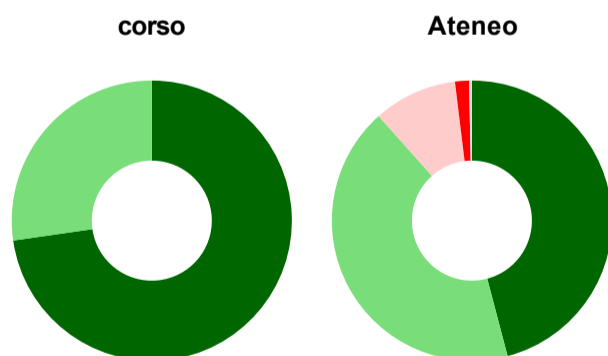
<sup>(a)</sup> Per una migliore confrontabilità della documentazione, si riportano i dati relativi ai **solli laureati che si sono iscritti al corso di laurea in anni recenti**, cioè a partire dal 2019: 25 di cui 22 intervistati.

#### Hanno frequentato regolarmente



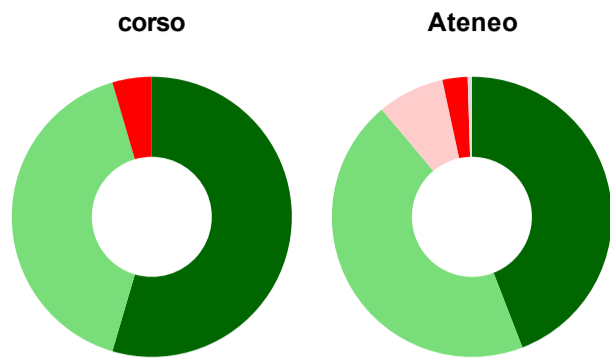
	corso	Ateneo
più del 75% degli insegnamenti previsti	81,8%	83,3%
tra il 50% e il 75%	9,1%	10,5%
tra il 25% e il 50%	4,5%	3,2%
meno del 25%	4,5%	2,7%
non rispondono	-	0,3%
<b>Totale</b>	<b>100%</b>	<b>100%</b>

#### Hanno ritenuto il carico di studio degli insegnamenti adeguato alla durata del corso di studio



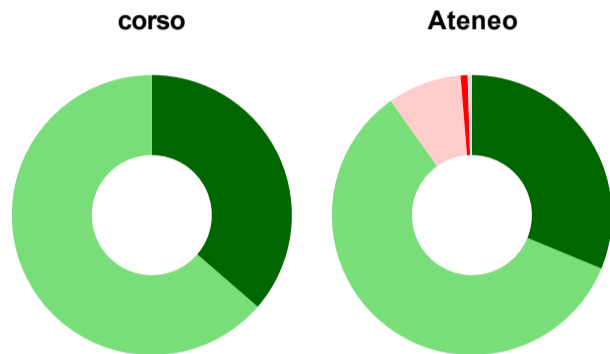
	corso	Ateneo
decisamente sì	72,7%	45,9%
più sì che no	27,3%	42,5%
più no che sì	-	9,7%
decisamente no	-	1,6%
non rispondono	-	0,3%
<b>Totale</b>	<b>100%</b>	<b>100%</b>

### Hanno ritenuto l'organizzazione degli esami (appelli, orari, informazioni, prenotazioni, ...) soddisfacente



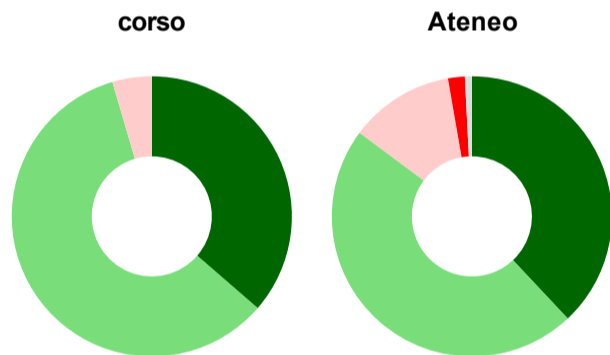
	corso	Ateneo
sempre o quasi sempre	54,5%	44,1%
per più della metà degli esami	40,9%	44,8%
per meno della metà degli esami	-	7,7%
mai o quasi mai	4,5%	2,9%
non rispondono	-	0,5%
<b>Totale</b>	<b>100%</b>	<b>100%</b>

### Sono soddisfatti dei rapporti con i docenti in generale



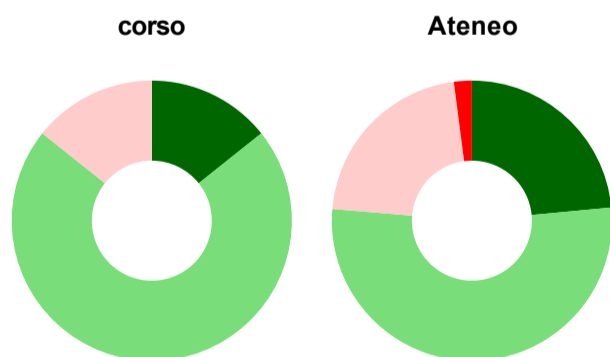
	corso	Ateneo
decisamente sì	36,4%	31,2%
più sì che no	63,6%	58,9%
più no che sì	-	8,5%
decisamente no	-	0,8%
non rispondono	-	0,5%
<b>Totale</b>	<b>100%</b>	<b>100%</b>

### Sono complessivamente soddisfatti del corso di laurea



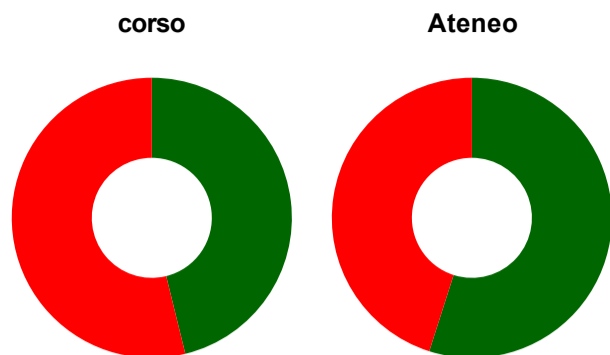
	corso	Ateneo
decisamente sì	36,4%	38,0%
più sì che no	59,1%	47,2%
più no che sì	4,5%	12,1%
decisamente no	-	1,9%
non rispondono	-	0,8%
<b>Totale</b>	<b>100%</b>	<b>100%</b>

### Valutazione delle aule



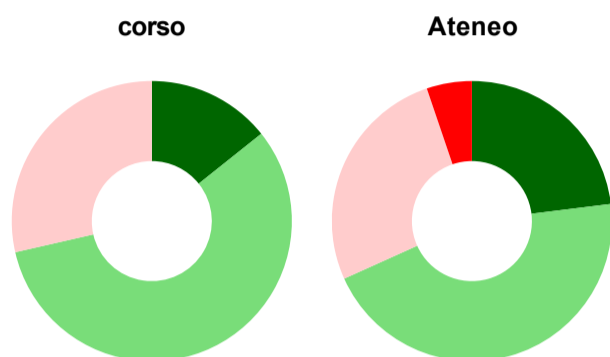
	corso	Ateneo
<b>Hanno utilizzato le aule:</b>	<b>95,5%</b>	<b>93,9%</b>
<b>Valutazione (per 100 fruitori):</b>		
sempre o quasi sempre adeguate	14,3%	23,5%
spesso adeguate	71,4%	52,8%
raramente adeguate	14,3%	21,6%
mai adeguate	-	2,1%
<b>Totale</b>	<b>100%</b>	<b>100%</b>

## Valutazione delle postazioni informatiche



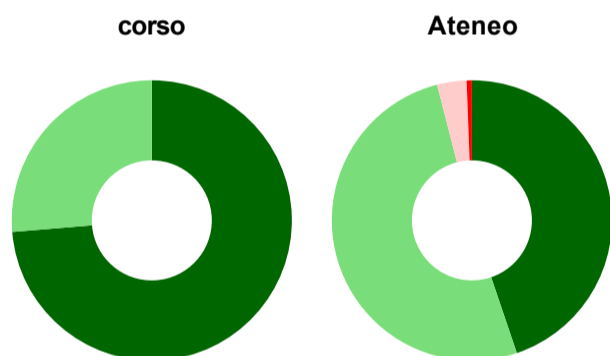
	corso	Ateneo
<b>Hanno utilizzato le postazioni informatiche:</b>	<b>59,1%</b>	<b>53,9%</b>
<b>Valutazione (per 100 fruitori):</b>		
in numero adeguato	46,2%	54,9%
in numero inadeguato	53,8%	45,1%
<b>Totale</b>	<b>100%</b>	<b>100%</b>

## Valutazione delle attrezzature per le altre attività didattiche (laboratori, attività pratiche, ...)



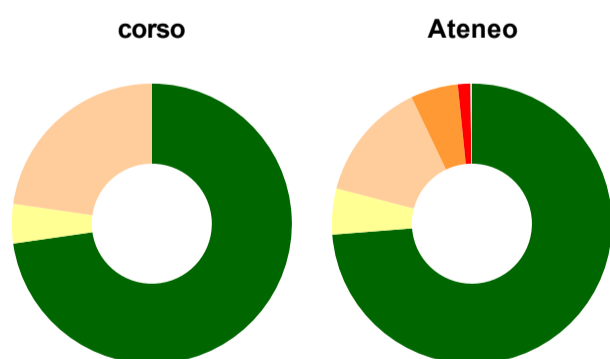
	corso	Ateneo
<b>Hanno utilizzato le attrezzature per le altre attività didattiche (laboratori, attività pratiche, ...):</b>	<b>63,6%</b>	<b>74,1%</b>
<b>Valutazione (per 100 fruitori):</b>		
sempre o quasi sempre adeguate	14,3%	23,0%
spesso adeguate	57,1%	45,2%
raramente adeguate	28,6%	26,5%
mai adeguate	-	5,2%
<b>Totale</b>	<b>100%</b>	<b>100%</b>

## Valutazione dei servizi di biblioteca (prestito/consultazione, orari di apertura, ...)



	corso	Ateneo
<b>Hanno utilizzato i servizi di biblioteca (prestito/consultazione, orari di apertura, ...):</b>	<b>86,4%</b>	<b>80,5%</b>
<b>Valutazione (per 100 fruitori):</b>		
decisamente positiva	73,7%	44,8%
abbastanza positiva	26,3%	51,2%
abbastanza negativa	-	3,4%
decisamente negativa	-	0,6%
<b>Totale</b>	<b>100%</b>	<b>100%</b>

## Si iscriverebbero di nuovo all'università?



	corso	Ateneo
sì, allo stesso corso dell'Ateneo	72,7%	73,8%
sì, ma ad un altro corso dell'Ateneo	4,5%	5,3%
sì, allo stesso corso, ma in un altro Ateneo	22,7%	13,8%
sì, ma ad un altro corso e in un altro Ateneo	-	5,5%
non si iscriverebbero più all'università	-	1,4%
non rispondono	-	0,2%
<b>Totale</b>	<b>100%</b>	<b>100%</b>

# Condizione occupazionale

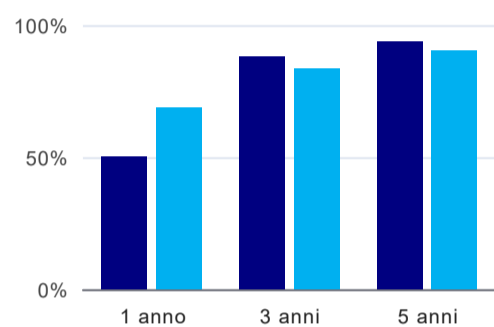
Anno di indagine: **2022**  
dati aggiornati ad aprile 2023

Ateneo: **Università degli Studi di CAGLIARI - laurea magistrale biennale**  
Classe: **relazioni internazionali (LM-52)**  
Corso: **relazioni internazionali - già governance e sistema globale (LM-52)**

(valori assoluti)	Laureati	Intervistati	Collettivo esaminato <sup>(b)</sup>	
Laureati del 2021 a 1 anno:	48	28	20	<a href="#">scheda di dettaglio</a>
Laureati del 2019 a 3 anni:	56	33	25	<a href="#">scheda di dettaglio</a>
Laureati del 2017 a 5 anni:	33	21	16	<a href="#">scheda di dettaglio</a>

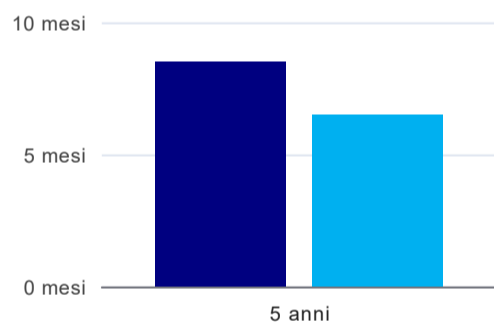
(b) Per una migliore confrontabilità della documentazione, si riportano i dati relativi ai **solli laureati che non lavoravano al momento della laurea**.

## Tasso di occupazione



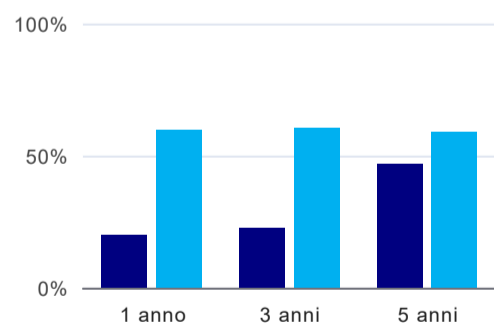
	1 anno	3 anni	5 anni
corso	50,0%	88,0%	93,8%
Ateneo	68,7%	83,4%	90,4%

## Tempi di ingresso nel mercato del lavoro, dall'inizio della ricerca al reperimento del primo lavoro (medie, in mesi)<sup>(1)</sup>



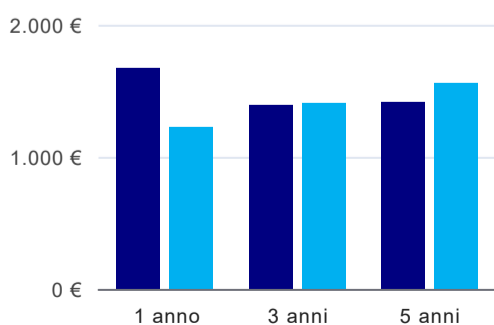
	1 anno	3 anni	5 anni
corso			8,5 mesi
Ateneo			6,5 mesi

## Occupati che, nel lavoro, utilizzano in misura elevata le competenze acquisite con la laurea<sup>(1)</sup>



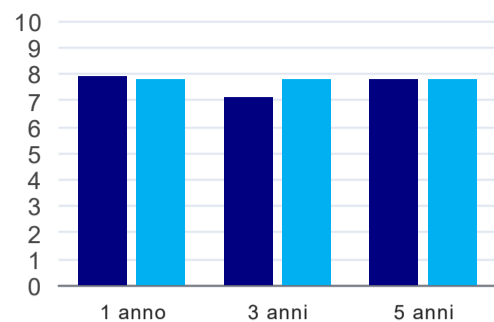
	1 anno	3 anni	5 anni
corso	20,0%	22,7%	46,7%
Ateneo	59,5%	60,3%	58,9%

## Retribuzione mensile netta (medie, in euro)<sup>(1)</sup>



	1 anno	3 anni	5 anni
corso	1.672€	1.387€	1.414€
Ateneo	1.225€	1.404€	1.558€

### Soddisfazione per il lavoro svolto (medie, scala 1-10)<sup>(1)</sup>



	1 anno	3 anni	5 anni
corso	7,9	7,1	7,8
Ateneo	7,8	7,8	7,8

<sup>(1)</sup> A partire dall'indagine 2022 l'indicatore è calcolato su tutti coloro che dichiarano di svolgere un'attività, anche di formazione, purché retribuita. Per le indagini precedenti, invece, è calcolato sui soli laureati che dichiarano di svolgere un'attività lavorativa retribuita, purché non si tratti di un'attività di formazione post-laurea. È pertanto necessario prestare molta cautela nel confronto dei risultati ottenuti in anni di rilevazione differenti.

#### Elenco dei corsi aggregati

##### **relazioni internazionali - già governance e sistema globale (LM-52)**

classe di laurea: relazioni internazionali (LM-52)

ordinamento D.M. n. 509/1999 - codizione OFF.F 0920107305300001

sedi: CAGLIARI - attivo dal 2008 al 2019

[scheda SUA](#)

##### **relazioni internazionali (60/S)**

classe di laurea: relazioni internazionali (60/S)

ordinamento D.M. n. 509/1999 - codizione OFF.F 0920104045900003

sedi: CAGLIARI - attivo dal 2003 al 2007

[scheda SUA](#)