

Data science, business analytics e innovazione (LM-91) Università degli Studi di CAGLIARI

Scheda Unica Annuale - Soddisfazione per il corso di studio concluso e condizione occupazionale dei laureati

Opzioni:

I dati sono confrontati con il totale sull'ateneo (stessa tipologia di corso).

Soddisfazione per il corso di studio concluso

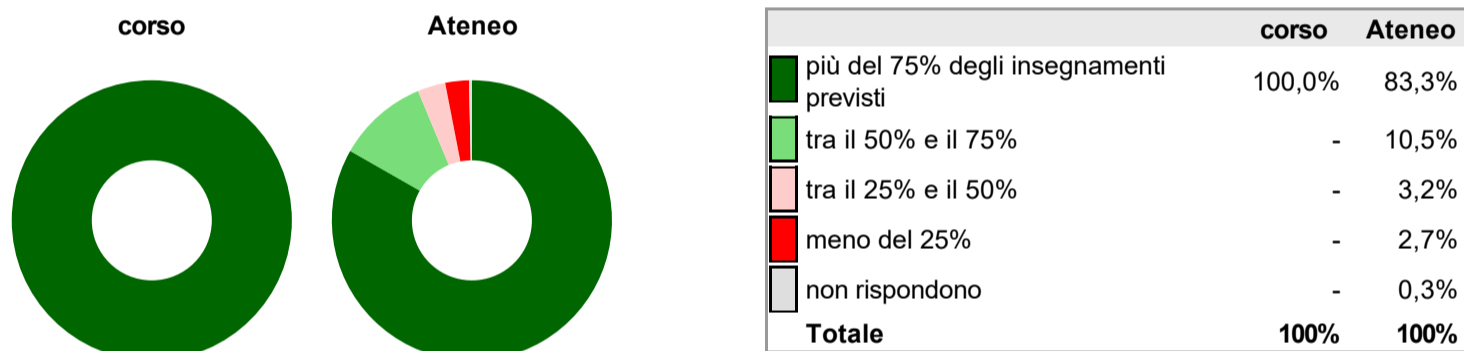
dati aggiornati ad aprile 2023

Ateneo: **Università degli Studi di CAGLIARI - laurea magistrale biennale**
 Classe: **tecniche e metodi per la società dell'informazione (LM-91)**
 Corso: **data science, business analytics e innovazione (LM-91)**

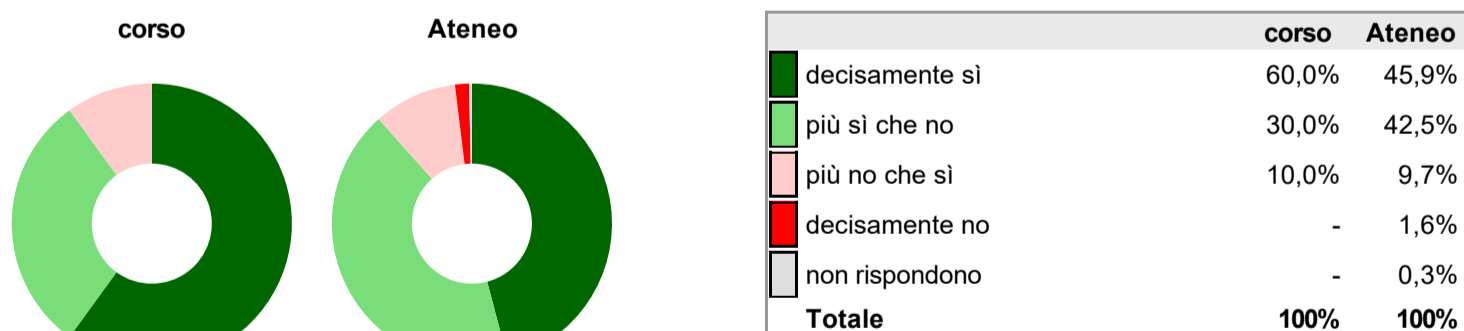
Laureati nell'anno solare 2022 (*valori assoluti*)
 Laureati: **14**
 Intervistati: **14**
 Collettivo esaminato^(a): **10** [scheda di dettaglio](#)

^(a) Per una migliore confrontabilità della documentazione, si riportano i dati relativi ai **solli laureati che si sono iscritti al corso di laurea in anni recenti**, cioè a partire dal 2019: 10 di cui 10 intervistati.

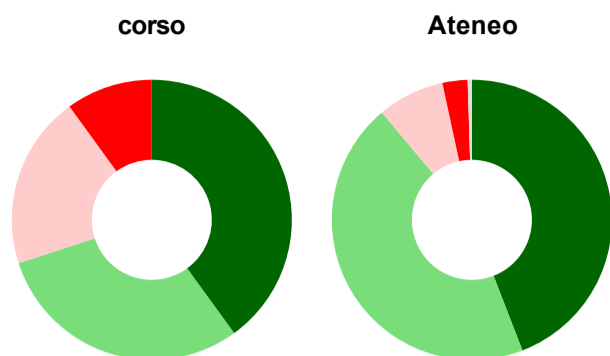
Hanno frequentato regolarmente



Hanno ritenuto il carico di studio degli insegnamenti adeguato alla durata del corso di studio

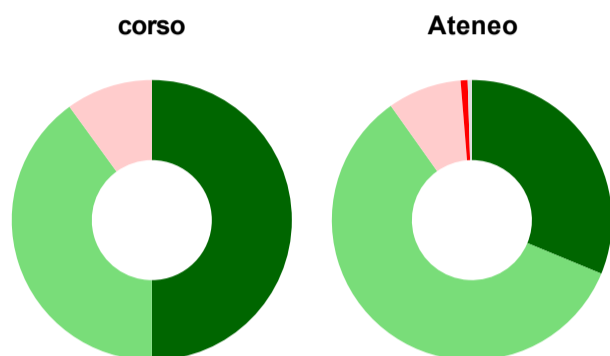


Hanno ritenuto l'organizzazione degli esami (appelli, orari, informazioni, prenotazioni, ...) soddisfacente



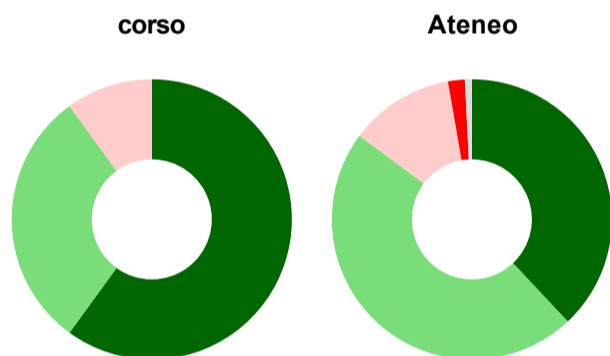
	corso	Ateneo
sempre o quasi sempre	40,0%	44,1%
per più della metà degli esami	30,0%	44,8%
per meno della metà degli esami	20,0%	7,7%
mai o quasi mai	10,0%	2,9%
non rispondono	-	0,5%
Totale	100%	100%

Sono soddisfatti dei rapporti con i docenti in generale



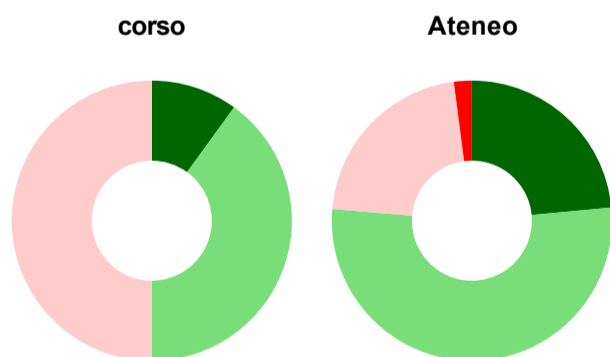
	corso	Ateneo
decisamente sì	50,0%	31,2%
più sì che no	40,0%	58,9%
più no che sì	10,0%	8,5%
decisamente no	-	0,8%
non rispondono	-	0,5%
Totale	100%	100%

Sono complessivamente soddisfatti del corso di laurea



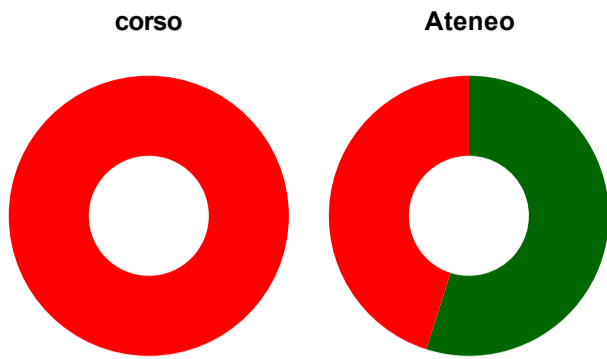
	corso	Ateneo
decisamente sì	60,0%	38,0%
più sì che no	30,0%	47,2%
più no che sì	10,0%	12,1%
decisamente no	-	1,9%
non rispondono	-	0,8%
Totale	100%	100%

Valutazione delle aule



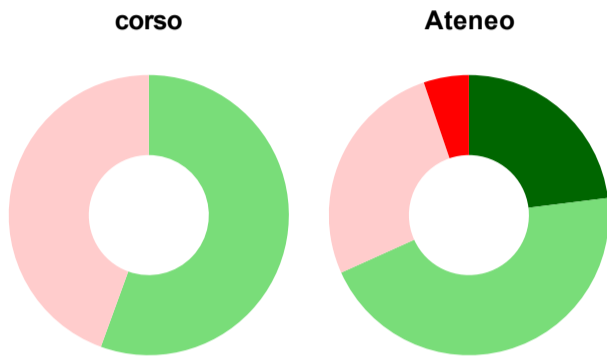
	corso	Ateneo
Hanno utilizzato le aule:	100,0%	93,9%
Valutazione (per 100 fruitori):		
sempre o quasi sempre adeguate	10,0%	23,5%
spesso adeguate	40,0%	52,8%
raramente adeguate	50,0%	21,6%
mai adeguate	-	2,1%
Totale	100%	100%

Valutazione delle postazioni informatiche



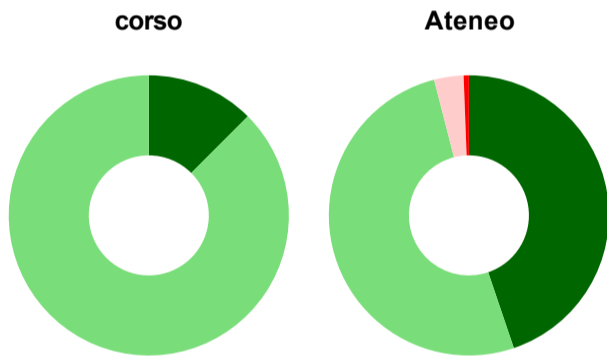
	corso	Ateneo
Hanno utilizzato le postazioni informatiche:	60,0%	53,9%
Valutazione (per 100 fruitori):		
in numero adeguato	-	54,9%
in numero inadeguato	100,0%	45,1%
Totale	100%	100%

Valutazione delle attrezzature per le altre attività didattiche (laboratori, attività pratiche, ...)



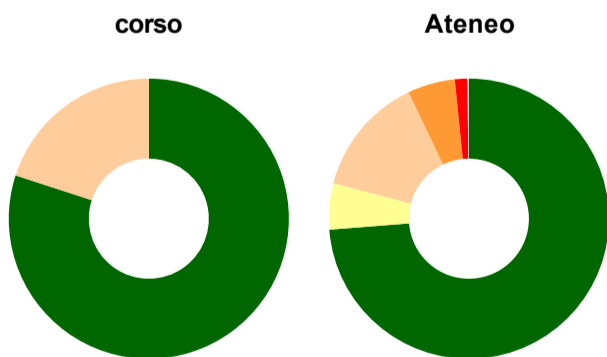
	corso	Ateneo
Hanno utilizzato le attrezzature per le altre attività didattiche (laboratori, attività pratiche, ...):	90,0%	74,1%
Valutazione (per 100 fruitori):		
sempre o quasi sempre adeguate	-	23,0%
spesso adeguate	55,6%	45,2%
raramente adeguate	44,4%	26,5%
mai adeguate	-	5,2%
Totale	100%	100%

Valutazione dei servizi di biblioteca (prestito/consultazione, orari di apertura, ...)



	corso	Ateneo
Hanno utilizzato i servizi di biblioteca (prestito/consultazione, orari di apertura, ...):	80,0%	80,5%
Valutazione (per 100 fruitori):		
decisamente positiva	12,5%	44,8%
abbastanza positiva	87,5%	51,2%
abbastanza negativa	-	3,4%
decisamente negativa	-	0,6%
Totale	100%	100%

Si iscriverebbero di nuovo all'università?



	corso	Ateneo
sì, allo stesso corso dell'Ateneo	80,0%	73,8%
sì, ma ad un altro corso dell'Ateneo	-	5,3%
sì, allo stesso corso, ma in un altro Ateneo	20,0%	13,8%
sì, ma ad un altro corso e in un altro Ateneo	-	5,5%
non si iscriverebbero più all'università	-	1,4%
non rispondono	-	0,2%
Totale	100%	100%

Condizione occupazionale

Anno di indagine: **2022**
dati aggiornati ad aprile 2023

Ateneo: **Università degli Studi di CAGLIARI - laurea magistrale biennale**
Classe: **tecniche e metodi per la società dell'informazione (LM-91)**
Corso: **data science, business analytics e innovazione (LM-91)**

<i>(valori assoluti)</i>	Laureati	Intervistati	Collettivo esaminato ^(b)	
Laureati del 2021 a 1 anno:	9	7	4	scheda di dettaglio
Laureati del 2019 a 3 anni:	2	2	*	
Laureati del 2017 a 5 anni:	0	0	0	

(b) Per una migliore confrontabilità della documentazione, si riportano i dati relativi ai **solli laureati che non lavoravano al momento della laurea**.

* I dati non sono resi disponibili per collettivi inferiori a 5 unità.

Elenco dei corsi aggregati

data science, business analytics e innovazione (LM-91)
classe di laurea: tecniche e metodi per la società dell'informazione (LM-91)
ordinamento D.M. n. 509/1999 - codizione OFF.F 0920107309200001
sedi: CAGLIARI - attivo dal 2017 al 2019
[scheda SUA](#)