

## Economia e gestione aziendale (L-18) Università degli Studi di CAGLIARI

### Scheda Unica Annuale - Soddisfazione per il corso di studio concluso e condizione occupazionale dei laureati

**Opzioni:**

I dati sono confrontati con il totale sull'ateneo (stessa tipologia di corso).

### Soddisfazione per il corso di studio concluso

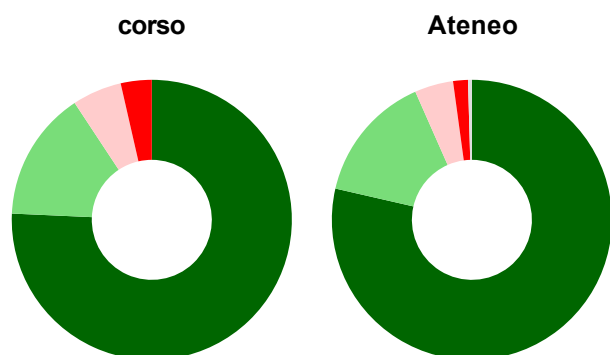
dati aggiornati ad aprile 2023

Ateneo: **Università degli Studi di CAGLIARI - laurea di primo livello**  
 Classe: **scienze dell'economia e della gestione aziendale (L-18)**  
 Corso: **economia e gestione aziendale (L-18)**

Laureati nell'anno solare 2022 (*valori assoluti*)  
 Laureati: **223**  
 Intervistati: **202**  
 Collettivo esaminato<sup>(a)</sup>: **155** [scheda di dettaglio](#)

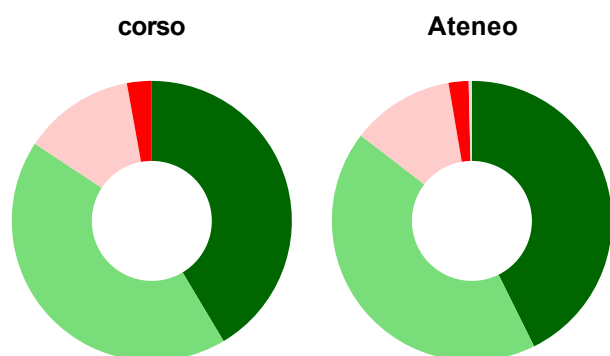
<sup>(a)</sup> Per una migliore confrontabilità della documentazione, si riportano i dati relativi ai **solli laureati che si sono iscritti al corso di laurea in anni recenti**, cioè a partire dal 2018: 155 di cui 140 intervistati.

#### Hanno frequentato regolarmente



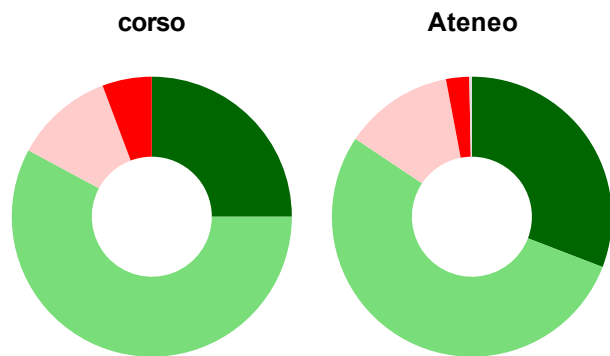
	corso	Ateneo
più del 75% degli insegnamenti previsti	75,7%	78,6%
tra il 50% e il 75%	15,0%	14,8%
tra il 25% e il 50%	5,7%	4,5%
meno del 25%	3,6%	1,7%
non rispondono	-	0,4%
<b>Totale</b>	<b>100%</b>	<b>100%</b>

#### Hanno ritenuto il carico di studio degli insegnamenti adeguato alla durata del corso di studio



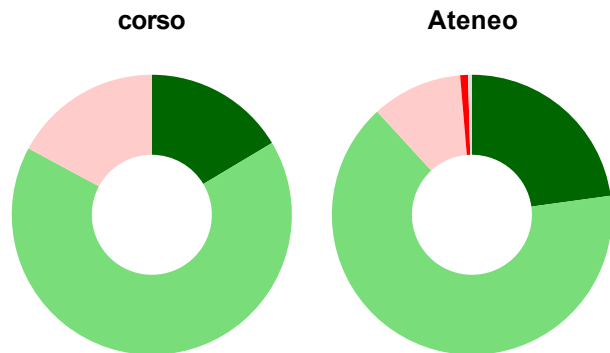
	corso	Ateneo
decisamente sì	41,4%	42,7%
più sì che no	42,9%	42,8%
più no che sì	12,9%	11,9%
decisamente no	2,9%	2,3%
non rispondono	-	0,4%
<b>Totale</b>	<b>100%</b>	<b>100%</b>

### Hanno ritenuto l'organizzazione degli esami (appelli, orari, informazioni, prenotazioni, ...) soddisfacente



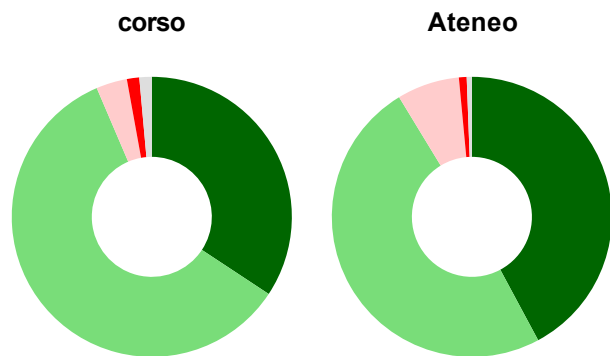
	corso	Ateneo
sempre o quasi sempre	25,0%	30,9%
per più della metà degli esami	57,9%	53,5%
per meno della metà degli esami	11,4%	12,6%
mai o quasi mai	5,7%	2,7%
non rispondono	-	0,3%
<b>Totale</b>	<b>100%</b>	<b>100%</b>

### Sono soddisfatti dei rapporti con i docenti in generale



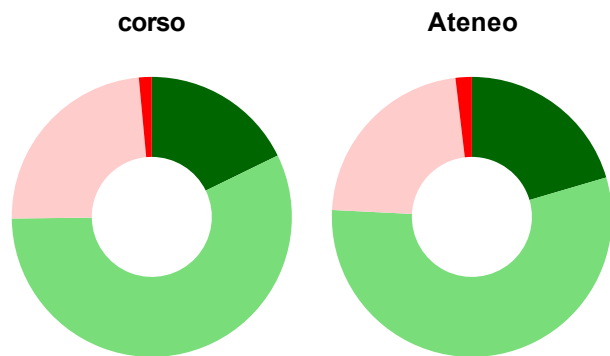
	corso	Ateneo
decisamente sì	16,4%	22,8%
più sì che no	66,4%	65,4%
più no che sì	17,1%	10,5%
decisamente no	-	0,9%
non rispondono	-	0,4%
<b>Totale</b>	<b>100%</b>	<b>100%</b>

### Sono complessivamente soddisfatti del corso di laurea



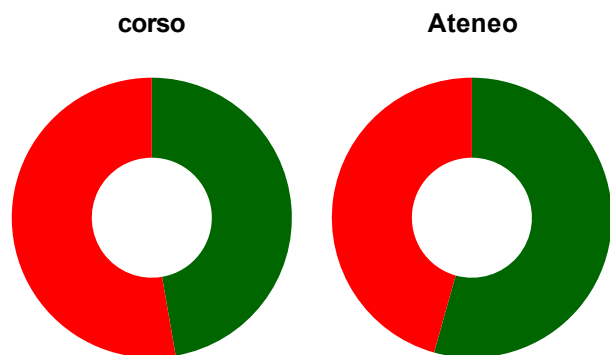
	corso	Ateneo
decisamente sì	34,3%	42,2%
più sì che no	59,3%	49,1%
più no che sì	3,6%	7,2%
decisamente no	1,4%	0,9%
non rispondono	1,4%	0,6%
<b>Totale</b>	<b>100%</b>	<b>100%</b>

### Valutazione delle aule



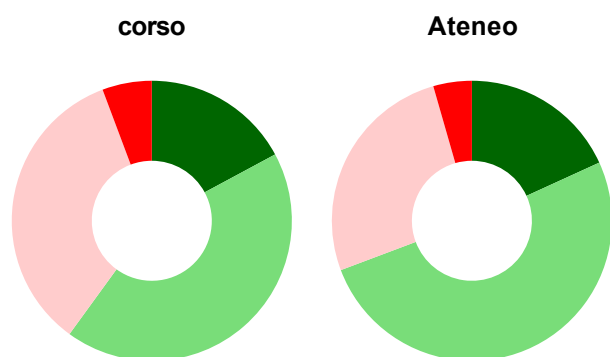
	corso	Ateneo
<b>Hanno utilizzato le aule:</b>	<b>96,4%</b>	<b>98,9%</b>
<b>Valutazione (per 100 fruitori):</b>		
sempre o quasi sempre adeguate	17,8%	20,5%
spesso adeguate	57,0%	55,3%
raramente adeguate	23,7%	22,3%
mai adeguate	1,5%	1,9%
<b>Totale</b>	<b>100%</b>	<b>100%</b>

## Valutazione delle postazioni informatiche



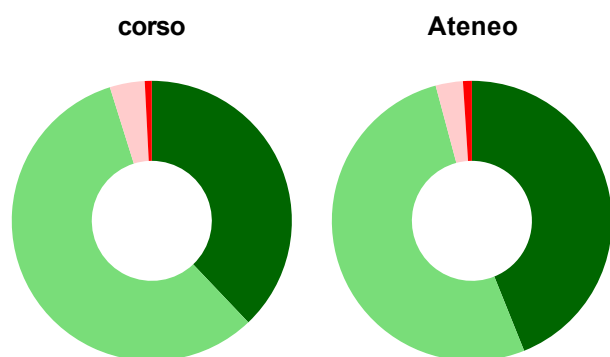
	corso	Ateneo
<b>Hanno utilizzato le postazioni informatiche:</b>	<b>39,3%</b>	<b>61,4%</b>
<b>Valutazione (per 100 fruitori):</b>		
in numero adeguato	47,3%	54,4%
in numero inadeguato	52,7%	45,6%
<b>Totale</b>	<b>100%</b>	<b>100%</b>

## Valutazione delle attrezzature per le altre attività didattiche (laboratori, attività pratiche, ...)



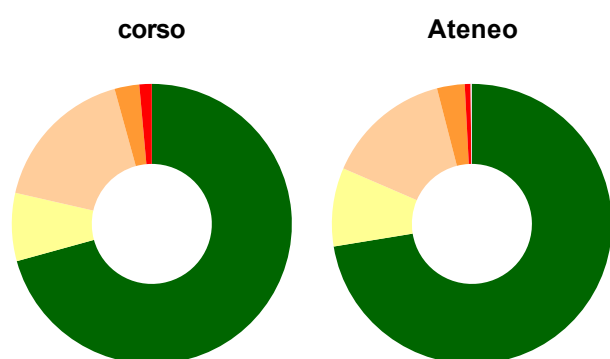
	corso	Ateneo
<b>Hanno utilizzato le attrezzature per le altre attività didattiche (laboratori, attività pratiche, ...):</b>	<b>50,0%</b>	<b>75,2%</b>
<b>Valutazione (per 100 fruitori):</b>		
sempre o quasi sempre adeguate	17,1%	18,2%
spesso adeguate	42,9%	51,1%
raramente adeguate	34,3%	26,3%
mai adeguate	5,7%	4,4%
<b>Totale</b>	<b>100%</b>	<b>100%</b>

## Valutazione dei servizi di biblioteca (prestito/consultazione, orari di apertura, ...)



	corso	Ateneo
<b>Hanno utilizzato i servizi di biblioteca (prestito/consultazione, orari di apertura, ...):</b>	<b>88,6%</b>	<b>87,4%</b>
<b>Valutazione (per 100 fruitori):</b>		
decisamente positiva	37,9%	43,9%
abbastanza positiva	57,3%	51,9%
abbastanza negativa	4,0%	3,1%
decisamente negativa	0,8%	1,0%
<b>Totale</b>	<b>100%</b>	<b>100%</b>

## Si iscriverebbero di nuovo all'università?



	corso	Ateneo
sì, allo stesso corso dell'Ateneo	70,7%	72,4%
sì, ma ad un altro corso dell'Ateneo	7,9%	9,1%
sì, allo stesso corso, ma in un altro Ateneo	17,1%	14,5%
sì, ma ad un altro corso e in un altro Ateneo	2,9%	3,2%
non si iscriverebbero più all'università	1,4%	0,7%
non rispondono	-	0,1%
<b>Totale</b>	<b>100%</b>	<b>100%</b>

# Condizione occupazionale

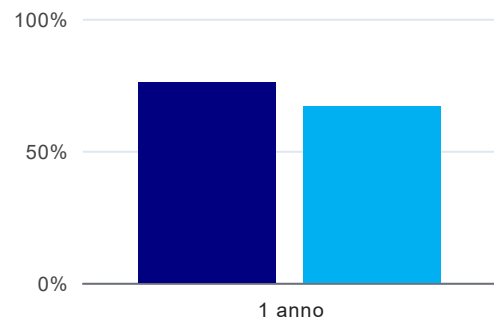
Anno di indagine: **2022**  
dati aggiornati ad aprile 2023

Ateneo: **Università degli Studi di CAGLIARI - laurea di primo livello**  
Classe: **scienze dell'economia e della gestione aziendale (L-18)**  
Corso: **economia e gestione aziendale (L-18)**

(valori assoluti)	Laureati	Intervistati	Collettivo esaminato <sup>(b)</sup>	
Laureati del 2021 a 1 anno:	273	184	145	<a href="#">scheda di dettaglio</a>

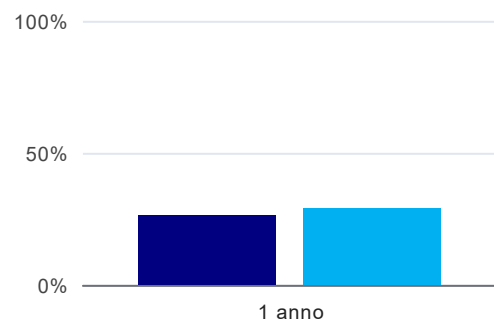
<sup>(b)</sup> Per una migliore confrontabilità della documentazione, si riportano i dati relativi ai **solli laureati che non lavoravano al momento della laurea**.

## Laureati attualmente iscritti a un corso di laurea di secondo livello<sup>(1)</sup>



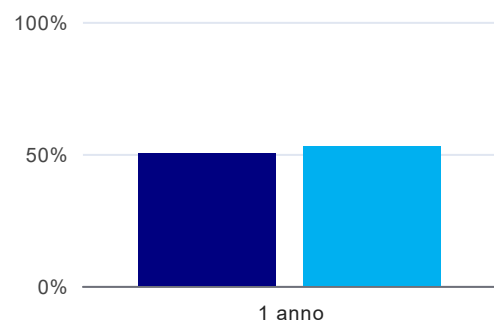
	1 anno
corso	75,9%
Ateneo	66,9%

## Tasso di occupazione



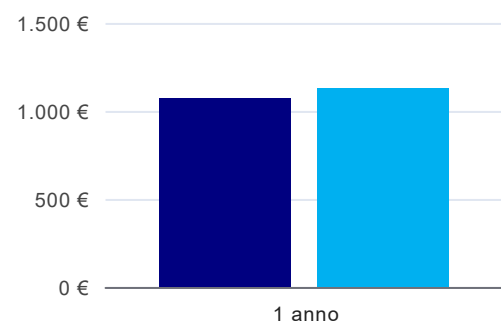
	1 anno
corso	26,2%
Ateneo	28,8%

## Occupati che, nel lavoro, utilizzano in misura elevata le competenze acquisite con la laurea<sup>(2)</sup>



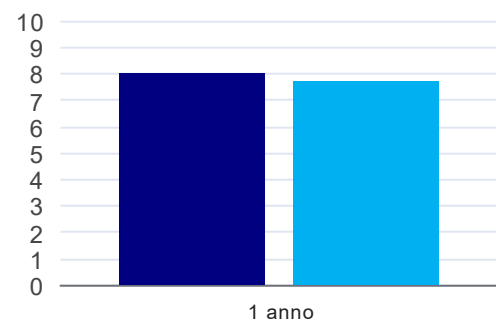
	1 anno
corso	50,0%
Ateneo	53,0%

## Retribuzione mensile netta (medie, in euro)<sup>(2)</sup>



	1 anno
corso	1.071€
Ateneo	1.127€

## Soddisfazione per il lavoro svolto (medie, scala 1-10)<sup>(2)</sup>



	1 anno
corso	8,0
Ateneo	7,7

(1) sono considerati anche i laureati iscritti a un corso a ciclo unico, nonché a un corso di secondo livello presso una delle Istituzioni di Alta Formazione Artistica e Musicale.

(2) A partire dall'indagine 2022 l'indicatore è calcolato su tutti coloro che dichiarano di svolgere un'attività, anche di formazione, purché retribuita. Per le indagini precedenti, invece, è calcolato sui soli laureati che dichiarano di svolgere un'attività lavorativa retribuita, purché non si tratti di un'attività di formazione post-laurea. È pertanto necessario prestare molta cautela nel confronto dei risultati ottenuti in anni di rilevazione differenti.

### Elenco dei corsi aggregati

#### **economia e gestione aziendale (L-18)**

classe di laurea: scienze dell'economia e della gestione aziendale (L-18)

ordinamento D.M. n. 509/1999 - codizione OFF.F 0920106201800001

sedi: CAGLIARI - attivo dal 2008 al 2019

[scheda SUA](#)

#### **economia e gestione aziendale (17)**

classe di laurea: scienze dell'economia e della gestione aziendale (17)

ordinamento D.M. n. 509/1999 - codizione OFF.F 0920104015400001

sedi: CAGLIARI - attivo dal 2001 al 2007

[scheda SUA](#)