

Scheda Unica Annuale - Soddisfazione per il corso di studio concluso e condizione occupazionale dei laureati

Opzioni:

I dati sono confrontati con il totale sull'ateneo (stessa tipologia di corso).

Soddisfazione per il corso di studio concluso

dati aggiornati ad aprile 2022

Ateneo: **Università degli Studi di CAGLIARI - laurea magistrale a ciclo unico**

Classe: **scienze della formazione primaria (LM-85bis)**

Corso: **scienze della formazione primaria (LM-85bis)**

Laureati nell'anno solare 2021 (*valori assoluti*)

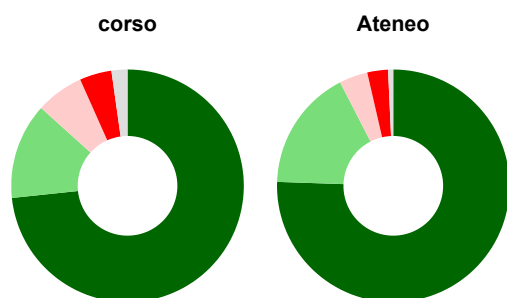
Laureati: **61**

Intervistati: **57**

Collettivo esaminato^(a): **48** [scheda di dettaglio](#)

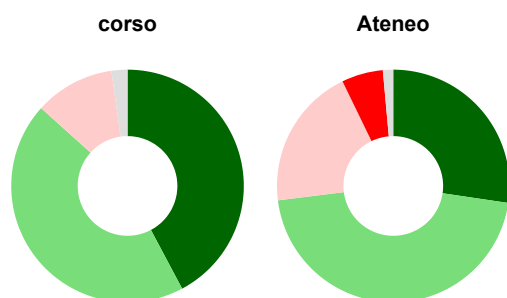
(a) Per una migliore confrontabilità della documentazione, si riportano i dati relativi ai **solli laureati che si sono iscritti al corso di laurea in anni recenti**, cioè a partire dal 2015: 48 di cui 45 intervistati.

Hanno frequentato regolarmente



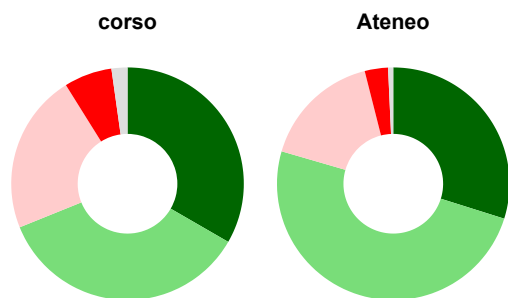
	corso	Ateneo
■ più del 75% degli insegnamenti previsti	73,3%	75,5%
■ tra il 50% e il 75%	13,3%	16,9%
■ tra il 25% e il 50%	6,7%	4,0%
■ meno del 25%	4,4%	2,9%
■ non rispondono	2,2%	0,7%
Totale	100%	100%

Hanno ritenuto il carico di studio degli insegnamenti adeguato alla durata del corso di studio



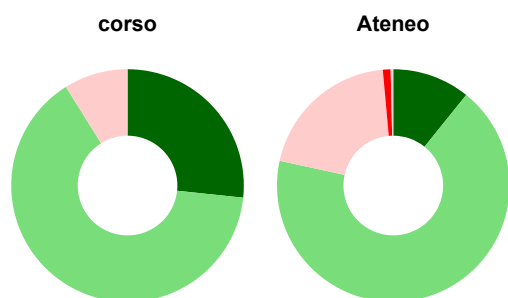
	corso	Ateneo
■ decisamente sì	42,2%	27,3%
■ più sì che no	44,4%	45,7%
■ più no che sì	11,1%	19,8%
■ decisamente no	-	5,8%
■ non rispondono	2,2%	1,4%
Totale	100%	100%

Hanno ritenuto l'organizzazione degli esami (appelli, orari, informazioni, prenotazioni, ...) soddisfacente



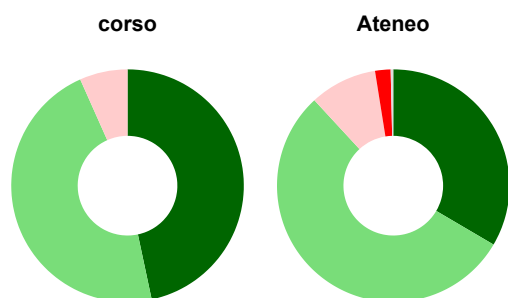
	corso	Ateneo
■ sempre o quasi sempre	33,3%	29,9%
■ per più della metà degli esami	35,6%	49,6%
■ per meno della metà degli esami	22,2%	16,5%
■ mai o quasi mai	6,7%	3,2%
■ non rispondono	2,2%	0,7%
Totale	100%	100%

Sono soddisfatti dei rapporti con i docenti in generale



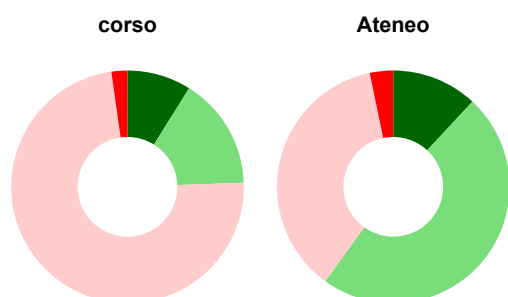
	corso	Ateneo
■ decisamente sì	26,7%	10,8%
■ più sì che no	64,4%	67,6%
■ più no che sì	8,9%	20,1%
■ decisamente no	-	1,1%
■ non rispondono	-	0,4%
Totale	100%	100%

Sono complessivamente soddisfatti del corso di laurea



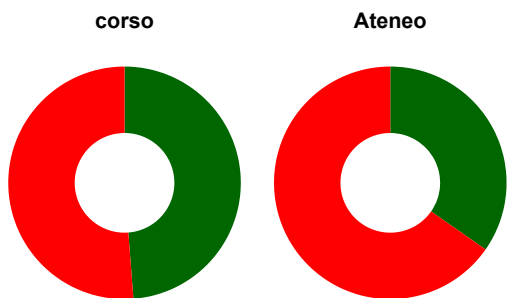
	corso	Ateneo
■ decisamente sì	46,7%	33,5%
■ più sì che no	46,7%	54,7%
■ più no che sì	6,7%	9,4%
■ decisamente no	-	2,2%
■ non rispondono	-	0,4%
Totale	100%	100%

Valutazione delle aule



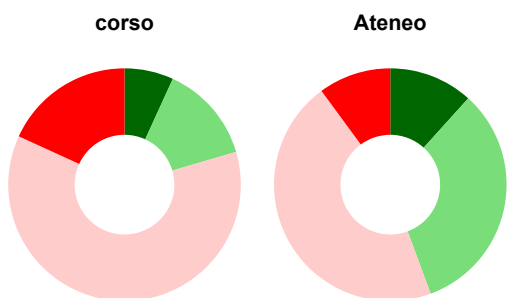
	corso	Ateneo
Hanno utilizzato le aule:	100,0%	99,6%
Valutazione (per 100 fruitori):		
■ sempre o quasi sempre adeguate	8,9%	11,9%
■ spesso adeguate	15,6%	48,0%
■ raramente adeguate	73,3%	36,8%
■ mai adeguate	2,2%	3,2%
Totale	100%	100%

Valutazione delle postazioni informatiche



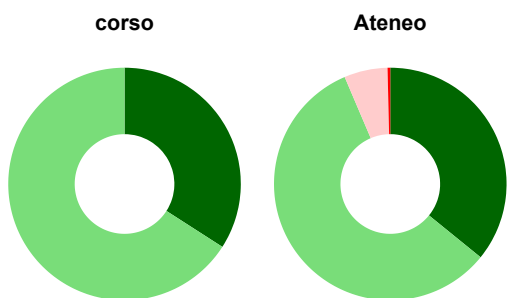
	corso	Ateneo
Hanno utilizzato le postazioni informatiche:	91,1%	69,4%
Valutazione (per 100 fruitori):		
in numero adeguato	48,8%	34,7%
in numero inadeguato	51,2%	65,3%
Totale	100%	100%

Valutazione delle attrezzature per le altre attività didattiche (laboratori, attività pratiche, ...)



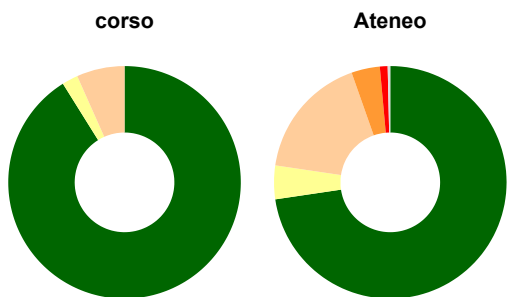
	corso	Ateneo
Hanno utilizzato le attrezzature per le altre attività didattiche (laboratori, attività pratiche, ...):	97,8%	89,2%
Valutazione (per 100 fruitori):		
sempre o quasi sempre adeguate	6,8%	11,7%
spesso adeguate	13,6%	32,7%
raramente adeguate	61,4%	45,6%
mai adeguate	18,2%	10,1%
Totale	100%	100%

Valutazione dei servizi di biblioteca (prestito/consultazione, orari di apertura, ...)



	corso	Ateneo
Hanno utilizzato i servizi di biblioteca (prestito/consultazione, orari di apertura, ...):	97,8%	95,3%
Valutazione (per 100 fruitori):		
decisamente positiva	34,1%	35,8%
abbastanza positiva	65,9%	57,7%
abbastanza negativa	-	6,0%
decisamente negativa	-	0,4%
Totale	100%	100%

Si iscriverebbero di nuovo all'università?



	corso	Ateneo
sì, allo stesso corso dell'Ateneo	91,1%	72,7%
sì, ma ad un altro corso dell'Ateneo	2,2%	4,7%
sì, allo stesso corso, ma in un altro Ateneo	6,7%	17,3%
sì, ma ad un altro corso e in un altro Ateneo	-	4,0%
non si iscriverebbero più all'università	-	1,1%
non rispondono	-	0,4%
Totale	100%	100%

Condizione occupazionale

Anno di indagine: 2021
dati aggiornati ad aprile 2022

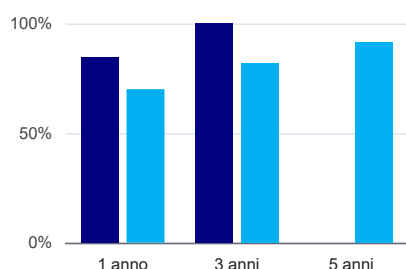
Ateneo: Università degli Studi di CAGLIARI - laurea magistrale a ciclo unico
Classe: scienze della formazione primaria (LM-85bis)
Corso: scienze della formazione primaria (LM-85bis)

(valori assoluti)	Laureati	Intervistati	Collettivo esaminato ^(b)	
Laureati del 2020 a 1 anno:	63	40	32	scheda di dettaglio
Laureati del 2018 a 3 anni:	47	30	26	scheda di dettaglio
Laureati del 2016 a 5 anni:	3	1	*	

^(b) Per una migliore confrontabilità della documentazione, si riportano i dati relativi ai **solli laureati che non lavoravano al momento della laurea**.

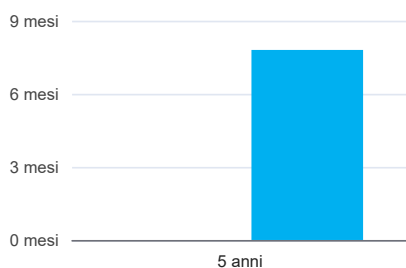
* I dati non sono resi disponibili per un numero di laureati inferiore a 5

Tasso di occupazione⁽¹⁾



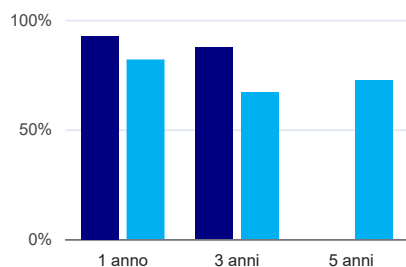
	1 anno	3 anni	5 anni
corso	84,4%	100,0%	*
Ateneo	70,0%	82,0%	91,5%

Tempi di ingresso nel mercato del lavoro, dall'inizio della ricerca al reperimento del primo lavoro (medie, in mesi)



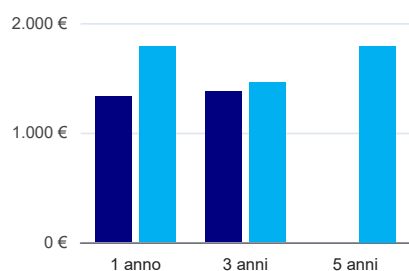
	1 anno	3 anni	5 anni
corso			*
Ateneo			7,8 mesi

Occupati che, nel lavoro, utilizzano in misura elevata le competenze acquisite con la laurea



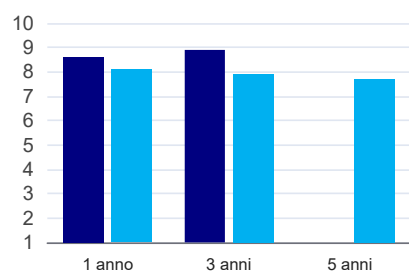
	1 anno	3 anni	5 anni
corso	92,6%	87,5%	*
Ateneo	81,9%	66,7%	72,3%

Retribuzione mensile netta (medie, in euro)



	1 anno	3 anni	5 anni
corso	1.329€	1.376€	*
Ateneo	1.786€	1.458€	1.789€

Soddisfazione per il lavoro svolto (medie, scala 1-10)



	1 anno	3 anni	5 anni
corso	8,6	8,9	*
Ateneo	8,1	7,9	7,7

(1) sono considerati occupati tutti coloro che dichiarano di svolgere una qualsiasi attività, anche di formazione o non in regola, purché retribuita.

Elenco dei corsi aggregati

scienze della formazione primaria (LM-85bis)

classe di laurea: scienze della formazione primaria (LM-85bis)

ordinamento D.M. n. 509/1999 - codizione OFF.F 0920107312000001

sedi: CAGLIARI - attivo dal 2011 al 2019

[scheda SUA](#)