

Scheda Unica Annuale - Soddisfazione per il corso di studio concluso e condizione occupazionale dei laureati

Opzioni:

I dati sono confrontati con il totale sull'**ateneo** (stessa tipologia di corso).

Soddisfazione per il corso di studio concluso

dati aggiornati ad aprile 2021

Ateneo: **Università degli Studi di CAGLIARI - laurea magistrale a ciclo unico**

Classe: **scienze della formazione primaria (LM-85bis)**

Corso: **scienze della formazione primaria (LM-85bis)**

Laureati nell'anno solare 2020 (*valori assoluti*)

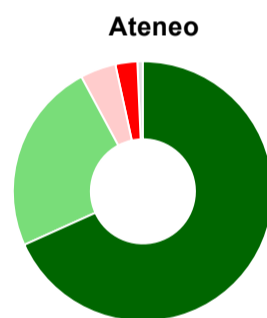
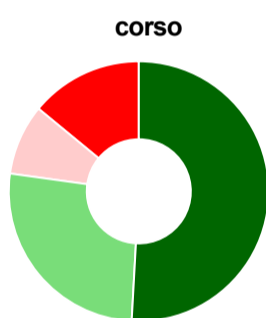
Laureati: **69**

Intervistati: **66**

Collettivo esaminato^(a): **59** [scheda di dettaglio](#)

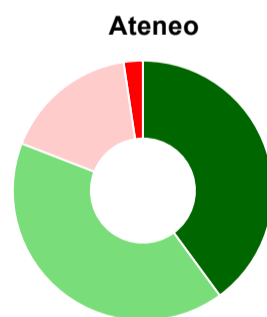
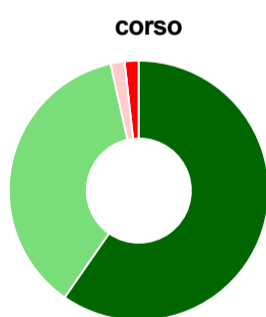
(a) Per una migliore confrontabilità della documentazione, si riportano i dati relativi ai **solli laureati che si sono iscritti al corso di laurea in anni recenti**, cioè a partire dal 2014: 59 di cui 57 intervistati.

Hanno frequentato regolarmente



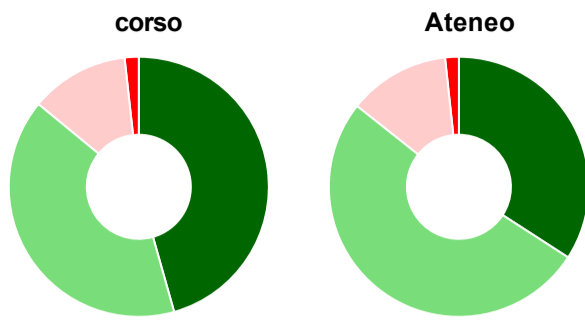
| | corso | Ateneo |
|---|-------------|-------------|
| ■ più del 75% degli insegnamenti previsti | 50,9% | 68,3% |
| ■ tra il 50% e il 75% | 26,3% | 23,9% |
| ■ tra il 25% e il 50% | 8,8% | 4,4% |
| ■ meno del 25% | 14,0% | 2,7% |
| ■ non rispondono | - | 0,7% |
| Totale | 100% | 100% |

Hanno ritenuto il carico di studio degli insegnamenti adeguato alla durata del corso di studio



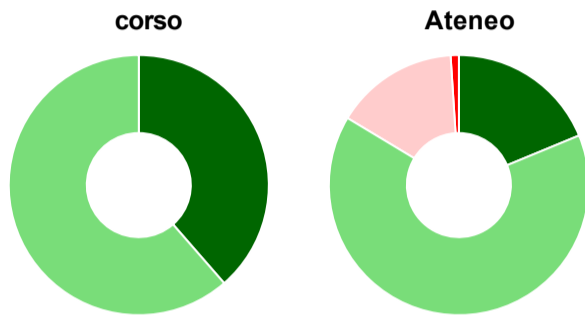
| | corso | Ateneo |
|------------------|-------------|-------------|
| ■ decisamente sì | 59,6% | 39,9% |
| ■ più sì che no | 36,8% | 41,0% |
| ■ più no che sì | 1,8% | 16,7% |
| ■ decisamente no | 1,8% | 2,4% |
| ■ non rispondono | - | - |
| Totale | 100% | 100% |

Hanno ritenuto l'organizzazione degli esami (appelli, orari, informazioni, prenotazioni, ...) soddisfacente



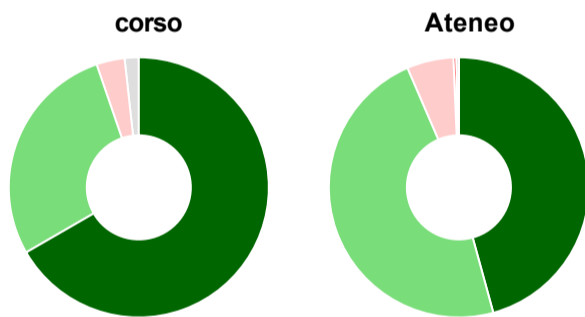
| | corso | Ateneo |
|---------------------------------|-------------|-------------|
| sempre o quasi sempre | 45,6% | 34,1% |
| per più della metà degli esami | 40,4% | 51,5% |
| per meno della metà degli esami | 12,3% | 12,6% |
| mai o quasi mai | 1,8% | 1,7% |
| non rispondono | - | - |
| Totale | 100% | 100% |

Sono soddisfatti dei rapporti con i docenti in generale



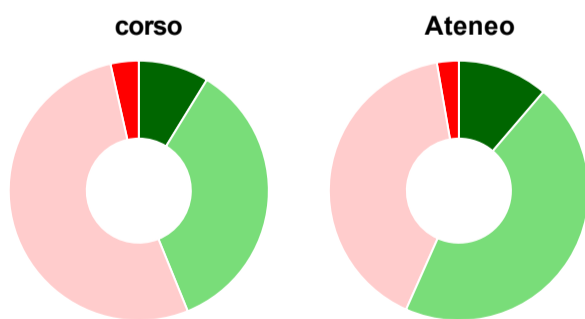
| | corso | Ateneo |
|----------------|-------------|-------------|
| decisamente sì | 38,6% | 18,8% |
| più sì che no | 61,4% | 64,8% |
| più no che sì | - | 15,4% |
| decisamente no | - | 1,0% |
| non rispondono | - | - |
| Totale | 100% | 100% |

Sono complessivamente soddisfatti del corso di laurea



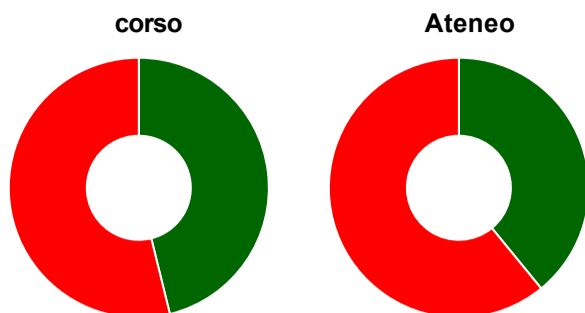
| | corso | Ateneo |
|----------------|-------------|-------------|
| decisamente sì | 66,7% | 45,7% |
| più sì che no | 28,1% | 47,8% |
| più no che sì | 3,5% | 5,8% |
| decisamente no | - | 0,3% |
| non rispondono | 1,8% | 0,3% |
| Totale | 100% | 100% |

Valutazione delle aule



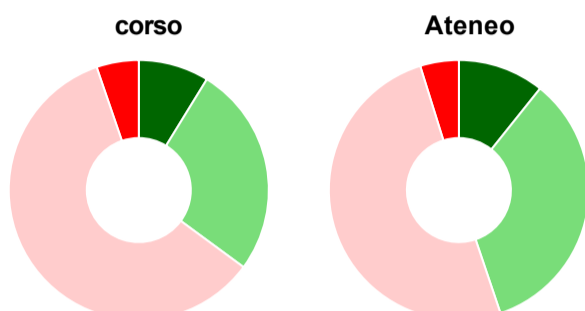
| | corso | Ateneo |
|--|---------------|---------------|
| Hanno utilizzato le aule: | 100,0% | 100,0% |
| Valutazione (per 100 fruitori): | | |
| sempre o quasi sempre adeguate | 8,8% | 11,3% |
| spesso adeguate | 35,1% | 45,4% |
| raramente adeguate | 52,6% | 40,6% |
| mai adeguate | 3,5% | 2,7% |
| Totale | 100% | 100% |

Valutazione delle postazioni informatiche



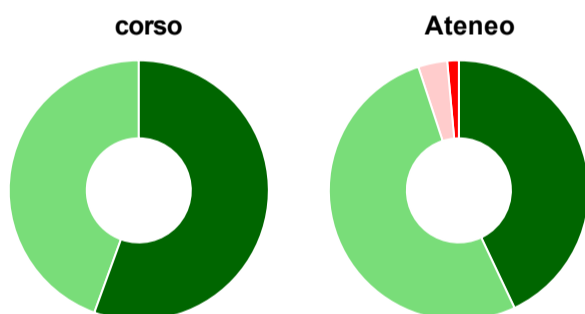
| | corso | Ateneo |
|---|--------------|--------------|
| Hanno utilizzato le postazioni informatiche: | 91,2% | 67,2% |
| Valutazione (per 100 fruitori): | | |
| in numero adeguato | 46,2% | 39,1% |
| in numero inadeguato | 53,8% | 60,9% |
| Totale | 100% | 100% |

Valutazione delle attrezzature per le altre attività didattiche (laboratori, attività pratiche, ...)



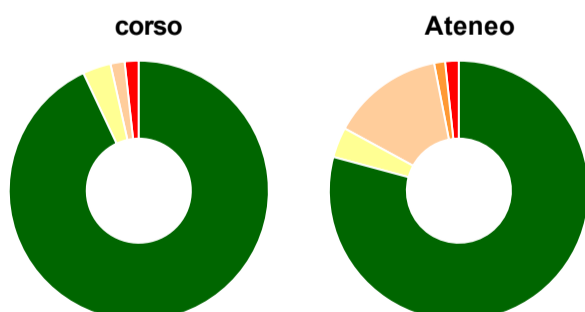
| | corso | Ateneo |
|--|---------------|--------------|
| Hanno utilizzato le attrezzature per le altre attività didattiche (laboratori, attività pratiche, ...): | 100,0% | 92,2% |
| Valutazione (per 100 fruitori): | | |
| sempre o quasi sempre adeguate | 8,8% | 10,7% |
| spesso adeguate | 26,3% | 34,1% |
| raramente adeguate | 59,6% | 50,4% |
| mai adeguate | 5,3% | 4,8% |
| Totale | 100% | 100% |

Valutazione dei servizi di biblioteca (prestito/consultazione, orari di apertura, ...)



| | corso | Ateneo |
|---|--------------|--------------|
| Hanno utilizzato i servizi di biblioteca (prestito/consultazione, orari di apertura, ...): | 94,7% | 94,5% |
| Valutazione (per 100 fruitori): | | |
| decisamente positiva | 55,6% | 43,0% |
| abbastanza positiva | 44,4% | 52,0% |
| abbastanza negativa | - | 3,6% |
| decisamente negativa | - | 1,4% |
| Totale | 100% | 100% |

Si iscriverebbero di nuovo all'università?



| | corso | Ateneo |
|---|-------------|-------------|
| sì, allo stesso corso dell'Ateneo | 93,0% | 79,2% |
| sì, ma ad un altro corso dell'Ateneo | 3,5% | 3,8% |
| sì, allo stesso corso, ma in un altro Ateneo | 1,8% | 14,0% |
| sì, ma ad un altro corso e in un altro Ateneo | - | 1,4% |
| non si iscriverebbero più all'università | 1,8% | 1,7% |
| non rispondono | - | - |
| Totale | 100% | 100% |

Condizione occupazionale

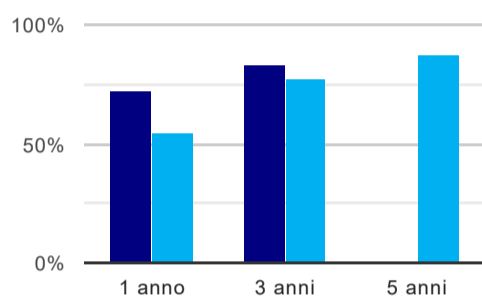
Anno di indagine: **2020**
dati aggiornati ad aprile 2021

Ateneo: **Università degli Studi di CAGLIARI - laurea magistrale a ciclo unico**
Classe: **scienze della formazione primaria (LM-85bis)**
Corso: **scienze della formazione primaria (LM-85bis)**

| (valori assoluti) | Laureati | Intervistati | Collettivo esaminato ^(b) | |
|-----------------------------|----------|--------------|--|-------------------------------------|
| Laureati del 2019 a 1 anno: | 56 | 44 | 36 | scheda di dettaglio |
| Laureati del 2017 a 3 anni: | 25 | 20 | 18 | scheda di dettaglio |
| Laureati del 2015 a 5 anni: | 0 | 0 | 0 | |

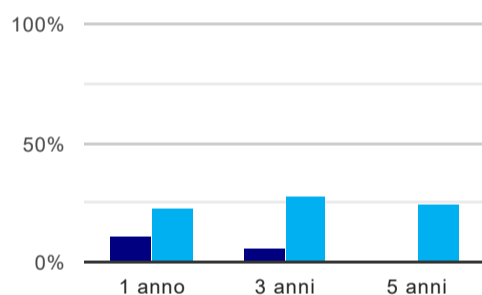
(b) Per una migliore confrontabilità della documentazione, si riportano i dati relativi ai **solli laureati che non lavoravano al momento della laurea**.

Tasso di occupazione⁽¹⁾



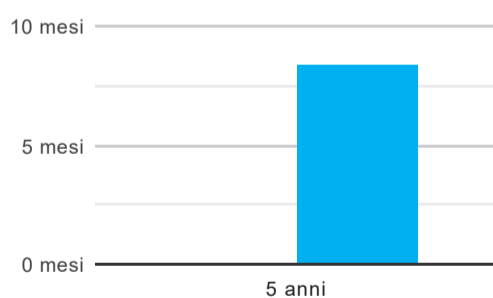
| | 1 anno | 3 anni | 5 anni |
|--------|--------|--------|--------|
| corso | 72,2% | 83,3% | |
| Ateneo | 55,5% | 77,3% | 86,8% |

Laureati che non lavorano, non cercano lavoro, ma sono impegnati in un corso universitario o in un tirocinio/praticantato⁽²⁾



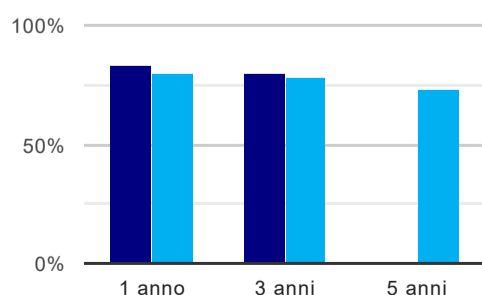
| | 1 anno | 3 anni | 5 anni |
|--------|--------|--------|--------|
| corso | 11,1% | 5,6% | |
| Ateneo | 23,4% | 28,2% | 24,5% |

Tempi di ingresso nel mercato del lavoro, dall'inizio della ricerca al reperimento del primo lavoro (medie, in mesi)



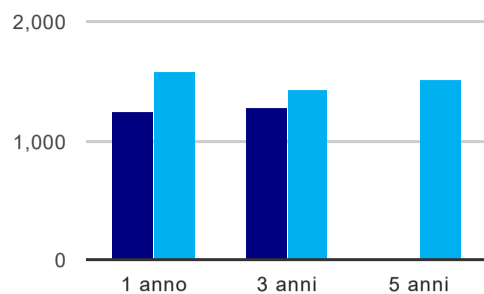
| | 1 anno | 3 anni | 5 anni |
|--------|--------|--------|----------|
| corso | | | |
| Ateneo | | | 8,4 mesi |

Occupati che, nel lavoro, utilizzano in misura elevata le competenze acquisite con la laurea



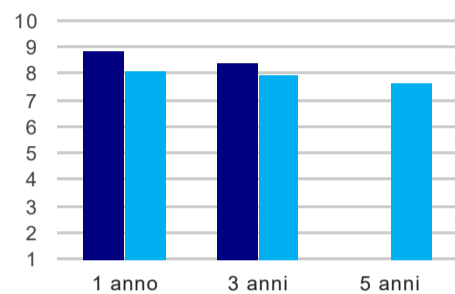
| | 1 anno | 3 anni | 5 anni |
|--------|--------|--------|--------|
| corso | 83,3% | 80,0% | |
| Ateneo | 80,0% | 78,0% | 73,2% |

Retribuzione mensile netta (medie, in euro)



| | 1 anno | 3 anni | 5 anni |
|--------|--------|--------|--------|
| corso | 1.245 | 1.276 | |
| Ateneo | 1.582 | 1.424 | 1.516 |

Soddisfazione per il lavoro svolto (medie, scala 1-10)



| | 1 anno | 3 anni | 5 anni |
|--------|--------|--------|--------|
| corso | 8,8 | 8,4 | |
| Ateneo | 8,1 | 7,9 | 7,6 |

(1) sono considerati occupati tutti coloro che dichiarano di svolgere una qualsiasi attività, anche di formazione o non in regola, purché retribuita.

(2) sono compresi quanti risultano impegnati in dottorati di ricerca, scuole di specializzazione, master universitari e, per i laureati di primo livello, altri corsi di laurea (di qualunque tipo, compresi i corsi attivati presso una delle Istituzioni di Alta Formazione Artistica e Musicale).

Elenco dei corsi aggregati

scienze della formazione primaria (LM-85bis)

classe di laurea: scienze della formazione primaria (LM-85bis)

ordinamento D.M. n. 270/2004 - codizione OFF.F 0920107312000001

sedì: CAGLIARI - attivo dal 2011 al 2019

[scheda SUA](#)