

Scheda Unica Annuale - Soddisfazione per il corso di studio concluso e condizione occupazionale dei laureati

Opzioni:

I dati sono confrontati con il totale sull'**ateneo** (stessa tipologia di corso).

Soddisfazione per il corso di studio concluso

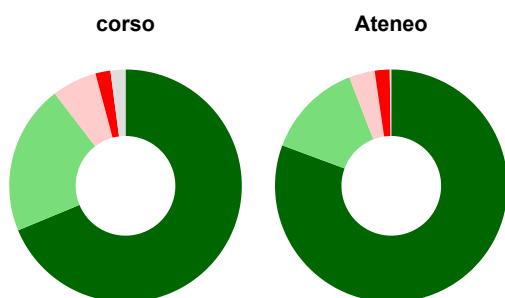
dati aggiornati ad aprile 2022

Ateneo: **Università degli Studi di CAGLIARI - laurea di primo livello**
 Classe: **lettere (L-10)**
 Corso: **lettere (L-10)**

Laureati nell'anno solare 2021 (*valori assoluti*)
 Laureati: **78**
 Intervistati: **74**
 Collettivo esaminato^(a): **50** [scheda di dettaglio](#)

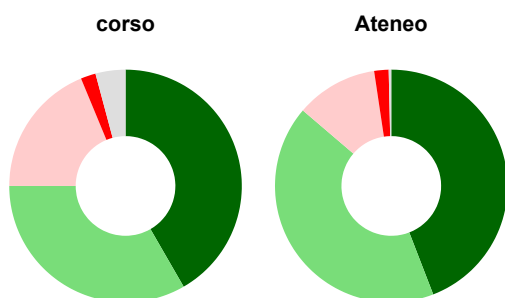
(a) Per una migliore confrontabilità della documentazione, si riportano i dati relativi ai **solli laureati che si sono iscritti al corso di laurea in anni recenti**, cioè a partire dal 2017: 50 di cui 48 intervistati.

Hanno frequentato regolarmente



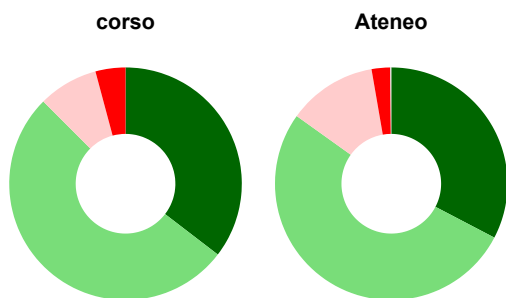
	corso	Ateneo
■ più del 75% degli insegnamenti previsti	68,8%	80,7%
■ tra il 50% e il 75%	20,8%	13,5%
■ tra il 25% e il 50%	6,3%	3,6%
■ meno del 25%	2,1%	2,1%
■ non rispondono	2,1%	0,2%
Totale	100%	100%

Hanno ritenuto il carico di studio degli insegnamenti adeguato alla durata del corso di studio



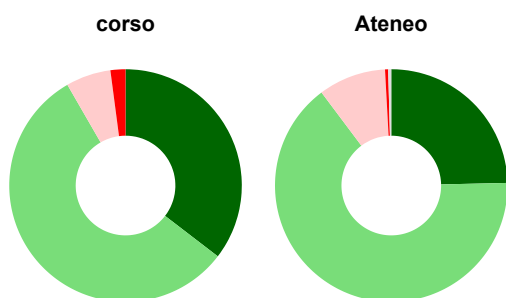
	corso	Ateneo
■ decisamente sì	41,7%	44,1%
■ più sì che no	33,3%	42,1%
■ più no che sì	18,8%	11,4%
■ decisamente no	2,1%	2,0%
■ non rispondono	4,2%	0,4%
Totale	100%	100%

Hanno ritenuto l'organizzazione degli esami (appelli, orari, informazioni, prenotazioni, ...) soddisfacente



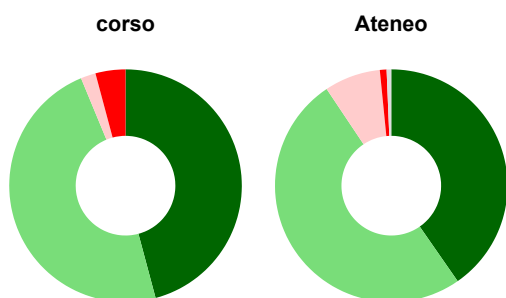
	corso	Ateneo
■ sempre o quasi sempre	35,4%	32,7%
■ per più della metà degli esami	52,1%	52,2%
■ per meno della metà degli esami	8,3%	12,4%
■ mai o quasi mai	4,2%	2,6%
■ non rispondono	-	0,1%
Totale	100%	100%

Sono soddisfatti dei rapporti con i docenti in generale



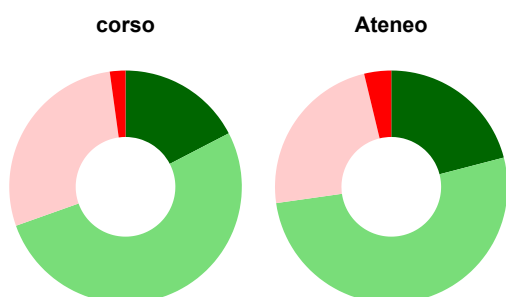
	corso	Ateneo
■ decisamente sì	35,4%	24,6%
■ più sì che no	56,3%	65,1%
■ più no che sì	6,3%	9,4%
■ decisamente no	2,1%	0,4%
■ non rispondono	-	0,4%
Totale	100%	100%

Sono complessivamente soddisfatti del corso di laurea



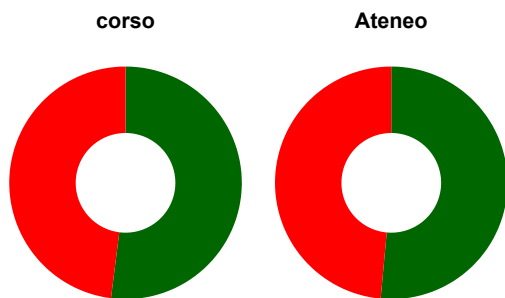
	corso	Ateneo
■ decisamente sì	45,8%	40,3%
■ più sì che no	47,9%	50,3%
■ più no che sì	2,1%	7,8%
■ decisamente no	4,2%	0,9%
■ non rispondono	-	0,6%
Totale	100%	100%

Valutazione delle aule



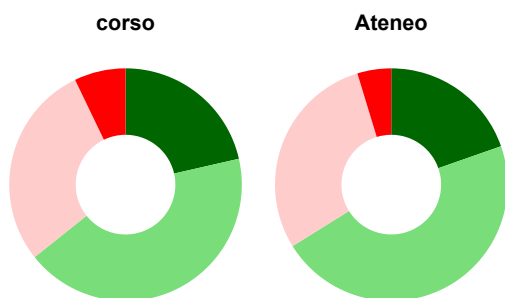
	corso	Ateneo
Hanno utilizzato le aule:	95,8%	99,1%
Valutazione (per 100 fruitori):		
■ sempre o quasi sempre adeguate	17,4%	21,0%
■ spesso adeguate	52,2%	51,8%
■ raramente adeguate	28,3%	23,5%
■ mai adeguate	2,2%	3,8%
Totale	100%	100%

Valutazione delle postazioni informatiche



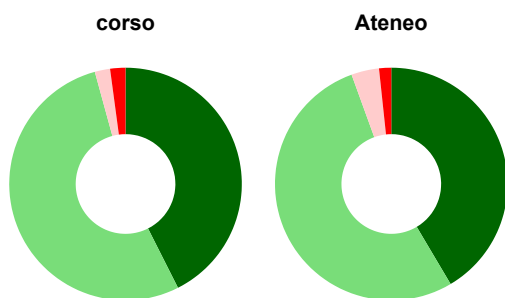
	corso	Ateneo
Hanno utilizzato le postazioni informatiche:	52,1%	66,3%
Valutazione (per 100 fruitori):		
■ in numero adeguato	52,0%	51,5%
■ in numero inadeguato	48,0%	48,5%
Totale	100%	100%

Valutazione delle attrezzature per le altre attività didattiche (laboratori, attività pratiche, ...)



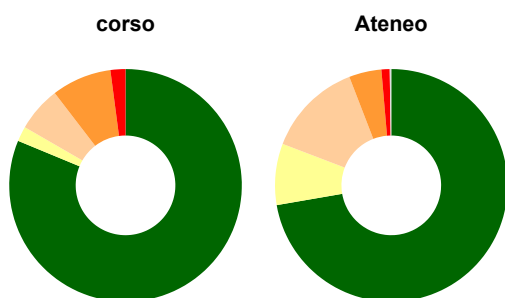
	corso	Ateneo
Hanno utilizzato le attrezzature per le altre attività didattiche (laboratori, attività pratiche, ...):	58,3%	80,6%
Valutazione (per 100 fruitori):		
■ sempre o quasi sempre adeguate	21,4%	19,6%
■ spesso adeguate	42,9%	46,5%
■ raramente adeguate	28,6%	29,2%
■ mai adeguate	7,1%	4,7%
Totale	100%	100%

Valutazione dei servizi di biblioteca (prestito/consultazione, orari di apertura, ...)



	corso	Ateneo
Hanno utilizzato i servizi di biblioteca (prestito/consultazione, orari di apertura, ...):	97,9%	89,1%
Valutazione (per 100 fruitori):		
■ decisamente positiva	42,6%	41,5%
■ abbastanza positiva	53,2%	53,0%
■ abbastanza negativa	2,1%	3,9%
■ decisamente negativa	2,1%	1,7%
Totale	100%	100%

Si iscriverebbero di nuovo all'università?



	corso	Ateneo
■ sì, allo stesso corso dell'Ateneo	81,3%	72,3%
■ sì, ma ad un altro corso dell'Ateneo	2,1%	8,5%
■ sì, allo stesso corso, ma in un altro Ateneo	6,3%	13,3%
■ sì, ma ad un altro corso e in un altro Ateneo	8,3%	4,5%
■ non si iscriverebbero più all'università	2,1%	1,1%
■ non rispondono	-	0,2%
Totale	100%	100%

Condizione occupazionale

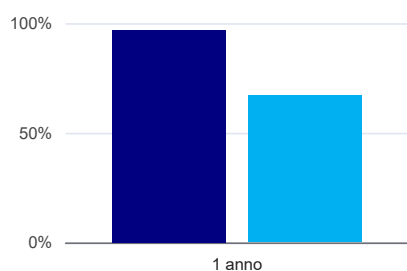
Anno di indagine: 2021
dati aggiornati ad aprile 2022

Ateneo: **Università degli Studi di CAGLIARI - laurea di primo livello**
Classe: **lettere (L-10)**
Corso: **lettere (L-10)**

(valori assoluti)	Laureati	Intervistati	Collettivo esaminato ^(b)	
Laureati del 2020 a 1 anno:	56	41	31	scheda di dettaglio

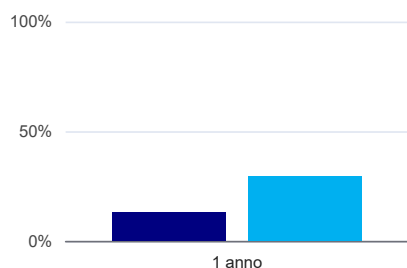
(b) Per una migliore confrontabilità della documentazione, si riportano i dati relativi ai **solli laureati che non lavoravano al momento della laurea**.

Laureati attualmente iscritti a un corso di laurea di secondo livello⁽¹⁾



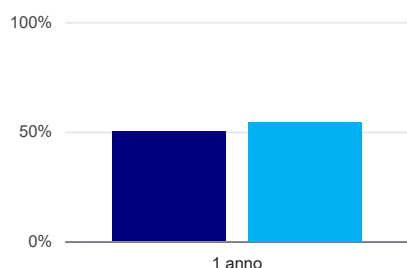
	1 anno
corso	96,8%
Ateneo	67,0%

Tasso di occupazione⁽²⁾



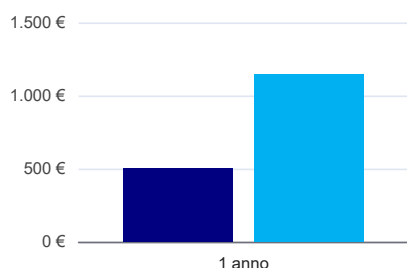
	1 anno
corso	12,9%
Ateneo	29,3%

Occupati che, nel lavoro, utilizzano in misura elevata le competenze acquisite con la laurea



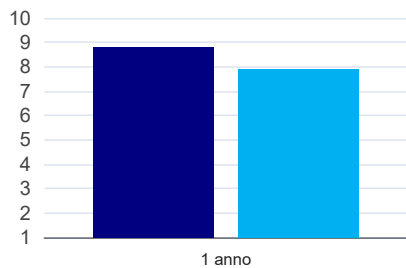
	1 anno
corso	50,0%
Ateneo	54,3%

Retribuzione mensile netta (medie, in euro)



	1 anno
corso	501€
Ateneo	1.149€

Soddisfazione per il lavoro svolto (medie, scala 1-10)



	1 anno
corso	8,8
Ateneo	7,9

(1) sono considerati anche i laureati iscritti a un corso a ciclo unico, nonché a un corso di secondo livello presso una delle Istituzioni di Alta Formazione Artistica e Musicale.

(2) sono considerati occupati tutti coloro che dichiarano di svolgere una qualsiasi attività, anche di formazione o non in regola, purché retribuita.

Elenco dei corsi aggregati

lettere (L-10)

classe di laurea: lettere (L-10)
ordinamento D.M. n. 509/1999 - codizione OFF.F 0920106201000007
sedi: CAGLIARI - attivo dal 2008 al 2019
[scheda SUA](#)

lettere (5)

classe di laurea: lettere (5)
ordinamento D.M. n. 509/1999 - codizione OFF.F 0920104009800007
sedi: CAGLIARI - attivo dal 2003 al 2007
[scheda SUA](#)

storia e informazione (5)

classe di laurea: lettere (5)
ordinamento D.M. n. 509/1999 - codizione OFF.F 0920104009800008
sedi: CAGLIARI - attivo dal 2003 al 2007
[scheda SUA](#)