

Scheda Unica Annuale - Soddisfazione per il corso di studio concluso e condizione occupazionale dei laureati

Opzioni:

I dati sono confrontati con il totale sull'ateneo (stessa tipologia di corso).

Soddisfazione per il corso di studio concluso

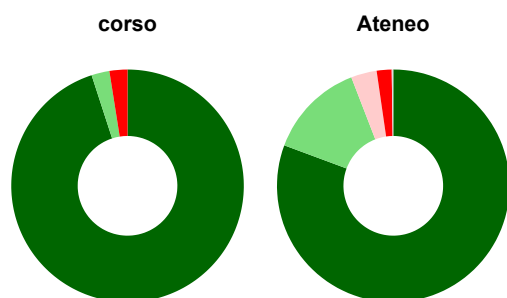
dati aggiornati ad aprile 2022

Ateneo: **Università degli Studi di CAGLIARI - laurea di primo livello**
 Classe: **scienze biologiche (L-13)**
 Corso: **biologia (L-13)**

Laureati nell'anno solare 2021 (*valori assoluti*)
 Laureati: **84**
 Intervistati: **79**
 Collettivo esaminato^(a): **41** [scheda di dettaglio](#)

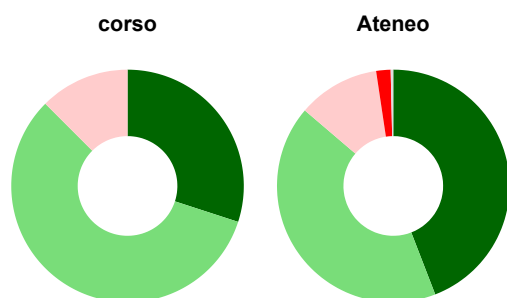
^(a) Per una migliore confrontabilità della documentazione, si riportano i dati relativi ai **solli laureati che si sono iscritti al corso di laurea in anni recenti**, cioè a partire dal 2017: 41 di cui 40 intervistati.

Hanno frequentato regolarmente



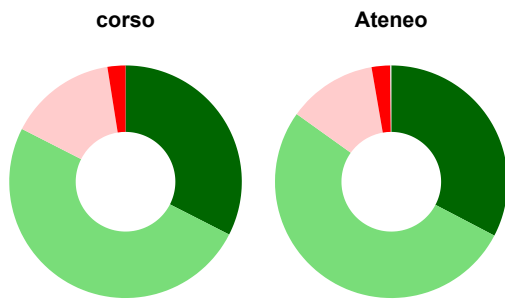
| | corso | Ateneo |
|---|-------------|-------------|
| ■ più del 75% degli insegnamenti previsti | 95,0% | 80,7% |
| ■ tra il 50% e il 75% | 2,5% | 13,5% |
| ■ tra il 25% e il 50% | - | 3,6% |
| ■ meno del 25% | 2,5% | 2,1% |
| ■ non rispondono | - | 0,2% |
| Totale | 100% | 100% |

Hanno ritenuto il carico di studio degli insegnamenti adeguato alla durata del corso di studio



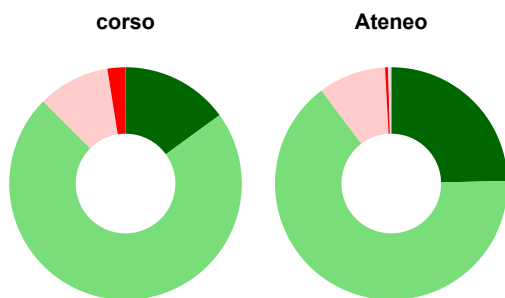
| | corso | Ateneo |
|------------------|-------------|-------------|
| ■ decisamente sì | 30,0% | 44,1% |
| ■ più sì che no | 57,5% | 42,1% |
| ■ più no che sì | 12,5% | 11,4% |
| ■ decisamente no | - | 2,0% |
| ■ non rispondono | - | 0,4% |
| Totale | 100% | 100% |

Hanno ritenuto l'organizzazione degli esami (appelli, orari, informazioni, prenotazioni, ...) soddisfacente



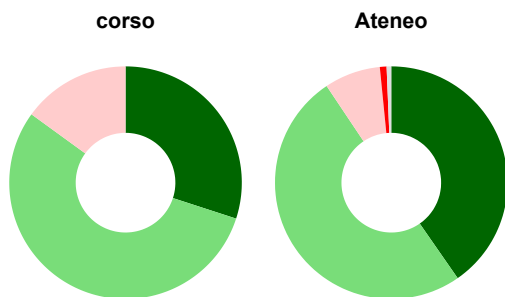
| | corso | Ateneo |
|-----------------------------------|-------------|-------------|
| ■ sempre o quasi sempre | 32,5% | 32,7% |
| ■ per più della metà degli esami | 50,0% | 52,2% |
| ■ per meno della metà degli esami | 15,0% | 12,4% |
| ■ mai o quasi mai | 2,5% | 2,6% |
| ■ non rispondono | - | 0,1% |
| Totale | 100% | 100% |

Sono soddisfatti dei rapporti con i docenti in generale



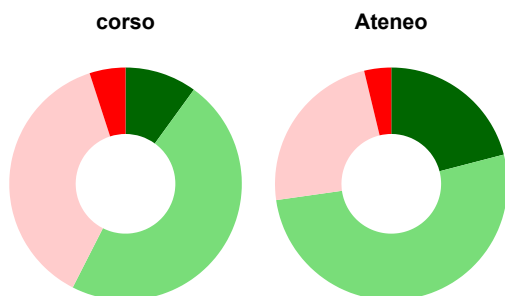
| | corso | Ateneo |
|------------------|-------------|-------------|
| ■ decisamente sì | 15,0% | 24,6% |
| ■ più sì che no | 72,5% | 65,1% |
| ■ più no che sì | 10,0% | 9,4% |
| ■ decisamente no | 2,5% | 0,4% |
| ■ non rispondono | - | 0,4% |
| Totale | 100% | 100% |

Sono complessivamente soddisfatti del corso di laurea



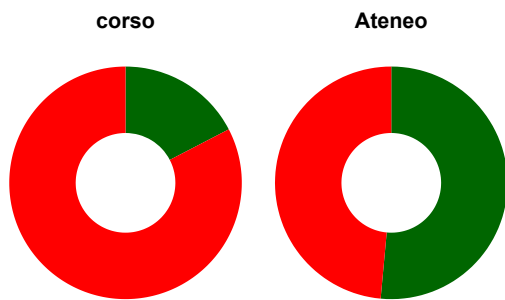
| | corso | Ateneo |
|------------------|-------------|-------------|
| ■ decisamente sì | 30,0% | 40,3% |
| ■ più sì che no | 55,0% | 50,3% |
| ■ più no che sì | 15,0% | 7,8% |
| ■ decisamente no | - | 0,9% |
| ■ non rispondono | - | 0,6% |
| Totale | 100% | 100% |

Valutazione delle aule



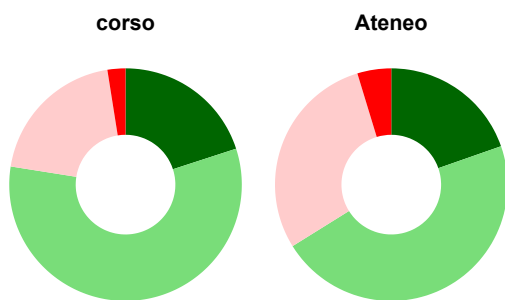
| | corso | Ateneo |
|--|---------------|--------------|
| Hanno utilizzato le aule: | 100,0% | 99,1% |
| Valutazione (per 100 fruitori): | | |
| ■ sempre o quasi sempre adeguate | 10,0% | 21,0% |
| ■ spesso adeguate | 47,5% | 51,8% |
| ■ raramente adeguate | 37,5% | 23,5% |
| ■ mai adeguate | 5,0% | 3,8% |
| Totale | 100% | 100% |

Valutazione delle postazioni informatiche



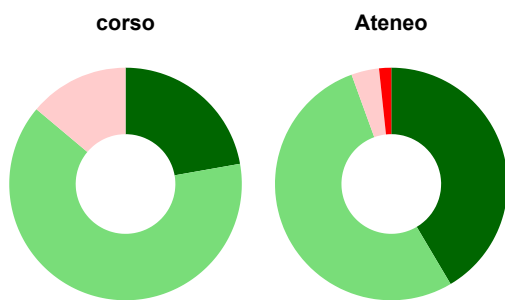
| | corso | Ateneo |
|---|--------------|--------------|
| Hanno utilizzato le postazioni informatiche: | 57,5% | 66,3% |
| Valutazione (per 100 fruitori): | | |
| ■ in numero adeguato | 17,4% | 51,5% |
| ■ in numero inadeguato | 82,6% | 48,5% |
| Totale | 100% | 100% |

Valutazione delle attrezzature per le altre attività didattiche (laboratori, attività pratiche, ...)



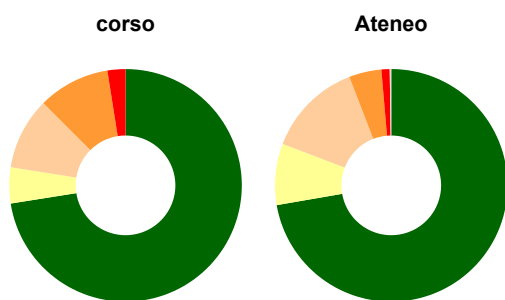
| | corso | Ateneo |
|--|---------------|--------------|
| Hanno utilizzato le attrezzature per le altre attività didattiche (laboratori, attività pratiche, ...): | 100,0% | 80,6% |
| Valutazione (per 100 fruitori): | | |
| ■ sempre o quasi sempre adeguate | 20,0% | 19,6% |
| ■ spesso adeguate | 57,5% | 46,5% |
| ■ raramente adeguate | 20,0% | 29,2% |
| ■ mai adeguate | 2,5% | 4,7% |
| Totale | 100% | 100% |

Valutazione dei servizi di biblioteca (prestito/consultazione, orari di apertura, ...)



| | corso | Ateneo |
|---|--------------|--------------|
| Hanno utilizzato i servizi di biblioteca (prestito/consultazione, orari di apertura, ...): | 90,0% | 89,1% |
| Valutazione (per 100 fruitori): | | |
| ■ decisamente positiva | 22,2% | 41,5% |
| ■ abbastanza positiva | 63,9% | 53,0% |
| ■ abbastanza negativa | 13,9% | 3,9% |
| ■ decisamente negativa | - | 1,7% |
| Totale | 100% | 100% |

Si iscriverebbero di nuovo all'università?



| | corso | Ateneo |
|---|-------------|-------------|
| ■ sì, allo stesso corso dell'Ateneo | 72,5% | 72,3% |
| ■ sì, ma ad un altro corso dell'Ateneo | 5,0% | 8,5% |
| ■ sì, allo stesso corso, ma in un altro Ateneo | 10,0% | 13,3% |
| ■ sì, ma ad un altro corso e in un altro Ateneo | 10,0% | 4,5% |
| ■ non si iscriverebbero più all'università | 2,5% | 1,1% |
| ■ non rispondono | - | 0,2% |
| Totale | 100% | 100% |

Condizione occupazionale

Anno di indagine: 2021
dati aggiornati ad aprile 2022

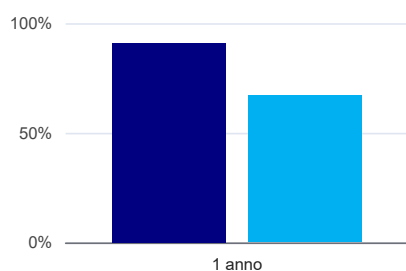
Ateneo: **Università degli Studi di CAGLIARI - laurea di primo livello**
Classe: **scienze biologiche (L-13)**
Corso: **biologia (L-13)**

| (valori assoluti) | Laureati | Intervistati | Collettivo esaminato ^(b) |
|-----------------------------|----------|--------------|--|
| Laureati del 2020 a 1 anno: | 96 | 78 | 67 |

[scheda di dettaglio](#)

(b) Per una migliore confrontabilità della documentazione, si riportano i dati relativi ai **solli laureati che non lavoravano al momento della laurea**.

Laureati attualmente iscritti a un corso di laurea di secondo livello⁽¹⁾



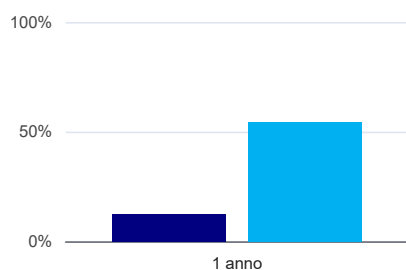
| | 1 anno |
|--------|--------|
| corso | 91,0% |
| Ateneo | 67,0% |

Tasso di occupazione⁽²⁾



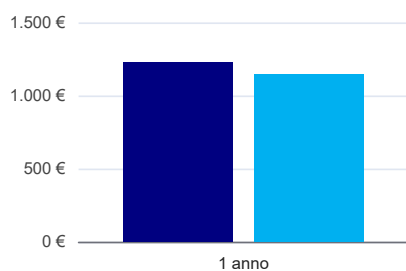
| | 1 anno |
|--------|--------|
| corso | 11,9% |
| Ateneo | 29,3% |

Occupati che, nel lavoro, utilizzano in misura elevata le competenze acquisite con la laurea



| | 1 anno |
|--------|--------|
| corso | 12,5% |
| Ateneo | 54,3% |

Retribuzione mensile netta (medie, in euro)



| | 1 anno |
|--------|--------|
| corso | 1.229€ |
| Ateneo | 1.149€ |

Soddisfazione per il lavoro svolto (medie, scala 1-10)



(1) sono considerati anche i laureati iscritti a un corso a ciclo unico, nonché a un corso di secondo livello presso una delle Istituzioni di Alta Formazione Artistica e Musicale.

(2) sono considerati occupati tutti coloro che dichiarano di svolgere una qualsiasi attività, anche di formazione o non in regola, purché retribuita.

Elenco dei corsi aggregati

biologia (L-13)

classe di laurea: scienze biologiche (L-13)
ordinamento D.M. n. 509/1999 - codizione OFF.F 0920106201300003
sedi: CAGLIARI - attivo dal 2008 al 2019
[scheda SUA](#)

biologia sperimentale (12)

classe di laurea: scienze biologiche (12)
ordinamento D.M. n. 509/1999 - codizione OFF.F 0920104005500001
sedi: CAGLIARI - attivo dal 2001 al 2007
[scheda SUA](#)

bioecologia applicata (12)

classe di laurea: scienze biologiche (12)
ordinamento D.M. n. 509/1999 - codizione OFF.F 0920104005500002
sedi: CAGLIARI - attivo dal 2001 al 2007
[scheda SUA](#)