









Tipo di linea	Denominazione linea	Spessore	Utilizzo
	continua fine	0,2	linee di costruzione
	continua media	0,4	contorni e spigoli a vista
	continua grossa	0,6	contorni di parti sezionate
	a tratti media	0,4	contorni e spigoli non in vista
	tratto punto fine	0,2	assi di rotazione
	tratto punto media	0,4	interruzioni di piante, prospetti e sezioni
	tratto punto mista	0,2 + 0,6	tracce di piani di sezione
	tratto punto grossa	0,6	indicazioni di superfici con caratteristiche particolari
	tratteggio 45°	0,2	campiture di superfici di sezione