

## Scheda Unica Annuale - Soddisfazione per il corso di studio concluso e condizione occupazionale dei laureati

### Opzioni:

I dati **includono** i laureati di [corsi equivalenti dell'ordinamento D.M. n. 509/1999](#).

I dati sono confrontati con il totale sull'**ateneo** (stessa tipologia di corso).

### Soddisfazione per il corso di studio concluso

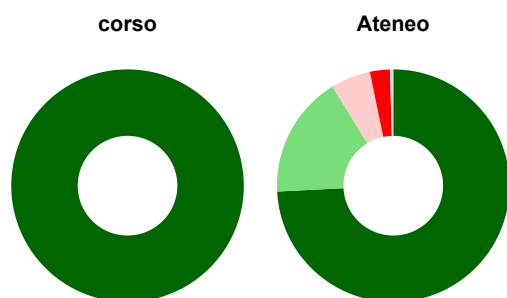
dati aggiornati ad aprile 2017

Ateneo: **Università degli Studi di CAGLIARI - laurea magistrale a ciclo unico**  
 Classe: **farmacia e farmacia industriale (LM-13)**  
 Corso: **chimica e tecnologia farmaceutiche (LM-13)**

Laureati nell'anno solare 2016 (*valori assoluti*)  
 Laureati: **42**  
 Intervistati: **42**  
 Collettivo esaminato<sup>(a)</sup>: **14** [scheda di dettaglio](#)

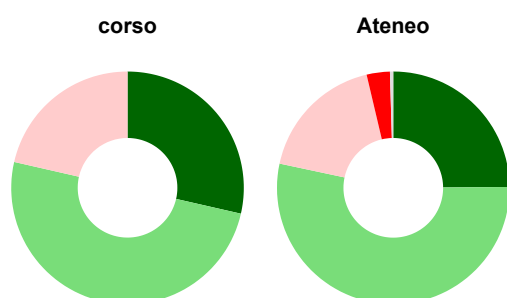
(a) Per una migliore confrontabilità della documentazione, si riportano i dati relativi ai **solli laureati che si sono iscritti al corso di laurea in anni recenti**, cioè a partire dal 2010: 14 di cui 14 intervistati.

#### Hanno frequentato regolarmente



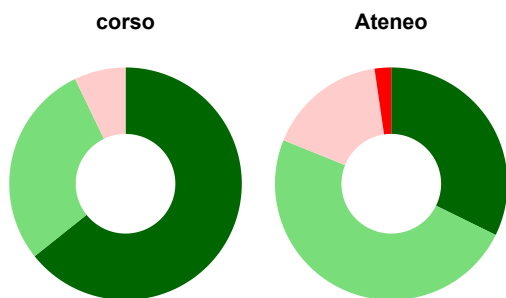
	corso	Ateneo
■ più del 75% degli insegnamenti previsti	100,0%	74,2%
■ tra il 50% e il 75%	-	17,1%
■ tra il 25% e il 50%	-	5,5%
■ meno del 25%	-	2,8%
■ non rispondono	-	0,5%
<b>Totale</b>	<b>100%</b>	<b>100%</b>

#### Hanno ritenuto il carico di studio degli insegnamenti adeguato alla durata del corso di studio



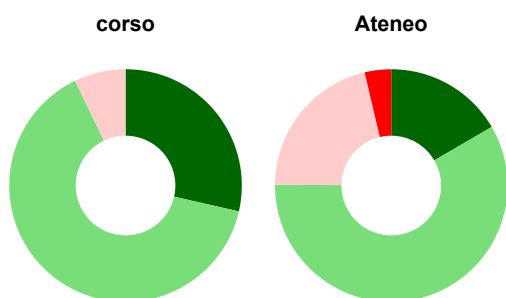
	corso	Ateneo
■ decisamente sì	28,6%	24,9%
■ più sì che no	50,0%	53,5%
■ più no che sì	21,4%	18,0%
■ decisamente no	-	3,2%
■ non rispondono	-	0,5%
<b>Totale</b>	<b>100%</b>	<b>100%</b>

### Hanno ritenuto l'organizzazione degli esami (appelli, orari, informazioni, prenotazioni, ...) soddisfacente



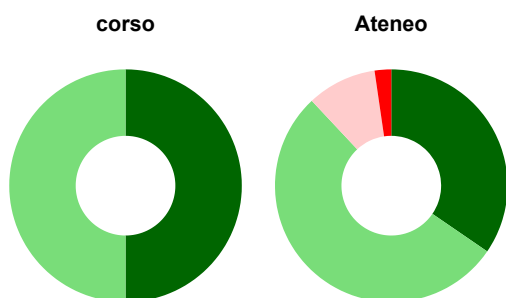
	corso	Ateneo
■ sempre o quasi sempre	64,3%	32,3%
■ per più della metà degli esami	28,6%	48,8%
■ per meno della metà degli esami	7,1%	16,6%
■ mai o quasi mai	-	2,3%
■ non rispondono	-	-
<b>Totale</b>	<b>100%</b>	<b>100%</b>

### Sono soddisfatti dei rapporti con i docenti in generale



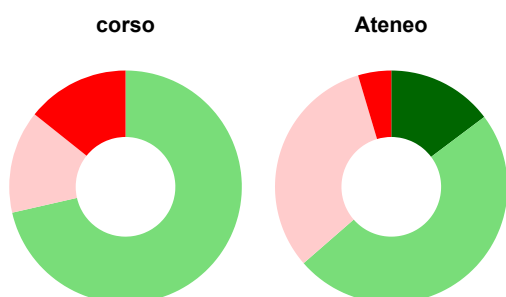
	corso	Ateneo
■ decisamente sì	28,6%	16,6%
■ più sì che no	64,3%	58,5%
■ più no che sì	7,1%	21,2%
■ decisamente no	-	3,7%
■ non rispondono	-	-
<b>Totale</b>	<b>100%</b>	<b>100%</b>

### Sono complessivamente soddisfatti del corso di laurea



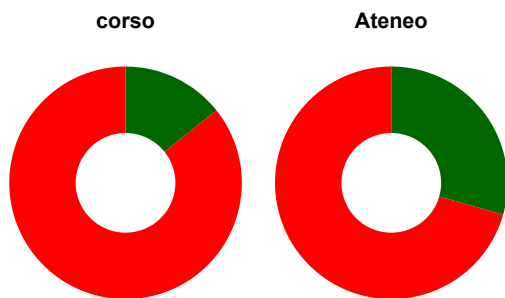
	corso	Ateneo
■ decisamente sì	50,0%	34,6%
■ più sì che no	50,0%	53,5%
■ più no che sì	-	9,7%
■ decisamente no	-	2,3%
■ non rispondono	-	-
<b>Totale</b>	<b>100%</b>	<b>100%</b>

### Valutazione delle aule



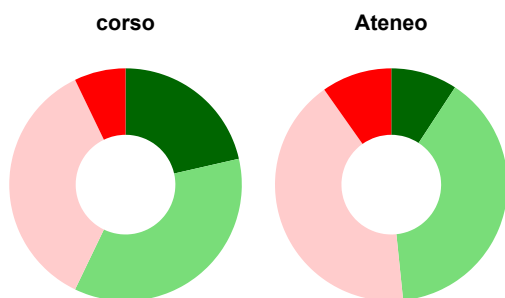
Hanno utilizzato le aule:	corso	Ateneo
	<b>100,0%</b>	<b>100,0%</b>
<b>Valutazione (per 100 fruitori):</b>		
■ sempre o quasi sempre adeguate	-	14,7%
■ spesso adeguate	71,4%	48,8%
■ raramente adeguate	14,3%	31,8%
■ mai adeguate	14,3%	4,6%
<b>Totale</b>	<b>100%</b>	<b>100%</b>

### Valutazione delle postazioni informatiche



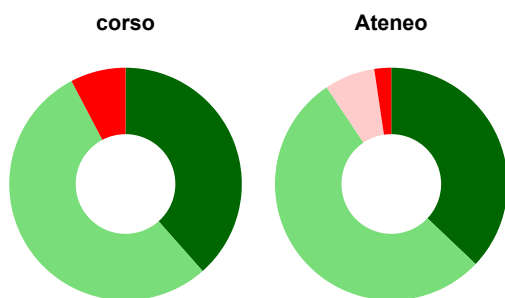
	corso	Ateneo
<b>Hanno utilizzato le postazioni informatiche:</b>	<b>50,0%</b>	<b>54,8%</b>
<b>Valutazione (per 100 fruitori):</b>		
in numero adeguato	14,3%	29,4%
in numero inadeguato	85,7%	70,6%
<b>Totale</b>	<b>100%</b>	<b>100%</b>

### Valutazione delle attrezzature per le altre attività didattiche (laboratori, attività pratiche, ...)



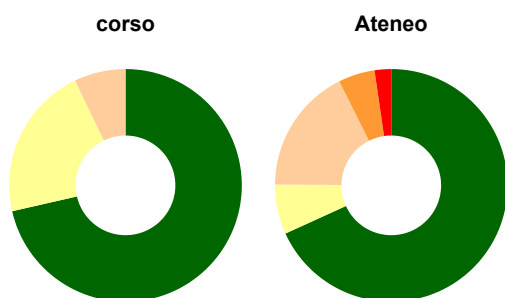
	corso	Ateneo
<b>Hanno utilizzato le attrezzature per le altre attività didattiche (laboratori, attività pratiche, ...):</b>	<b>100,0%</b>	<b>84,8%</b>
<b>Valutazione (per 100 fruitori):</b>		
sempre o quasi sempre adeguate	21,4%	9,2%
spesso adeguate	35,7%	39,1%
raramente adeguate	35,7%	41,8%
mai adeguate	7,1%	9,8%
<b>Totale</b>	<b>100%</b>	<b>100%</b>

### Valutazione dei servizi di biblioteca (prestito/consultazione, orari di apertura, ...)



	corso	Ateneo
<b>Hanno utilizzato i servizi di biblioteca (prestito/consultazione, orari di apertura, ...):</b>	<b>92,9%</b>	<b>98,2%</b>
<b>Valutazione (per 100 fruitori):</b>		
decisamente positiva	38,5%	37,1%
abbastanza positiva	53,8%	53,5%
abbastanza negativa	-	7,0%
decisamente negativa	7,7%	2,3%
<b>Totale</b>	<b>100%</b>	<b>100%</b>

### Si iscriverebbero di nuovo all'università?



	corso	Ateneo
sì, allo stesso corso dell'Ateneo	71,4%	68,2%
sì, ma ad un altro corso dell'Ateneo	21,4%	6,9%
sì, allo stesso corso, ma in un altro Ateneo	7,1%	17,5%
sì, ma ad un altro corso e in un altro Ateneo	-	5,1%
non si iscriverebbero più all'università	-	2,3%
non rispondono	-	-
<b>Totale</b>	<b>100%</b>	<b>100%</b>

# Condizione occupazionale

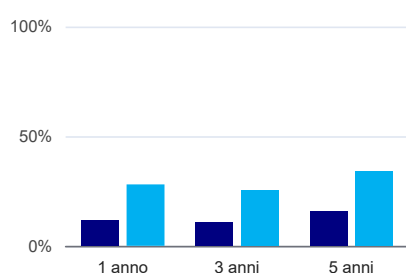
Anno di indagine: **2016**  
dati aggiornati ad aprile 2017

Ateneo: **Università degli Studi di CAGLIARI - laurea magistrale a ciclo unico**  
Classe: **farmacia e farmacia industriale (LM-13)**  
Corso: **chimica e tecnologia farmaceutiche (LM-13)**

(valori assoluti)	Laureati	Intervistati	Collettivo esaminato <sup>(b)</sup>	
Laureati del 2015 a 1 anno:	42	29	26	<a href="#">scheda di dettaglio</a>
Laureati del 2013 a 3 anni:	40	31	28	<a href="#">scheda di dettaglio</a>
Laureati del 2011 a 5 anni:	25	23	19	<a href="#">scheda di dettaglio</a>

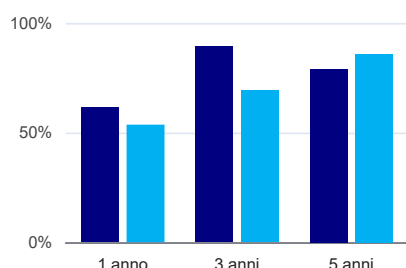
<sup>(b)</sup> Per una migliore confrontabilità della documentazione, si riportano i dati relativi ai **solli laureati che non lavoravano al momento della laurea**.

## Laureati che non lavorano, non cercano lavoro, ma sono impegnati in un corso universitario o in un tirocinio/praticantato<sup>(1)</sup>



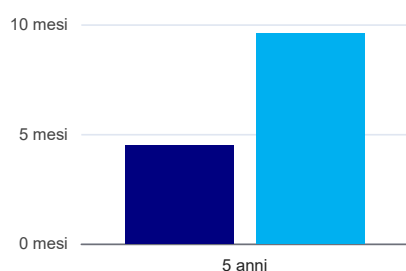
	1 anno	3 anni	5 anni
corso	11,5%	10,7%	15,8%
Ateneo	28,0%	25,4%	34,2%

## Tasso di occupazione<sup>(2)</sup>



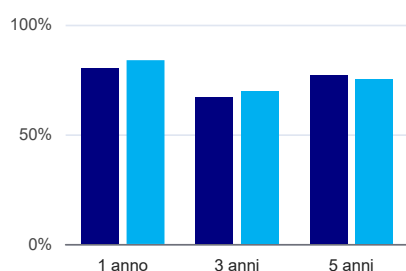
	1 anno	3 anni	5 anni
corso	61,5%	89,3%	78,9%
Ateneo	53,6%	69,1%	85,8%

## Tempi di ingresso nel mercato del lavoro, dall'inizio della ricerca al reperimento del primo lavoro (medie, in mesi)



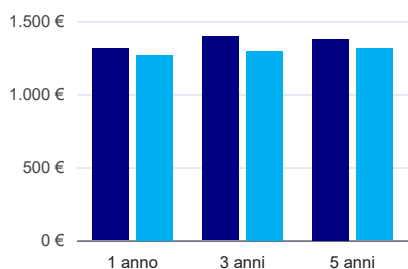
	1 anno	3 anni	5 anni
corso			4,5 mesi
Ateneo			9,6 mesi

## Occupati che, nel lavoro, utilizzano in misura elevata le competenze acquisite con la laurea



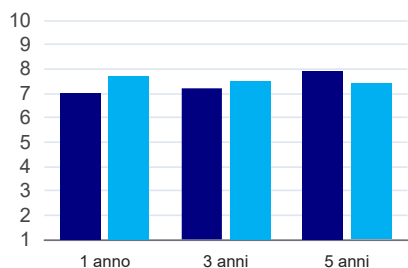
	1 anno	3 anni	5 anni
corso	80,0%	66,7%	76,9%
Ateneo	83,8%	69,7%	74,8%

### Retribuzione mensile netta (medie, in euro)



	1 anno	3 anni	5 anni
corso	1.313€	1.393€	1.376€
Ateneo	1.266€	1.294€	1.312€

### Soddisfazione per il lavoro svolto (medie, scala 1-10)



	1 anno	3 anni	5 anni
corso	7,0	7,2	7,9
Ateneo	7,7	7,5	7,4

(1) sono compresi quanti risultano impegnati in dottorati di ricerca, scuole di specializzazione, master universitari e, per i laureati di primo livello, altri corsi di laurea (di qualunque tipo, compresi i corsi attivati presso una delle Istituzioni di Alta Formazione Artistica e Musicale).

(2) sono considerati occupati tutti coloro che dichiarano di svolgere una qualsiasi attività, anche di formazione o non in regola, purché retribuita.

#### Elenco dei corsi aggregati

##### chimica e tecnologia farmaceutiche (LM-13)

classe di laurea: farmacia e farmacia industriale (LM-13)  
ordinamento D.M. n. 509/1999 - codizione OFF.F 0920107301400002  
sedi: CAGLIARI - attivo dal 2008 al 2019  
[scheda SUA](#)

##### chimica e tecnologia farmaceutiche (14/S)

classe di laurea: farmacia e farmacia industriale (14/S)  
ordinamento D.M. n. 509/1999 - codizione OFF.F 0920104041300002  
sedi: CAGLIARI - attivo dal 2001 al 2007  
[scheda SUA](#)