

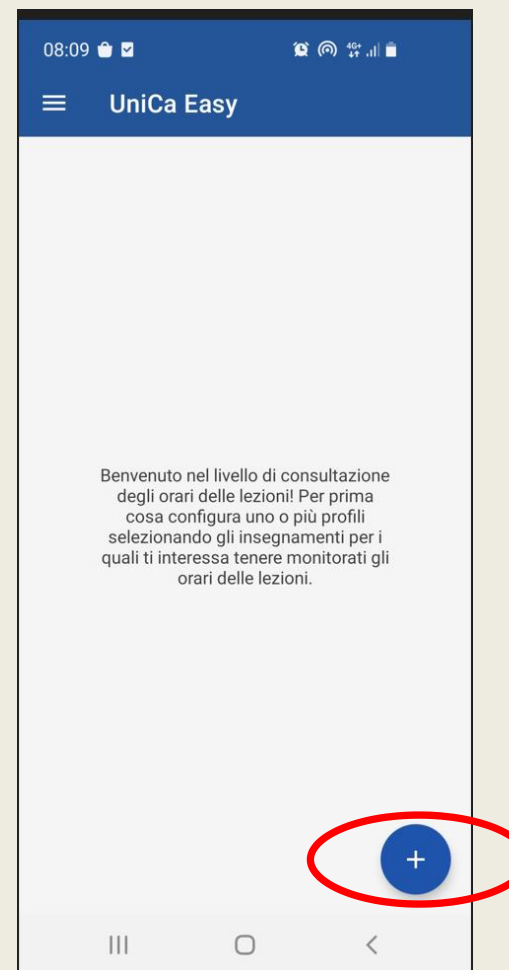
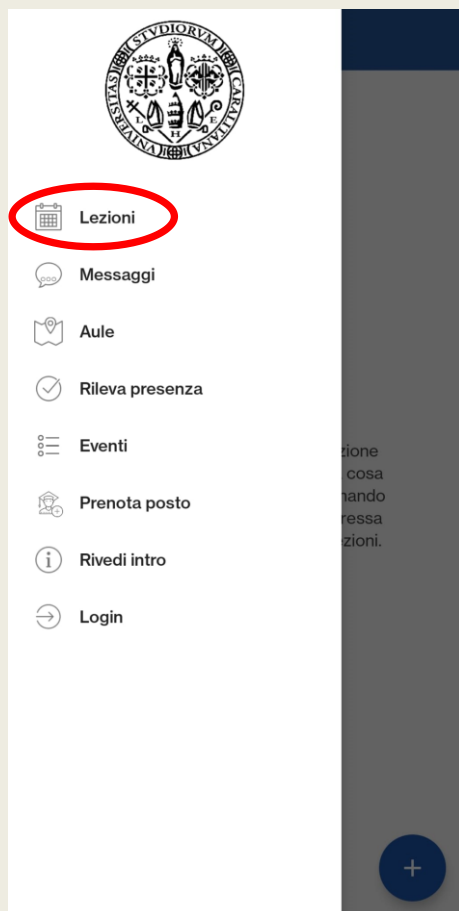


ISTRUZIONI SU COME CREARE IL PROFILO PER CONSULTARE L'ORARIO DELLE LEZIONI E RICEVERE NOTIFICHE SU EVENTUALI MODIFICHE/AGGIORNAMENTI.

DALL'APP **UNICA EASY** CLICCA SU «LEZIONI» E POI SULL'ICONA



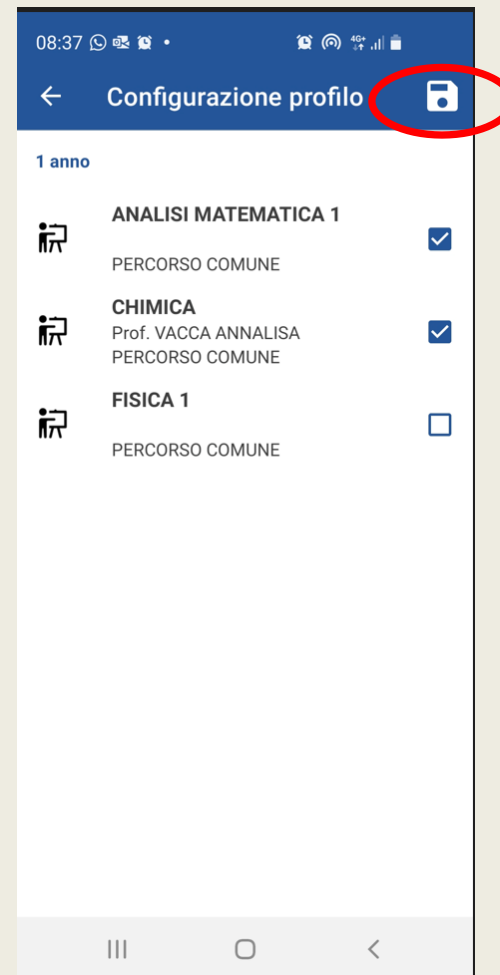
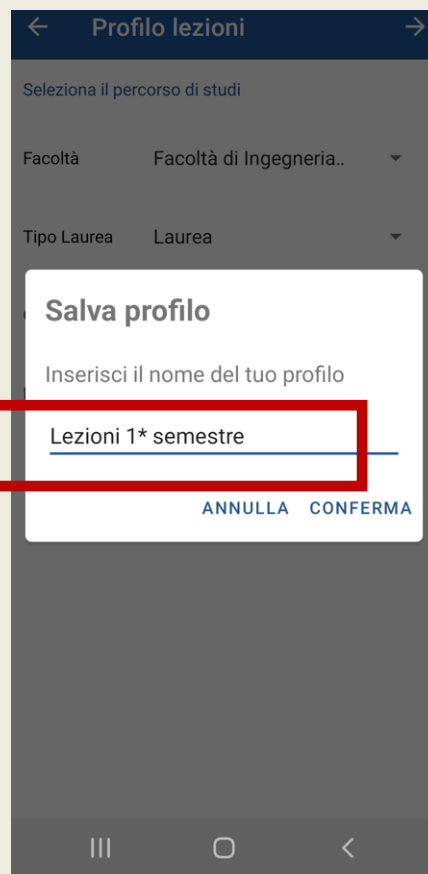
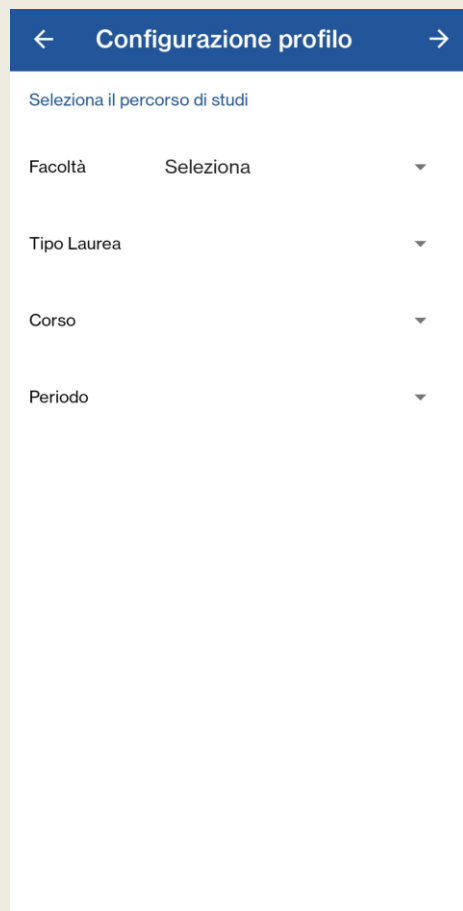
PER SELEZIONARE GLI INSEGNAMENTI DEL TUO CORSO DI STUDIO CHE INTENDI SEGUIRE



UNICA

UNIVERSITÀ
DEGLI STUDI
DI CAGLIARI

CONFIGURA IL TUO PROFILO INDICANDO LA TUA FACOLTÀ, IL TIPO DI LAUREA, IL CORSO DI STUDIO E IL PERIODO DIDATTICO; DAI UN NOME AL PROFILO, SELEZIONA GLI INSEGNAMENTI CHE INTENDI SEGUIRE ED INFINE SALVA

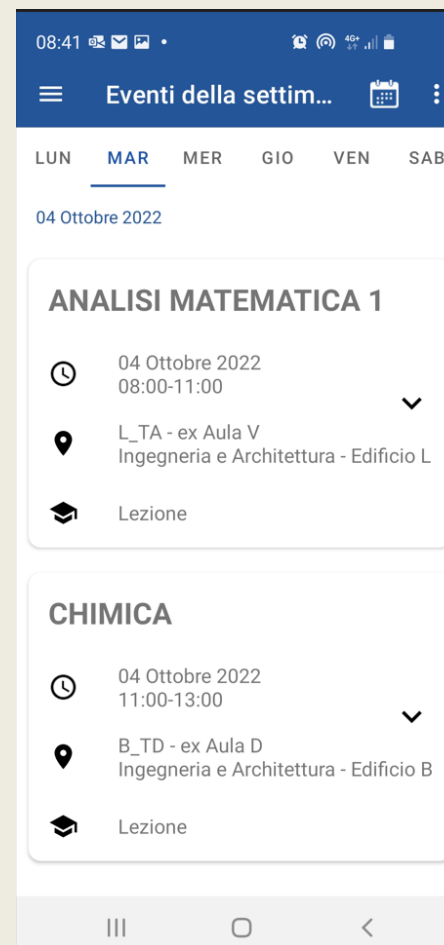
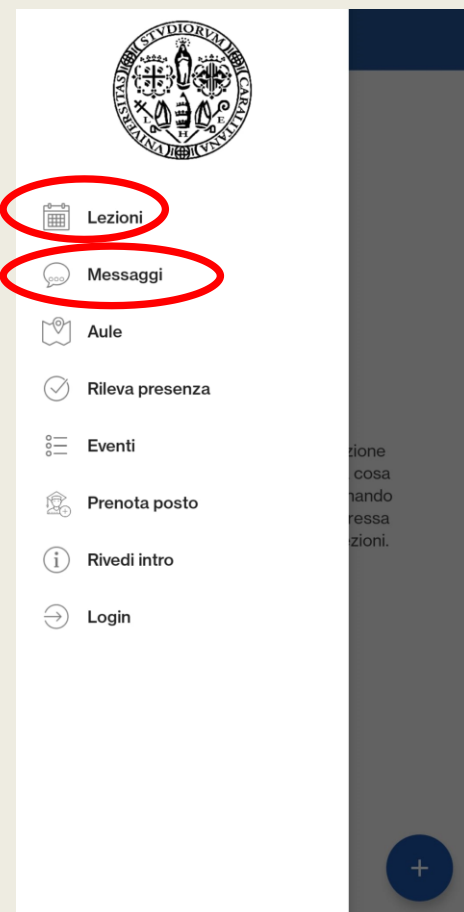


UNICA

UNIVERSITÀ
DEGLI STUDI
DI CAGLIARI

CLICCANDO SU «LEZIONI» ORA VISUALizzerAI PER CIASCUN GIORNO DELLA SETTIMANA IL DETTAGLIO DELLE LEZIONI DEGLI INSEGNAMENTI CHE HAI INSERITO NEL TUO PROFILO.

NELLA SEZIONE «MESSAGGI» POTRAI INOLTRE RICEVERE NOTIFICHE SU EVENTUALI MODIFICHE CHE RIGUARDANO L'ORARIO DELLE LEZIONI O ALTRE COMUNICAZIONI DI SERVIZIO INVIATE DALL'ATENEO



UNICA

UNIVERSITÀ
DEGLI STUDI
DI CAGLIARI