

## Scheda Unica Annuale - Soddisfazione per il corso di studio concluso e condizione occupazionale dei laureati

### Opzioni:

I dati **includono** i laureati di [corsi equivalenti dell'ordinamento D.M. n. 509/1999](#).

I dati sono confrontati con il totale sull'**ateneo** (stessa tipologia di corso).

### Soddisfazione per il corso di studio concluso

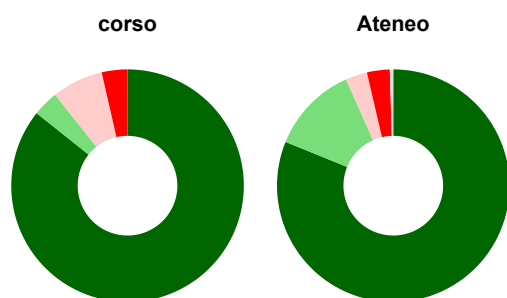
dati aggiornati ad aprile 2019

Ateneo: **Università degli Studi di CAGLIARI - laurea magistrale biennale**  
 Classe: **scienze della nutrizione umana (LM-61)**  
 Corso: **scienze degli alimenti e della nutrizione (LM-61)**

Laureati nell'anno solare 2018 (*valori assoluti*)  
 Laureati: **29**  
 Intervistati: **29**  
 Collettivo esaminato<sup>(a)</sup>: **28** [scheda di dettaglio](#)

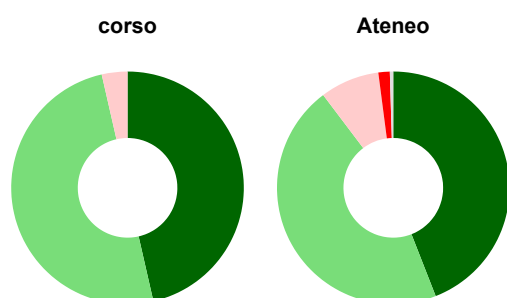
(a) Per una migliore confrontabilità della documentazione, si riportano i dati relativi ai **solli laureati che si sono iscritti al corso di laurea in anni recenti**, cioè a partire dal 2015: 28 di cui 28 intervistati.

#### Hanno frequentato regolarmente



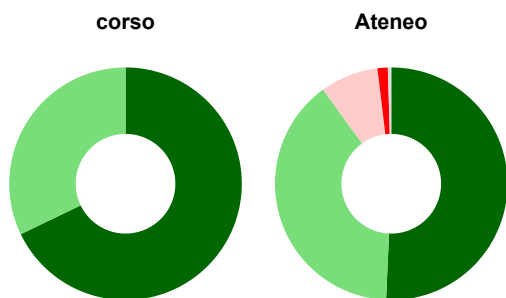
	corso	Ateneo
più del 75% degli insegnamenti previsti	85,7%	81,1%
tra il 50% e il 75%	3,6%	12,2%
tra il 25% e il 50%	7,1%	3,0%
meno del 25%	3,6%	3,2%
non rispondono	-	0,5%
<b>Totale</b>	<b>100%</b>	<b>100%</b>

#### Hanno ritenuto il carico di studio degli insegnamenti adeguato alla durata del corso di studio



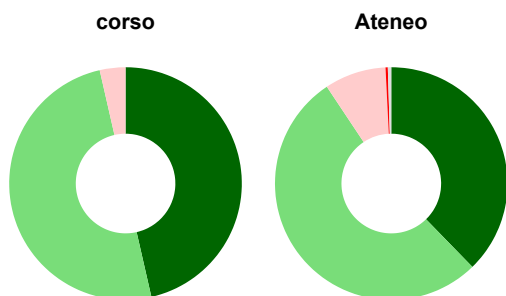
	corso	Ateneo
decisamente sì	46,4%	44,1%
più sì che no	50,0%	45,6%
più no che sì	3,6%	8,2%
decisamente no	-	1,6%
non rispondono	-	0,5%
<b>Totale</b>	<b>100%</b>	<b>100%</b>

### Hanno ritenuto l'organizzazione degli esami (appelli, orari, informazioni, prenotazioni, ...) soddisfacente



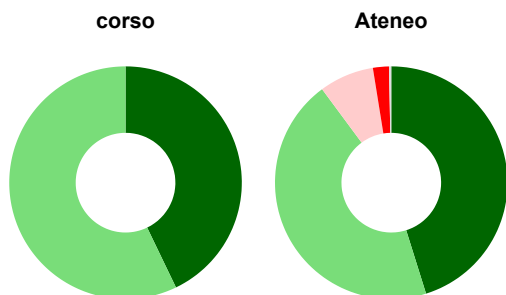
	corso	Ateneo
■ sempre o quasi sempre	67,9%	50,7%
■ per più della metà degli esami	32,1%	39,3%
■ per meno della metà degli esami	-	8,1%
■ mai o quasi mai	-	1,4%
■ non rispondono	-	0,5%
<b>Totale</b>	<b>100%</b>	<b>100%</b>

### Sono soddisfatti dei rapporti con i docenti in generale



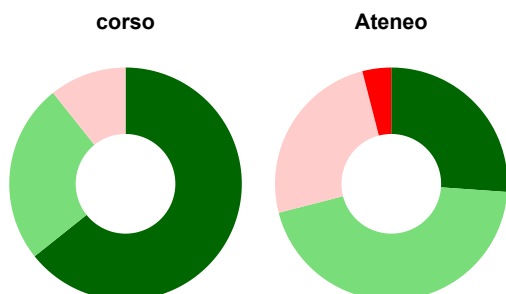
	corso	Ateneo
■ decisamente sì	46,4%	37,7%
■ più sì che no	50,0%	52,9%
■ più no che sì	3,6%	8,6%
■ decisamente no	-	0,3%
■ non rispondono	-	0,5%
<b>Totale</b>	<b>100%</b>	<b>100%</b>

### Sono complessivamente soddisfatti del corso di laurea



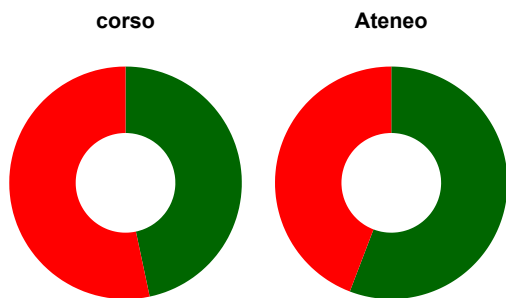
	corso	Ateneo
■ decisamente sì	42,9%	45,2%
■ più sì che no	57,1%	44,7%
■ più no che sì	-	7,6%
■ decisamente no	-	2,2%
■ non rispondono	-	0,3%
<b>Totale</b>	<b>100%</b>	<b>100%</b>

### Valutazione delle aule



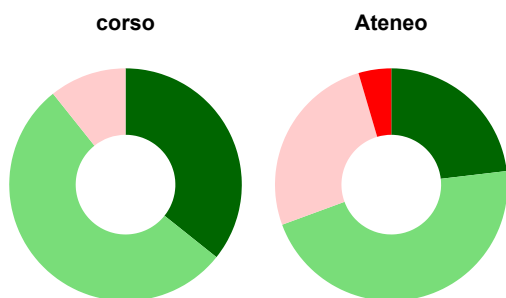
	corso	Ateneo
<b>Hanno utilizzato le aule:</b>	<b>100,0%</b>	<b>98,9%</b>
<b>Valutazione (per 100 fruitori):</b>		
■ sempre o quasi sempre adeguate	64,3%	26,1%
■ spesso adeguate	25,0%	44,9%
■ raramente adeguate	10,7%	25,0%
■ mai adeguate	-	4,0%
<b>Totale</b>	<b>100%</b>	<b>100%</b>

### Valutazione delle postazioni informatiche



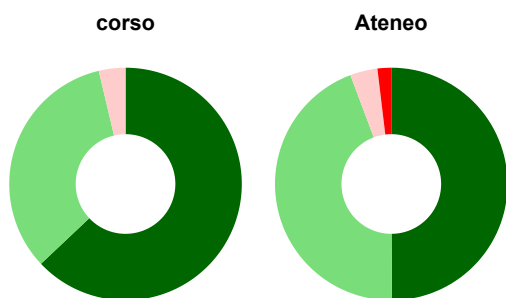
	corso	Ateneo
<b>Hanno utilizzato le postazioni informatiche:</b>	<b>53,6%</b>	<b>71,0%</b>
<b>Valutazione (per 100 fruitori):</b>		
in numero adeguato	46,7%	55,8%
in numero inadeguato	53,3%	44,2%
<b>Totale</b>	<b>100%</b>	<b>100%</b>

### Valutazione delle attrezzature per le altre attività didattiche (laboratori, attività pratiche, ...)



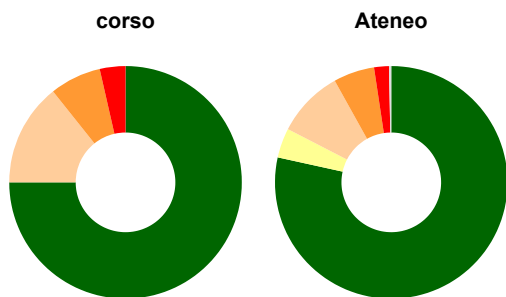
	corso	Ateneo
<b>Hanno utilizzato le attrezzature per le altre attività didattiche (laboratori, attività pratiche, ...):</b>	<b>100,0%</b>	<b>87,0%</b>
<b>Valutazione (per 100 fruitori):</b>		
sempre o quasi sempre adeguate	35,7%	23,1%
spesso adeguate	53,6%	46,3%
raramente adeguate	10,7%	26,0%
mai adeguate	-	4,6%
<b>Totale</b>	<b>100%</b>	<b>100%</b>

### Valutazione dei servizi di biblioteca (prestito/consultazione, orari di apertura, ...)



	corso	Ateneo
<b>Hanno utilizzato i servizi di biblioteca (prestito/consultazione, orari di apertura, ...):</b>	<b>96,4%</b>	<b>91,4%</b>
<b>Valutazione (per 100 fruitori):</b>		
decisamente positiva	63,0%	49,9%
abbastanza positiva	33,3%	44,4%
abbastanza negativa	3,7%	3,8%
decisamente negativa	-	1,9%
<b>Totale</b>	<b>100%</b>	<b>100%</b>

### Si iscriverebbero di nuovo all'università?



	corso	Ateneo
sì, allo stesso corso dell'Ateneo	75,0%	78,4%
sì, ma ad un altro corso dell'Ateneo	-	4,1%
sì, allo stesso corso, ma in un altro Ateneo	14,3%	9,4%
sì, ma ad un altro corso e in un altro Ateneo	7,1%	5,7%
non si iscriverebbero più all'università	3,6%	2,1%
non rispondono	-	0,3%
<b>Totale</b>	<b>100%</b>	<b>100%</b>

## Condizione occupazionale

Anno di indagine: **2018**  
dati aggiornati ad aprile 2019

Ateneo: **Università degli Studi di CAGLIARI - laurea magistrale biennale**

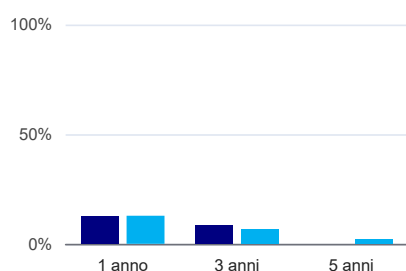
Classe: **scienze della nutrizione umana (LM-61)**

Corso: **scienze degli alimenti e della nutrizione (LM-61)**

(valori assoluti)	Laureati	Intervistati	Collettivo esaminato <sup>(b)</sup>	
Laureati del 2017 a 1 anno:	12	9	8	<a href="#">scheda di dettaglio</a>
Laureati del 2015 a 3 anni:	17	15	12	<a href="#">scheda di dettaglio</a>
Laureati del 2013 a 5 anni:	18	13	11	<a href="#">scheda di dettaglio</a>

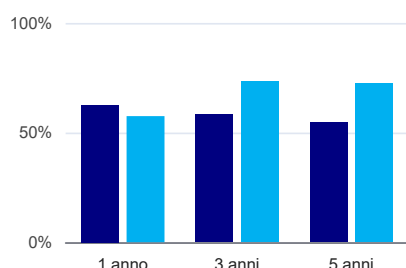
<sup>(b)</sup> Per una migliore confrontabilità della documentazione, si riportano i dati relativi ai **solli laureati che non lavoravano al momento della laurea**.

### Laureati che non lavorano, non cercano lavoro, ma sono impegnati in un corso universitario o in un tirocinio/praticantato<sup>(1)</sup>



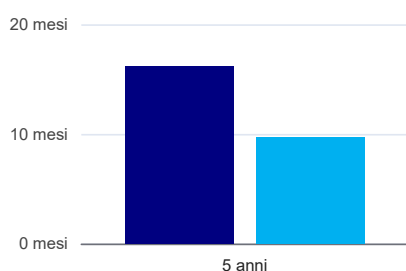
	1 anno	3 anni	5 anni
corso	12,5%	8,3%	-
Ateneo	12,8%	6,5%	2,1%

### Tasso di occupazione<sup>(2)</sup>



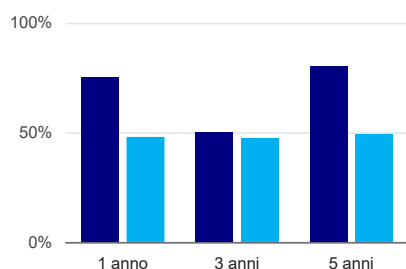
	1 anno	3 anni	5 anni
corso	62,5%	58,3%	54,5%
Ateneo	57,5%	73,2%	72,5%

### Tempi di ingresso nel mercato del lavoro, dall'inizio della ricerca al reperimento del primo lavoro (medie, in mesi)



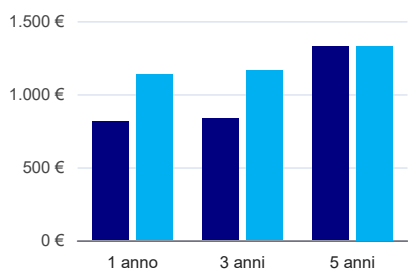
	1 anno	3 anni	5 anni
corso			16,2 mesi
Ateneo			9,7 mesi

### Occupati che, nel lavoro, utilizzano in misura elevata le competenze acquisite con la laurea



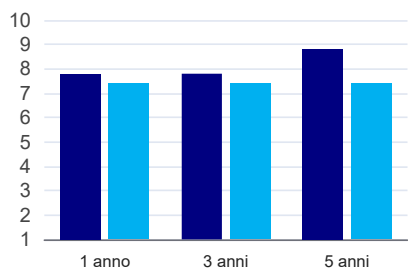
	1 anno	3 anni	5 anni
corso	75,0%	50,0%	80,0%
Ateneo	47,9%	47,2%	49,1%

### Retribuzione mensile netta (medie, in euro)



	1 anno	3 anni	5 anni
corso	813€	834€	1.326€
Ateneo	1.134€	1.162€	1.330€

### Soddisfazione per il lavoro svolto (medie, scala 1-10)



	1 anno	3 anni	5 anni
corso	7,8	7,8	8,8
Ateneo	7,4	7,4	7,4

(1) sono compresi quanti risultano impegnati in dottorati di ricerca, scuole di specializzazione, master universitari e, per i laureati di primo livello, altri corsi di laurea (di qualunque tipo, compresi i corsi attivati presso una delle Istituzioni di Alta Formazione Artistica e Musicale).

(2) sono considerati occupati tutti coloro che dichiarano di svolgere una qualsiasi attività, anche di formazione o non in regola, purché retribuita.

#### Elenco dei corsi aggregati

##### scienze degli alimenti e della nutrizione (LM-61)

classe di laurea: scienze della nutrizione umana (LM-61)

ordinamento D.M. n. 509/1999 - codizione OFF.F 0920107306200001

sedi: CAGLIARI - attivo dal 2010 al 2019

[scheda SUA](#)