

## Scheda Unica Annuale - Soddisfazione per il corso di studio concluso e condizione occupazionale dei laureati

### Opzioni:

I dati **includono** i laureati di [corsi equivalenti dell'ordinamento D.M. n. 509/1999](#).

I dati sono confrontati con il totale sull'**ateneo** (stessa tipologia di corso).

### Soddisfazione per il corso di studio concluso

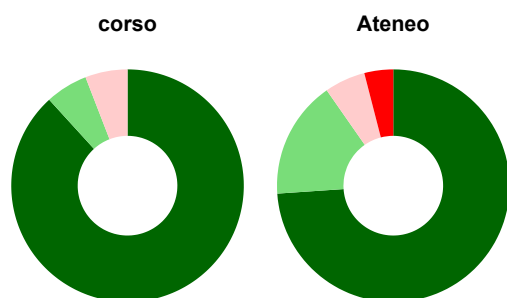
dati aggiornati ad aprile 2019

Ateneo: **Università degli Studi di CAGLIARI - laurea magistrale a ciclo unico**  
 Classe: **farmacia e farmacia industriale (LM-13)**  
 Corso: **chimica e tecnologia farmaceutiche (LM-13)**

Laureati nell'anno solare 2018 (*valori assoluti*)  
 Laureati: **39**  
 Intervistati: **38**  
 Collettivo esaminato<sup>(a)</sup>: **17** [scheda di dettaglio](#)

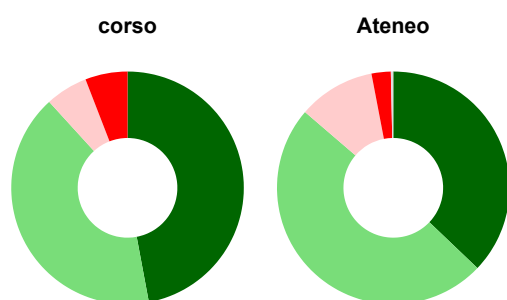
(a) Per una migliore confrontabilità della documentazione, si riportano i dati relativi ai **solli laureati che si sono iscritti al corso di laurea in anni recenti**, cioè a partire dal 2012: 17 di cui 17 intervistati.

#### Hanno frequentato regolarmente



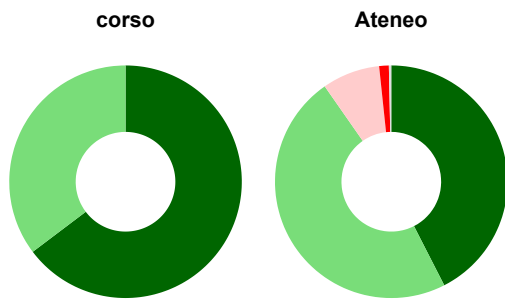
	corso	Ateneo
più del 75% degli insegnamenti previsti	88,2%	73,9%
tra il 50% e il 75%	5,9%	16,4%
tra il 25% e il 50%	5,9%	5,7%
meno del 25%	-	4,0%
non rispondono	-	-
<b>Totale</b>	<b>100%</b>	<b>100%</b>

#### Hanno ritenuto il carico di studio degli insegnamenti adeguato alla durata del corso di studio



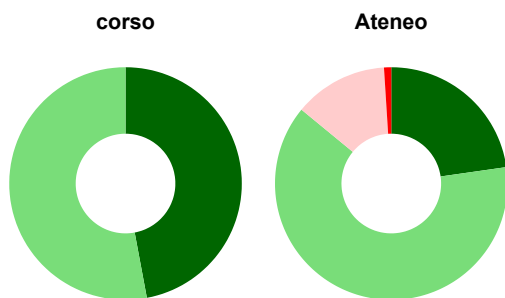
	corso	Ateneo
decisamente sì	47,1%	37,1%
più sì che no	41,2%	49,2%
più no che sì	5,9%	10,7%
decisamente no	5,9%	2,7%
non rispondono	-	0,3%
<b>Totale</b>	<b>100%</b>	<b>100%</b>

### Hanno ritenuto l'organizzazione degli esami (appelli, orari, informazioni, prenotazioni, ...) soddisfacente



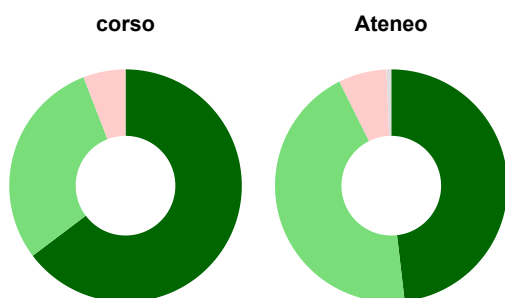
	corso	Ateneo
■ sempre o quasi sempre	64,7%	42,5%
■ per più della metà degli esami	35,3%	47,8%
■ per meno della metà degli esami	-	8,0%
■ mai o quasi mai	-	1,3%
■ non rispondono	-	0,3%
<b>Totale</b>	<b>100%</b>	<b>100%</b>

### Sono soddisfatti dei rapporti con i docenti in generale



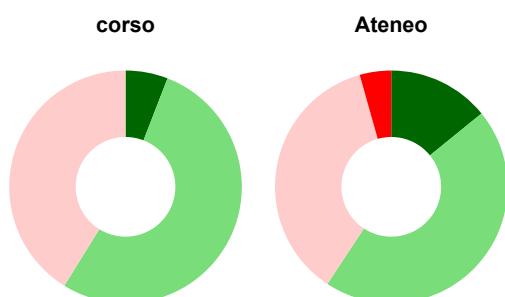
	corso	Ateneo
■ decisamente sì	47,1%	22,7%
■ più sì che no	52,9%	63,2%
■ più no che sì	-	13,0%
■ decisamente no	-	1,0%
■ non rispondono	-	-
<b>Totale</b>	<b>100%</b>	<b>100%</b>

### Sono complessivamente soddisfatti del corso di laurea



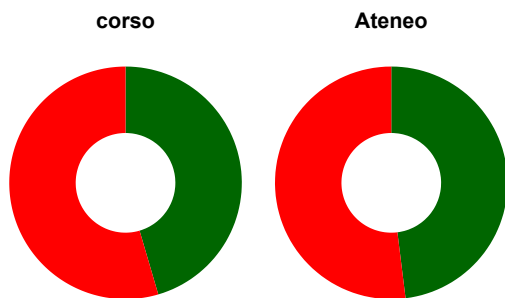
	corso	Ateneo
■ decisamente sì	64,7%	48,2%
■ più sì che no	29,4%	44,5%
■ più no che sì	5,9%	6,7%
■ decisamente no	-	-
■ non rispondono	-	0,7%
<b>Totale</b>	<b>100%</b>	<b>100%</b>

### Valutazione delle aule



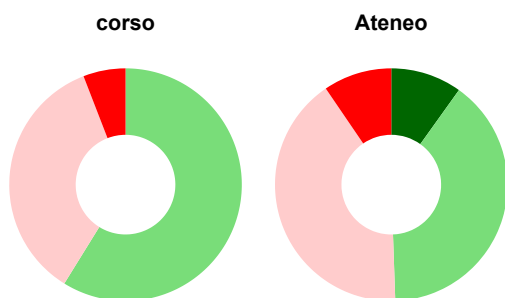
	corso	Ateneo
<b>Hanno utilizzato le aule:</b>	<b>100,0%</b>	<b>99,3%</b>
<b>Valutazione (per 100 fruitori):</b>		
■ sempre o quasi sempre adeguate	5,9%	14,1%
■ spesso adeguate	52,9%	45,1%
■ raramente adeguate	41,2%	36,4%
■ mai adeguate	-	4,4%
<b>Totale</b>	<b>100%</b>	<b>100%</b>

### Valutazione delle postazioni informatiche



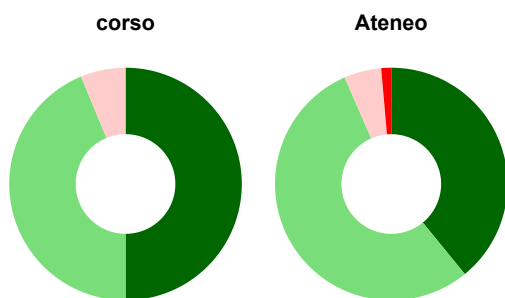
	corso	Ateneo
<b>Hanno utilizzato le postazioni informatiche:</b>	<b>64,7%</b>	<b>68,2%</b>
<b>Valutazione (per 100 fruitori):</b>		
in numero adeguato	45,5%	48,0%
in numero inadeguato	54,5%	52,0%
<b>Totale</b>	<b>100%</b>	<b>100%</b>

### Valutazione delle attrezzature per le altre attività didattiche (laboratori, attività pratiche, ...)



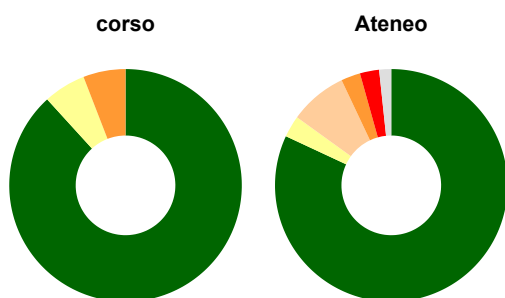
	corso	Ateneo
<b>Hanno utilizzato le attrezzature per le altre attività didattiche (laboratori, attività pratiche, ...):</b>	<b>100,0%</b>	<b>91,3%</b>
<b>Valutazione (per 100 fruitori):</b>		
sempre o quasi sempre adeguate	-	9,9%
spesso adeguate	58,8%	39,6%
raramente adeguate	35,3%	41,0%
mai adeguate	5,9%	9,5%
<b>Totale</b>	<b>100%</b>	<b>100%</b>

### Valutazione dei servizi di biblioteca (prestito/consultazione, orari di apertura, ...)



	corso	Ateneo
<b>Hanno utilizzato i servizi di biblioteca (prestito/consultazione, orari di apertura, ...):</b>	<b>94,1%</b>	<b>96,7%</b>
<b>Valutazione (per 100 fruitori):</b>		
decisamente positiva	50,0%	39,1%
abbastanza positiva	43,8%	54,3%
abbastanza negativa	6,3%	5,2%
decisamente negativa	-	1,4%
<b>Totale</b>	<b>100%</b>	<b>100%</b>

### Si iscriverebbero di nuovo all'università?



	corso	Ateneo
sì, allo stesso corso dell'Ateneo	88,2%	81,9%
sì, ma ad un altro corso dell'Ateneo	5,9%	3,0%
sì, allo stesso corso, ma in un altro Ateneo	-	8,0%
sì, ma ad un altro corso e in un altro Ateneo	5,9%	2,7%
non si iscriverebbero più all'università	-	2,7%
non rispondono	-	1,7%
<b>Totale</b>	<b>100%</b>	<b>100%</b>

# Condizione occupazionale

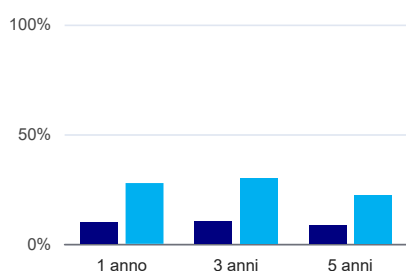
Anno di indagine: **2018**  
dati aggiornati ad aprile 2019

Ateneo: **Università degli Studi di CAGLIARI - laurea magistrale a ciclo unico**  
Classe: **farmacia e farmacia industriale (LM-13)**  
Corso: **chimica e tecnologia farmaceutiche (LM-13)**

(valori assoluti)	Laureati	Intervistati	Collettivo esaminato <sup>(b)</sup>	
Laureati del 2017 a 1 anno:	32	23	20	<a href="#">scheda di dettaglio</a>
Laureati del 2015 a 3 anni:	42	31	29	<a href="#">scheda di dettaglio</a>
Laureati del 2013 a 5 anni:	40	27	24	<a href="#">scheda di dettaglio</a>

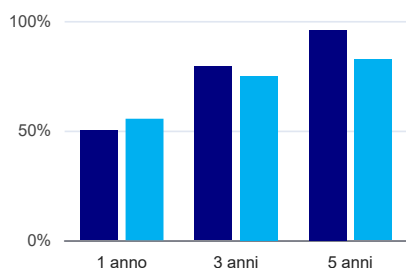
<sup>(b)</sup> Per una migliore confrontabilità della documentazione, si riportano i dati relativi ai **solli laureati che non lavoravano al momento della laurea**.

## Laureati che non lavorano, non cercano lavoro, ma sono impegnati in un corso universitario o in un tirocinio/praticantato<sup>(1)</sup>



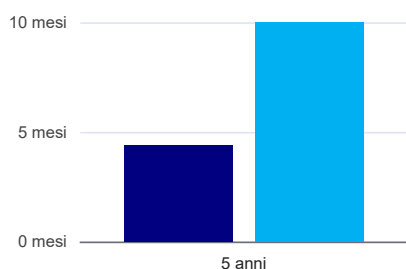
	1 anno	3 anni	5 anni
corso	10,0%	10,3%	8,3%
Ateneo	27,7%	30,0%	22,3%

## Tasso di occupazione<sup>(2)</sup>



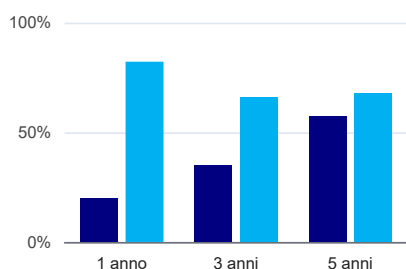
	1 anno	3 anni	5 anni
corso	50,0%	79,3%	95,8%
Ateneo	55,4%	74,9%	82,5%

## Tempi di ingresso nel mercato del lavoro, dall'inizio della ricerca al reperimento del primo lavoro (medie, in mesi)



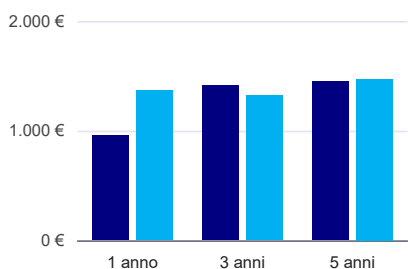
	1 anno	3 anni	5 anni
corso	4,4 mesi		
Ateneo			10,0 mesi

## Occupati che, nel lavoro, utilizzano in misura elevata le competenze acquisite con la laurea



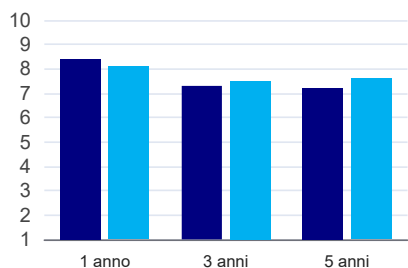
	1 anno	3 anni	5 anni
corso	20,0%	35,0%	57,1%
Ateneo	82,2%	65,8%	67,6%

### Retribuzione mensile netta (medie, in euro)



	1 anno	3 anni	5 anni
corso	957€	1.413€	1.447€
Ateneo	1.366€	1.320€	1.471€

### Soddisfazione per il lavoro svolto (medie, scala 1-10)



	1 anno	3 anni	5 anni
corso	8,4	7,3	7,2
Ateneo	8,1	7,5	7,6

(1) sono compresi quanti risultano impegnati in dottorati di ricerca, scuole di specializzazione, master universitari e, per i laureati di primo livello, altri corsi di laurea (di qualunque tipo, compresi i corsi attivati presso una delle Istituzioni di Alta Formazione Artistica e Musicale).

(2) sono considerati occupati tutti coloro che dichiarano di svolgere una qualsiasi attività, anche di formazione o non in regola, purché retribuita.

#### Elenco dei corsi aggregati

##### chimica e tecnologia farmaceutiche (LM-13)

classe di laurea: farmacia e farmacia industriale (LM-13)  
ordinamento D.M. n. 509/1999 - codizione OFF.F 0920107301400002  
sedi: CAGLIARI - attivo dal 2008 al 2019  
[scheda SUA](#)

##### chimica e tecnologia farmaceutiche (14/S)

classe di laurea: farmacia e farmacia industriale (14/S)  
ordinamento D.M. n. 509/1999 - codizione OFF.F 0920104041300002  
sedi: CAGLIARI - attivo dal 2001 al 2007  
[scheda SUA](#)