

## Scheda Unica Annuale - Soddisfazione per il corso di studio concluso e condizione occupazionale dei laureati

### Opzioni:

I dati **includono** i laureati di [corsi equivalenti dell'ordinamento D.M. n. 509/1999](#).

I dati sono confrontati con il totale sull'**ateneo** (stessa tipologia di corso).

### Soddisfazione per il corso di studio concluso

dati aggiornati ad aprile 2021

Ateneo: **Università degli Studi di CAGLIARI - laurea magistrale a ciclo unico**  
 Classe: **farmacia e farmacia industriale (LM-13)**  
 Corso: **chimica e tecnologia farmaceutiche (LM-13)**

Laureati nell'anno solare 2020 (*valori assoluti*)

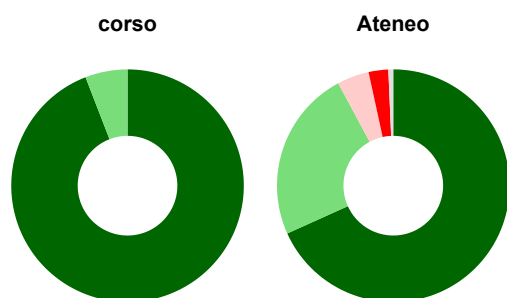
Laureati: **39**

Intervistati: **36**

Collettivo esaminato<sup>(a)</sup>: **19** [scheda di dettaglio](#)

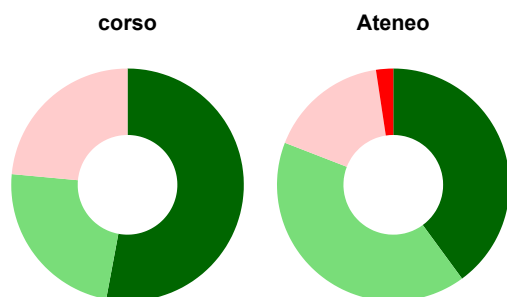
(a) Per una migliore confrontabilità della documentazione, si riportano i dati relativi ai **solli laureati che si sono iscritti al corso di laurea in anni recenti**, cioè a partire dal 2014: 19 di cui 17 intervistati.

#### Hanno frequentato regolarmente



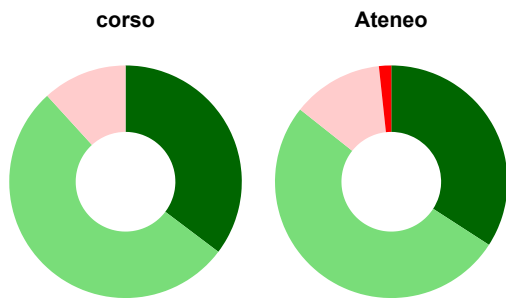
	corso	Ateneo
più del 75% degli insegnamenti previsti	94,1%	68,3%
tra il 50% e il 75%	5,9%	23,9%
tra il 25% e il 50%	-	4,4%
meno del 25%	-	2,7%
non rispondono	-	0,7%
<b>Totale</b>	<b>100%</b>	<b>100%</b>

#### Hanno ritenuto il carico di studio degli insegnamenti adeguato alla durata del corso di studio



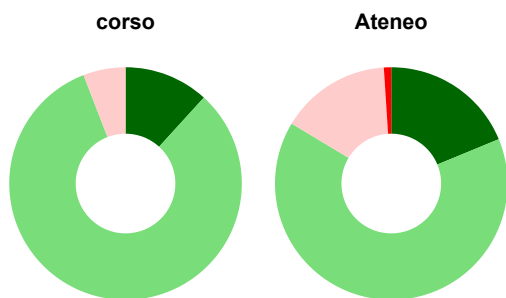
	corso	Ateneo
decisamente sì	52,9%	39,9%
più sì che no	23,5%	41,0%
più no che sì	23,5%	16,7%
decisamente no	-	2,4%
non rispondono	-	-
<b>Totale</b>	<b>100%</b>	<b>100%</b>

### Hanno ritenuto l'organizzazione degli esami (appelli, orari, informazioni, prenotazioni, ...) soddisfacente



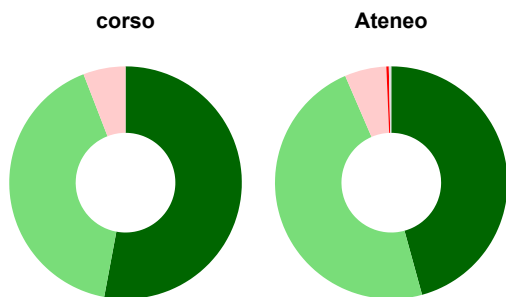
	corso	Ateneo
■ sempre o quasi sempre	35,3%	34,1%
■ per più della metà degli esami	52,9%	51,5%
■ per meno della metà degli esami	11,8%	12,6%
■ mai o quasi mai	-	1,7%
■ non rispondono	-	-
<b>Totale</b>	<b>100%</b>	<b>100%</b>

### Sono soddisfatti dei rapporti con i docenti in generale



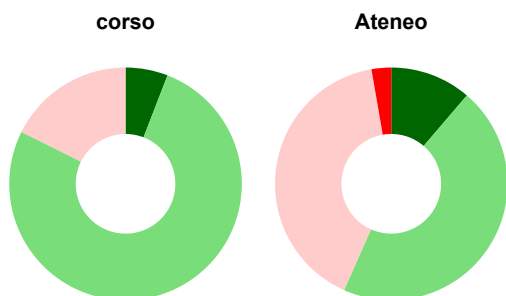
	corso	Ateneo
■ decisamente sì	11,8%	18,8%
■ più sì che no	82,4%	64,8%
■ più no che sì	5,9%	15,4%
■ decisamente no	-	1,0%
■ non rispondono	-	-
<b>Totale</b>	<b>100%</b>	<b>100%</b>

### Sono complessivamente soddisfatti del corso di laurea



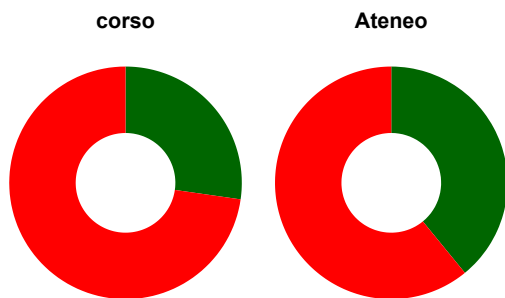
	corso	Ateneo
■ decisamente sì	52,9%	45,7%
■ più sì che no	41,2%	47,8%
■ più no che sì	5,9%	5,8%
■ decisamente no	-	0,3%
■ non rispondono	-	0,3%
<b>Totale</b>	<b>100%</b>	<b>100%</b>

### Valutazione delle aule



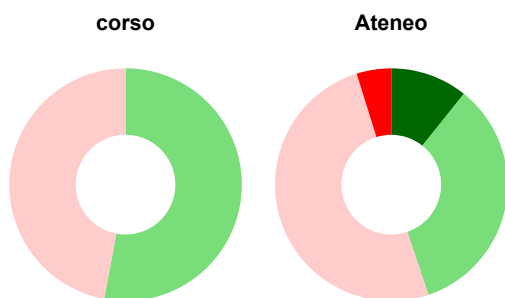
	corso	Ateneo
<b>Hanno utilizzato le aule:</b>	<b>100,0%</b>	<b>100,0%</b>
<b>Valutazione (per 100 fruitori):</b>		
■ sempre o quasi sempre adeguate	5,9%	11,3%
■ spesso adeguate	76,5%	45,4%
■ raramente adeguate	17,6%	40,6%
■ mai adeguate	-	2,7%
<b>Totale</b>	<b>100%</b>	<b>100%</b>

### Valutazione delle postazioni informatiche



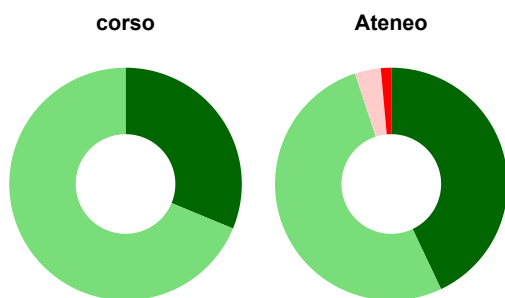
	corso	Ateneo
<b>Hanno utilizzato le postazioni informatiche:</b>	<b>64,7%</b>	<b>67,2%</b>
<b>Valutazione (per 100 fruitori):</b>		
■ in numero adeguato	27,3%	39,1%
■ in numero inadeguato	72,7%	60,9%
<b>Totale</b>	<b>100%</b>	<b>100%</b>

### Valutazione delle attrezzature per le altre attività didattiche (laboratori, attività pratiche, ...)



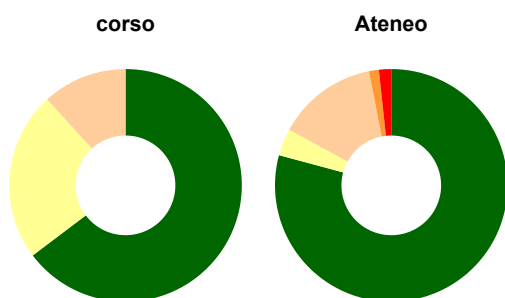
	corso	Ateneo
<b>Hanno utilizzato le attrezzature per le altre attività didattiche (laboratori, attività pratiche, ...):</b>	<b>100,0%</b>	<b>92,2%</b>
<b>Valutazione (per 100 fruitori):</b>		
■ sempre o quasi sempre adeguate	-	10,7%
■ spesso adeguate	52,9%	34,1%
■ raramente adeguate	47,1%	50,4%
■ mai adeguate	-	4,8%
<b>Totale</b>	<b>100%</b>	<b>100%</b>

### Valutazione dei servizi di biblioteca (prestito/consultazione, orari di apertura, ...)



	corso	Ateneo
<b>Hanno utilizzato i servizi di biblioteca (prestito/consultazione, orari di apertura, ...):</b>	<b>94,1%</b>	<b>94,5%</b>
<b>Valutazione (per 100 fruitori):</b>		
■ decisamente positiva	31,3%	43,0%
■ abbastanza positiva	68,8%	52,0%
■ abbastanza negativa	-	3,6%
■ decisamente negativa	-	1,4%
<b>Totale</b>	<b>100%</b>	<b>100%</b>

### Si iscriverebbero di nuovo all'università?



	corso	Ateneo
■ si, allo stesso corso dell'Ateneo	64,7%	79,2%
■ si, ma ad un altro corso dell'Ateneo	23,5%	3,8%
■ si, allo stesso corso, ma in un altro Ateneo	11,8%	14,0%
■ si, ma ad un altro corso e in un altro Ateneo	-	1,4%
■ non si iscriverebbero più all'università	-	1,7%
■ non rispondono	-	-
<b>Totale</b>	<b>100%</b>	<b>100%</b>

# Condizione occupazionale

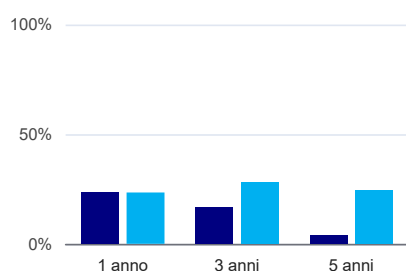
Anno di indagine: **2020**  
dati aggiornati ad aprile 2021

Ateneo: **Università degli Studi di CAGLIARI - laurea magistrale a ciclo unico**  
Classe: **farmacia e farmacia industriale (LM-13)**  
Corso: **chimica e tecnologia farmaceutiche (LM-13)**

(valori assoluti)	Laureati	Intervistati	Collettivo esaminato <sup>(b)</sup>	
Laureati del 2019 a 1 anno:	25	19	17	<a href="#">scheda di dettaglio</a>
Laureati del 2017 a 3 anni:	32	22	18	<a href="#">scheda di dettaglio</a>
Laureati del 2015 a 5 anni:	42	27	26	<a href="#">scheda di dettaglio</a>

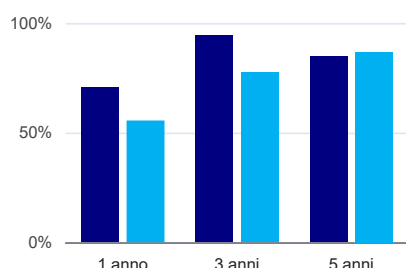
<sup>(b)</sup> Per una migliore confrontabilità della documentazione, si riportano i dati relativi ai **solli laureati che non lavoravano al momento della laurea**.

## Laureati che non lavorano, non cercano lavoro, ma sono impegnati in un corso universitario o in un tirocinio/praticantato<sup>(1)</sup>



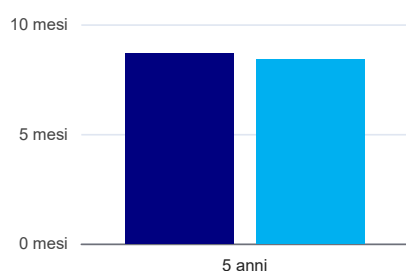
	1 anno	3 anni	5 anni
corso	23,5%	16,7%	3,8%
Ateneo	23,4%	28,2%	24,5%

## Tasso di occupazione<sup>(2)</sup>



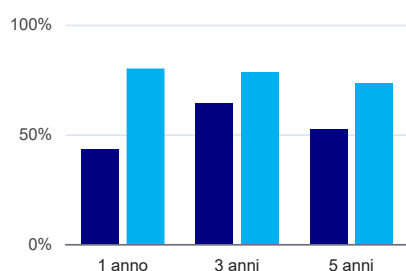
	1 anno	3 anni	5 anni
corso	70,6%	94,4%	84,6%
Ateneo	55,5%	77,3%	86,8%

## Tempi di ingresso nel mercato del lavoro, dall'inizio della ricerca al reperimento del primo lavoro (medie, in mesi)



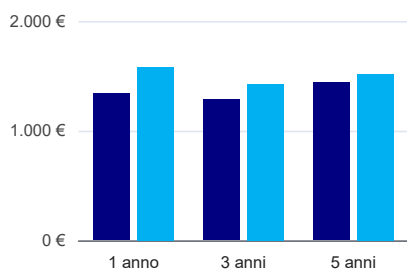
	1 anno	3 anni	5 anni
corso			8,7 mesi
Ateneo			8,4 mesi

## Occupati che, nel lavoro, utilizzano in misura elevata le competenze acquisite con la laurea



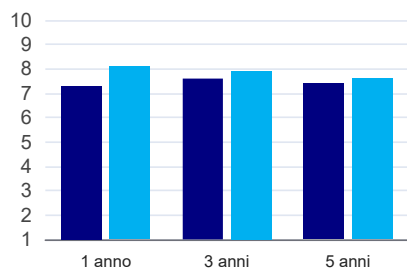
	1 anno	3 anni	5 anni
corso	42,9%	64,3%	52,4%
Ateneo	80,0%	78,0%	73,2%

### Retribuzione mensile netta (medie, in euro)



	1 anno	3 anni	5 anni
corso	1.340€	1.286€	1.441€
Ateneo	1.582€	1.424€	1.516€

### Soddisfazione per il lavoro svolto (medie, scala 1-10)



	1 anno	3 anni	5 anni
corso	7,3	7,6	7,4
Ateneo	8,1	7,9	7,6

(1) sono compresi quanti risultano impegnati in dottorati di ricerca, scuole di specializzazione, master universitari e, per i laureati di primo livello, altri corsi di laurea (di qualunque tipo, compresi i corsi attivati presso una delle Istituzioni di Alta Formazione Artistica e Musicale).

(2) sono considerati occupati tutti coloro che dichiarano di svolgere una qualsiasi attività, anche di formazione o non in regola, purché retribuita.

#### Elenco dei corsi aggregati

##### chimica e tecnologia farmaceutiche (LM-13)

classe di laurea: farmacia e farmacia industriale (LM-13)  
ordinamento D.M. n. 509/1999 - codizione OFF.F 0920107301400002  
sedi: CAGLIARI - attivo dal 2008 al 2019  
[scheda SUA](#)

##### chimica e tecnologia farmaceutiche (14/S)

classe di laurea: farmacia e farmacia industriale (14/S)  
ordinamento D.M. n. 509/1999 - codizione OFF.F 0920104041300002  
sedi: CAGLIARI - attivo dal 2001 al 2007  
[scheda SUA](#)