

Scheda Unica Annuale - Soddisfazione per il corso di studio concluso e condizione occupazionale dei laureati

Opzioni:

I dati **includono** i laureati di [corsi equivalenti dell'ordinamento D.M. n. 509/1999](#).

I dati sono confrontati con il totale sull'**ateneo** (stessa tipologia di corso).

Soddisfazione per il corso di studio concluso

dati aggiornati ad aprile 2022

Ateneo: **Università degli Studi di CAGLIARI - laurea di primo livello**

Classe: **scienze e tecnologie farmaceutiche (L-29)**

Corso: **scienze tossicologiche e controllo di qualità - già tossicologia (L-29)**

Laureati nell'anno solare 2021 (*valori assoluti*)

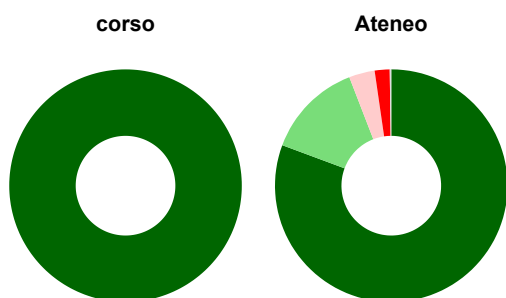
Laureati: **36**

Intervistati: **35**

Collettivo esaminato^(a): **26** [scheda di dettaglio](#)

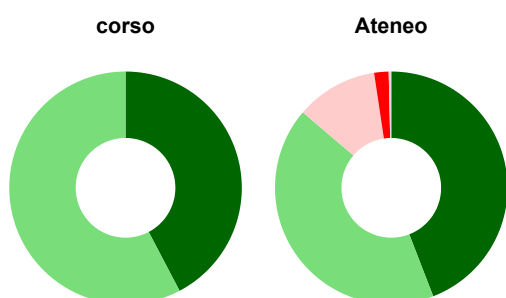
(a) Per una migliore confrontabilità della documentazione, si riportano i dati relativi ai **solli laureati che si sono iscritti al corso di laurea in anni recenti**, cioè a partire dal 2017: 26 di cui 26 intervistati.

Hanno frequentato regolarmente



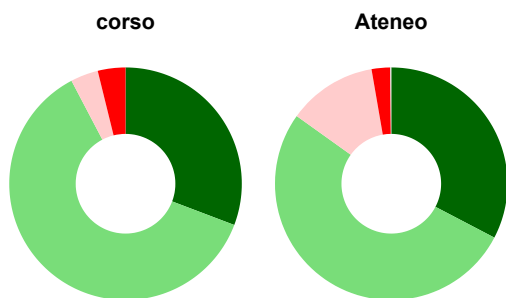
	corso	Ateneo
più del 75% degli insegnamenti previsti	100,0%	80,7%
tra il 50% e il 75%	-	13,5%
tra il 25% e il 50%	-	3,6%
meno del 25%	-	2,1%
non rispondono	-	0,2%
Totale	100%	100%

Hanno ritenuto il carico di studio degli insegnamenti adeguato alla durata del corso di studio



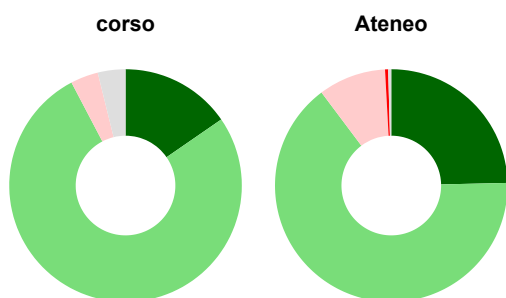
	corso	Ateneo
decisamente sì	42,3%	44,1%
più sì che no	57,7%	42,1%
più no che sì	-	11,4%
decisamente no	-	2,0%
non rispondono	-	0,4%
Totale	100%	100%

Hanno ritenuto l'organizzazione degli esami (appelli, orari, informazioni, prenotazioni, ...) soddisfacente



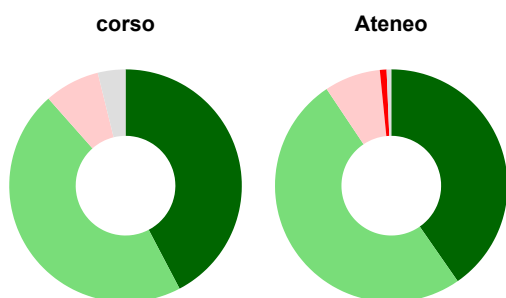
	corso	Ateneo
■ sempre o quasi sempre	30,8%	32,7%
■ per più della metà degli esami	61,5%	52,2%
■ per meno della metà degli esami	3,8%	12,4%
■ mai o quasi mai	3,8%	2,6%
■ non rispondono	-	0,1%
Totale	100%	100%

Sono soddisfatti dei rapporti con i docenti in generale



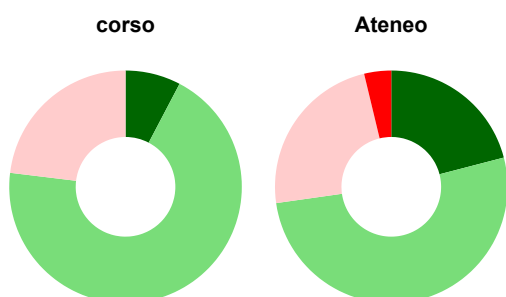
	corso	Ateneo
■ decisamente sì	15,4%	24,6%
■ più sì che no	76,9%	65,1%
■ più no che sì	3,8%	9,4%
■ decisamente no	-	0,4%
■ non rispondono	3,8%	0,4%
Totale	100%	100%

Sono complessivamente soddisfatti del corso di laurea



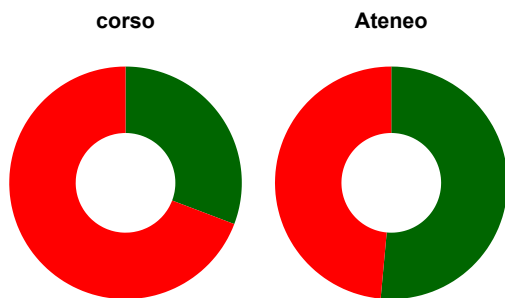
	corso	Ateneo
■ decisamente sì	42,3%	40,3%
■ più sì che no	46,2%	50,3%
■ più no che sì	7,7%	7,8%
■ decisamente no	-	0,9%
■ non rispondono	3,8%	0,6%
Totale	100%	100%

Valutazione delle aule



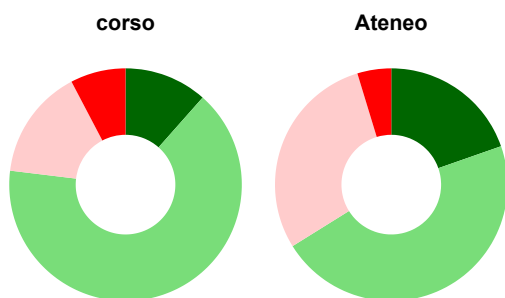
	corso	Ateneo
Hanno utilizzato le aule:	100,0%	99,1%
Valutazione (per 100 fruitori):		
■ sempre o quasi sempre adeguate	7,7%	21,0%
■ spesso adeguate	69,2%	51,8%
■ raramente adeguate	23,1%	23,5%
■ mai adeguate	-	3,8%
Totale	100%	100%

Valutazione delle postazioni informatiche



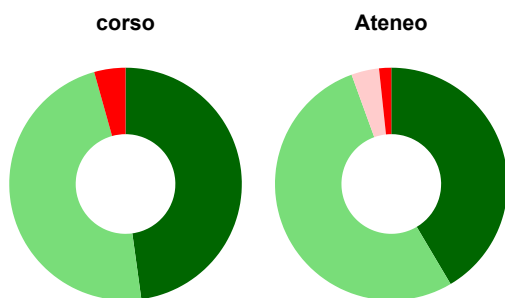
	corso	Ateneo
Hanno utilizzato le postazioni informatiche:	50,0%	66,3%
Valutazione (per 100 fruitori):		
■ in numero adeguato	30,8%	51,5%
■ in numero inadeguato	69,2%	48,5%
Totale	100%	100%

Valutazione delle attrezzature per le altre attività didattiche (laboratori, attività pratiche, ...)



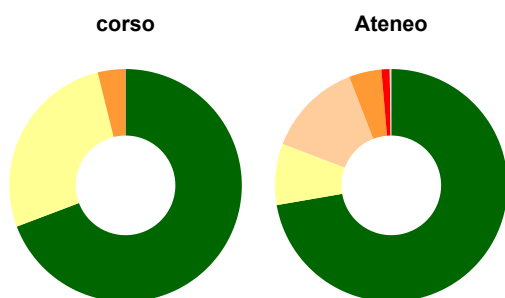
	corso	Ateneo
Hanno utilizzato le attrezzature per le altre attività didattiche (laboratori, attività pratiche, ...):	100,0%	80,6%
Valutazione (per 100 fruitori):		
■ sempre o quasi sempre adeguate	11,5%	19,6%
■ spesso adeguate	65,4%	46,5%
■ raramente adeguate	15,4%	29,2%
■ mai adeguate	7,7%	4,7%
Totale	100%	100%

Valutazione dei servizi di biblioteca (prestito/consultazione, orari di apertura, ...)



	corso	Ateneo
Hanno utilizzato i servizi di biblioteca (prestito/consultazione, orari di apertura, ...):	88,5%	89,1%
Valutazione (per 100 fruitori):		
■ decisamente positiva	47,8%	41,5%
■ abbastanza positiva	47,8%	53,0%
■ abbastanza negativa	-	3,9%
■ decisamente negativa	4,3%	1,7%
Totale	100%	100%

Si iscriverebbero di nuovo all'università?



	corso	Ateneo
■ sì, allo stesso corso dell'Ateneo	69,2%	72,3%
■ sì, ma ad un altro corso dell'Ateneo	26,9%	8,5%
■ sì, allo stesso corso, ma in un altro Ateneo	-	13,3%
■ sì, ma ad un altro corso e in un altro Ateneo	3,8%	4,5%
■ non si iscriverebbero più all'università	-	1,1%
■ non rispondono	-	0,2%
Totale	100%	100%

Condizione occupazionale

Anno di indagine: 2021
dati aggiornati ad aprile 2022

Ateneo: **Università degli Studi di CAGLIARI - laurea di primo livello**

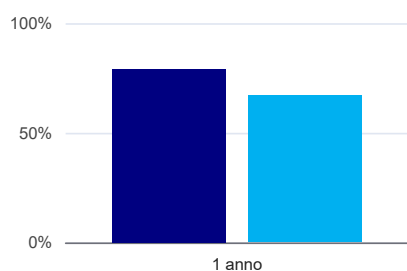
Classe: **scienze e tecnologie farmaceutiche (L-29)**

Corso: **scienze tossicologiche e controllo di qualità - già tossicologia (L-29)**

(valori assoluti)	Laureati	Intervistati	Collettivo esaminato ^(b)	
Laureati del 2020 a 1 anno:	32	25	24	scheda di dettaglio

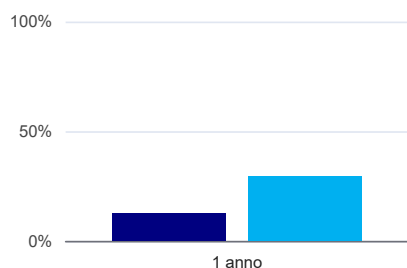
(b) Per una migliore confrontabilità della documentazione, si riportano i dati relativi ai **solli laureati che non lavoravano al momento della laurea**.

Laureati attualmente iscritti a un corso di laurea di secondo livello⁽¹⁾



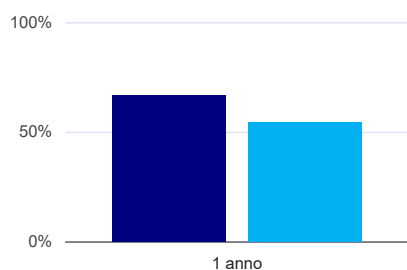
	1 anno
corso	79,2%
Ateneo	67,0%

Tasso di occupazione⁽²⁾



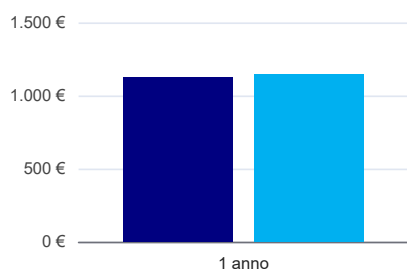
	1 anno
corso	12,5%
Ateneo	29,3%

Occupati che, nel lavoro, utilizzano in misura elevata le competenze acquisite con la laurea



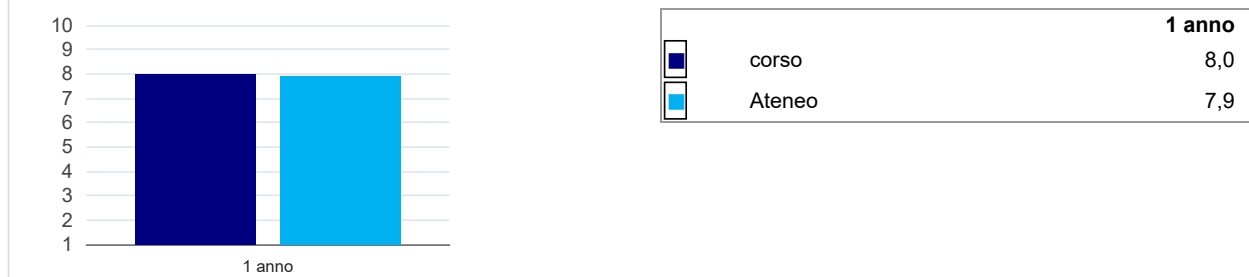
	1 anno
corso	66,7%
Ateneo	54,3%

Retribuzione mensile netta (medie, in euro)



	1 anno
corso	1.126€
Ateneo	1.149€

Soddisfazione per il lavoro svolto (medie, scala 1-10)



(1) sono considerati anche i laureati iscritti a un corso a ciclo unico, nonché a un corso di secondo livello presso una delle Istituzioni di Alta Formazione Artistica e Musicale.

(2) sono considerati occupati tutti coloro che dichiarano di svolgere una qualsiasi attività, anche di formazione o non in regola, purché retribuita.

Elenco dei corsi aggregati

scienze tossicologiche e controllo di qualità - già tossicologia (L-29)

classe di laurea: scienze e tecnologie farmaceutiche (L-29)
ordinamento D.M. n. 509/1999 - codizione OFF.F 0920106202900002
sedi: CAGLIARI - attivo dal 2008 al 2019

[scheda SUA](#)

tossicologia dell'ambiente, del farmaco e degli alimenti (24)

classe di laurea: scienze e tecnologie farmaceutiche (24)
ordinamento D.M. n. 509/1999 - codizione OFF.F 0920104017700003
sedi: CAGLIARI - attivo dal 2001 al 2007

[scheda SUA](#)