

## Scheda Unica Annuale - Soddisfazione per il corso di studio concluso e condizione occupazionale dei laureati

### Opzioni:

I dati **includono** i laureati di [corsi equivalenti dell'ordinamento D.M. n. 509/1999](#).

I dati sono confrontati con il totale sull'**ateneo** (stessa tipologia di corso).

### Soddisfazione per il corso di studio concluso

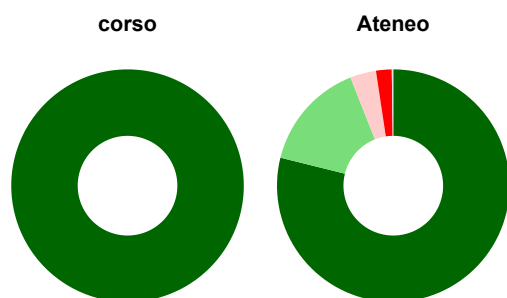
dati aggiornati ad aprile 2021

Ateneo: **Università degli Studi di CAGLIARI - laurea di primo livello**  
 Classe: **biotecnologie (L-2)**  
 Corso: **biotecnologie - già biotecnologie industriali (L-2)**

Laureati nell'anno solare 2020 (*valori assoluti*)  
 Laureati: **27**  
 Intervistati: **27**  
 Collettivo esaminato<sup>(a)</sup>: **16** [scheda di dettaglio](#)

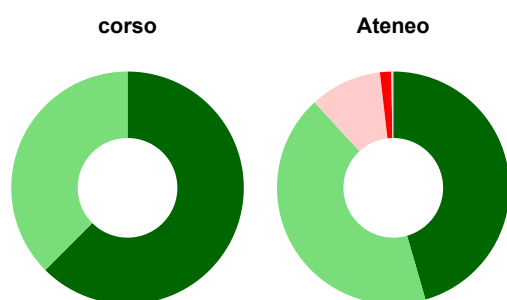
(a) Per una migliore confrontabilità della documentazione, si riportano i dati relativi ai **solli laureati che si sono iscritti al corso di laurea in anni recenti**, cioè a partire dal 2016: 16 di cui 16 intervistati.

#### Hanno frequentato regolarmente



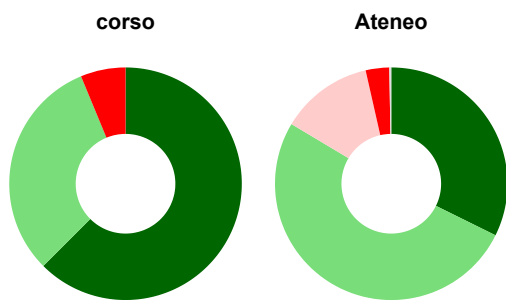
	corso	Ateneo
■ più del 75% degli insegnamenti previsti	100,0%	78,9%
■ tra il 50% e il 75%	-	15,1%
■ tra il 25% e il 50%	-	3,6%
■ meno del 25%	-	2,2%
■ non rispondono	-	0,2%
<b>Totale</b>	<b>100%</b>	<b>100%</b>

#### Hanno ritenuto il carico di studio degli insegnamenti adeguato alla durata del corso di studio



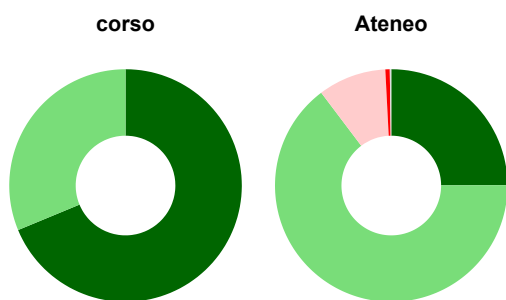
	corso	Ateneo
■ decisamente sì	62,5%	45,5%
■ più sì che no	37,5%	42,6%
■ più no che sì	-	10,0%
■ decisamente no	-	1,6%
■ non rispondono	-	0,3%
<b>Totale</b>	<b>100%</b>	<b>100%</b>

### Hanno ritenuto l'organizzazione degli esami (appelli, orari, informazioni, prenotazioni, ...) soddisfacente



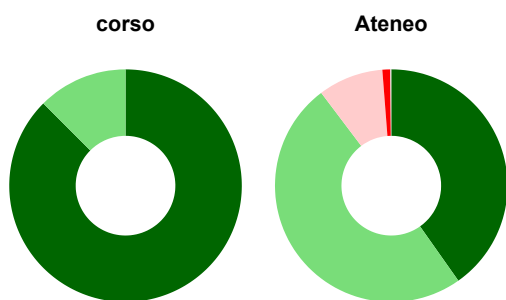
	corso	Ateneo
■ sempre o quasi sempre	62,5%	32,3%
■ per più della metà degli esami	31,3%	51,3%
■ per meno della metà degli esami	-	12,9%
■ mai o quasi mai	6,3%	3,3%
■ non rispondono	-	0,3%
<b>Totale</b>	<b>100%</b>	<b>100%</b>

### Sono soddisfatti dei rapporti con i docenti in generale



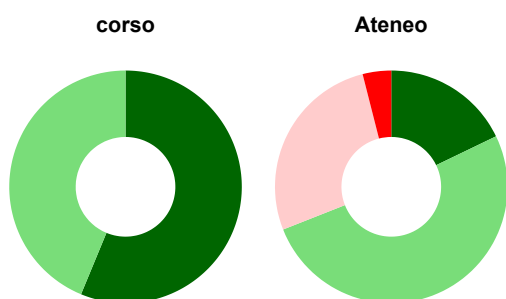
	corso	Ateneo
■ decisamente sì	68,8%	24,9%
■ più sì che no	31,3%	64,8%
■ più no che sì	-	9,5%
■ decisamente no	-	0,6%
■ non rispondono	-	0,2%
<b>Totale</b>	<b>100%</b>	<b>100%</b>

### Sono complessivamente soddisfatti del corso di laurea



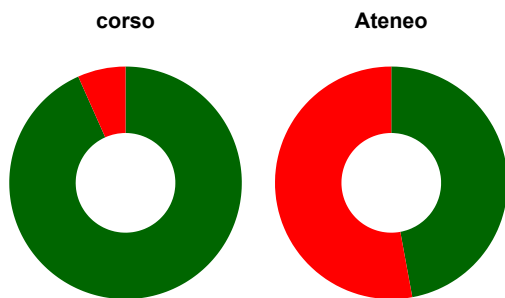
	corso	Ateneo
■ decisamente sì	87,5%	40,2%
■ più sì che no	12,5%	49,5%
■ più no che sì	-	9,1%
■ decisamente no	-	1,1%
■ non rispondono	-	0,1%
<b>Totale</b>	<b>100%</b>	<b>100%</b>

### Valutazione delle aule



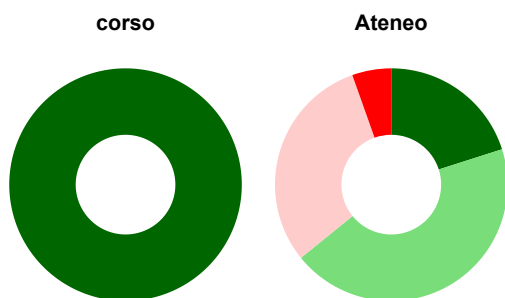
	corso	Ateneo
<b>Hanno utilizzato le aule:</b>	<b>100,0%</b>	<b>99,7%</b>
<b>Valutazione (per 100 fruitori):</b>		
■ sempre o quasi sempre adeguate	56,3%	17,9%
■ spesso adeguate	43,8%	51,2%
■ raramente adeguate	-	27,0%
■ mai adeguate	-	4,0%
<b>Totale</b>	<b>100%</b>	<b>100%</b>

### Valutazione delle postazioni informatiche



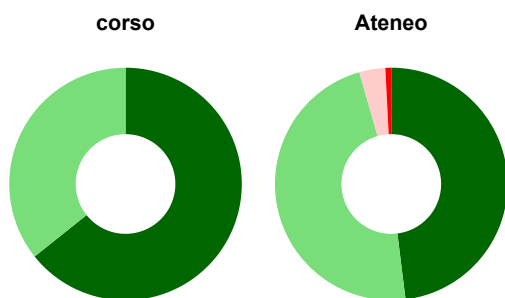
	corso	Ateneo
<b>Hanno utilizzato le postazioni informatiche:</b>	<b>93,8%</b>	<b>71,8%</b>
<b>Valutazione (per 100 fruitori):</b>		
■ in numero adeguato	93,3%	47,1%
■ in numero inadeguato	6,7%	52,9%
<b>Totale</b>	<b>100%</b>	<b>100%</b>

### Valutazione delle attrezzature per le altre attività didattiche (laboratori, attività pratiche, ...)



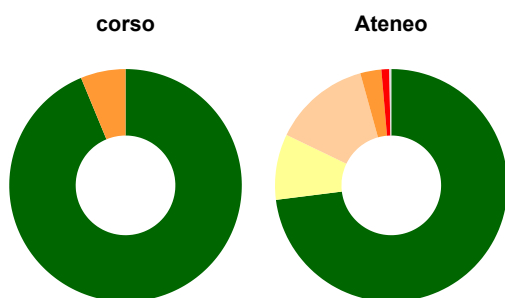
	corso	Ateneo
<b>Hanno utilizzato le attrezzature per le altre attività didattiche (laboratori, attività pratiche, ...):</b>	<b>100,0%</b>	<b>85,2%</b>
<b>Valutazione (per 100 fruitori):</b>		
■ sempre o quasi sempre adeguate	100,0%	20,1%
■ spesso adeguate	-	44,1%
■ raramente adeguate	-	30,4%
■ mai adeguate	-	5,4%
<b>Totale</b>	<b>100%</b>	<b>100%</b>

### Valutazione dei servizi di biblioteca (prestito/consultazione, orari di apertura, ...)



	corso	Ateneo
<b>Hanno utilizzato i servizi di biblioteca (prestito/consultazione, orari di apertura, ...):</b>	<b>87,5%</b>	<b>92,2%</b>
<b>Valutazione (per 100 fruitori):</b>		
■ decisamente positiva	64,3%	48,0%
■ abbastanza positiva	35,7%	47,5%
■ abbastanza negativa	-	3,6%
■ decisamente negativa	-	0,8%
<b>Totale</b>	<b>100%</b>	<b>100%</b>

### Si iscriverebbero di nuovo all'università?



	corso	Ateneo
■ si, allo stesso corso dell'Ateneo	93,8%	73,0%
■ si, ma ad un altro corso dell'Ateneo	-	9,1%
■ si, allo stesso corso, ma in un altro Ateneo	-	13,6%
■ si, ma ad un altro corso e in un altro Ateneo	6,3%	2,9%
■ non si iscriverebbero più all'università	-	1,1%
■ non rispondono	-	0,3%
<b>Totale</b>	<b>100%</b>	<b>100%</b>

# Condizione occupazionale

Anno di indagine: 2020  
dati aggiornati ad aprile 2021

Ateneo: Università degli Studi di CAGLIARI - laurea di primo livello

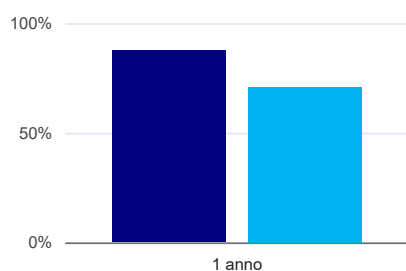
Classe: biotecnologie (L-2)

Corso: biotecnologie - già biotecnologie industriali (L-2)

(valori assoluti)	Laureati	Intervistati	Collettivo esaminato <sup>(b)</sup>	
Laureati del 2019 a 1 anno:	22	19	16	<a href="#">scheda di dettaglio</a>

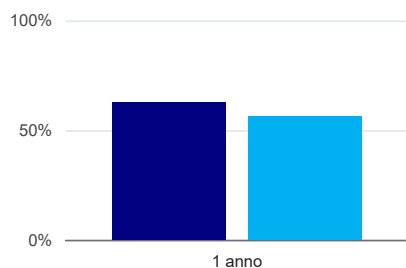
(b) Per una migliore confrontabilità della documentazione, si riportano i dati relativi ai **solli laureati che non lavoravano al momento della laurea**.

## Laureati attualmente iscritti a un corso di laurea di secondo livello<sup>(1)</sup>



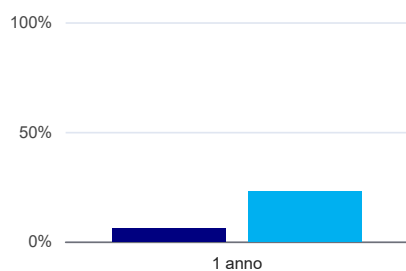
	1 anno
corso	87,5%
Ateneo	71,0%

## Laureati che non lavorano, non cercano lavoro, ma sono impegnati in un corso universitario o in un tirocinio/praticantato<sup>(2)</sup>



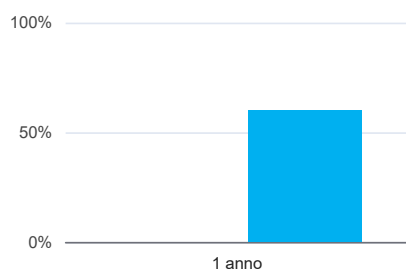
	1 anno
corso	62,5%
Ateneo	56,5%

## Tasso di occupazione<sup>(3)</sup>



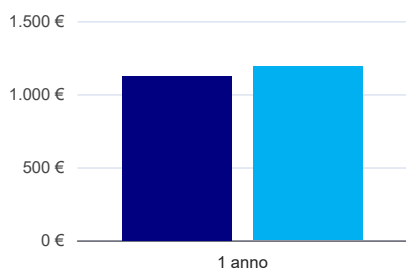
	1 anno
corso	6,3%
Ateneo	23,0%

## Occupati che, nel lavoro, utilizzano in misura elevata le competenze acquisite con la laurea



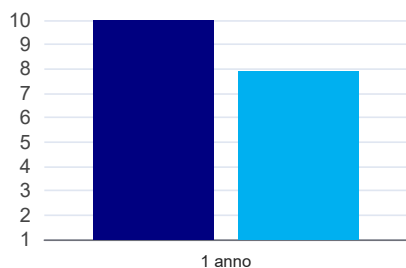
	1 anno
corso	-
Ateneo	59,8%

### Retribuzione mensile netta (medie, in euro)



	1 anno
corso	1.126€
Ateneo	1.190€

### Soddisfazione per il lavoro svolto (medie, scala 1-10)



	1 anno
corso	10,0
Ateneo	7,9

(1) sono considerati anche i laureati iscritti a un corso a ciclo unico, nonché a un corso di secondo livello presso una delle Istituzioni di Alta Formazione Artistica e Musicale.

(2) sono compresi quanti risultano impegnati in dottorati di ricerca, scuole di specializzazione, master universitari e, per i laureati di primo livello, altri corsi di laurea (di qualunque tipo, compresi i corsi attivati presso una delle Istituzioni di Alta Formazione Artistica e Musicale).

(3) sono considerati occupati tutti coloro che dichiarano di svolgere una qualsiasi attività, anche di formazione o non in regola, purché retribuita.

#### Elenco dei corsi aggregati

##### biotecnologie - già biotecnologie industriali (L-2)

classe di laurea: biotecnologie (L-2)  
ordinamento D.M. n. 509/1999 - codizione OFF.F 0920106200200001  
sedi: CAGLIARI, ORISTANO - attivo dal 2008 al 2019  
[scheda SUA](#)

##### biotecnologie industriali (1)

classe di laurea: biotecnologie (1)  
ordinamento D.M. n. 509/1999 - codizione OFF.F 0920104023000003  
sedi: CAGLIARI, ORISTANO - attivo dal 2001 al 2007  
[scheda SUA](#)