

## Scheda Unica Annuale - Soddisfazione per il corso di studio concluso e condizione occupazionale dei laureati

### Opzioni:

I dati **includono** i laureati di [corsi equivalenti dell'ordinamento D.M. n. 509/1999](#).

I dati sono confrontati con il totale sull'**ateneo** (stessa tipologia di corso).

### Soddisfazione per il corso di studio concluso

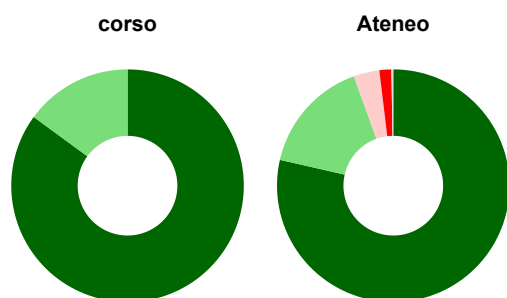
dati aggiornati ad aprile 2020

Ateneo: **Università degli Studi di CAGLIARI - laurea di primo livello**  
 Classe: **scienze biologiche (L-13)**  
 Corso: **biologia (L-13)**

Laureati nell'anno solare 2019 (*valori assoluti*)  
 Laureati: **112**  
 Intervistati: **110**  
 Collettivo esaminato<sup>(a)</sup>: **88** [scheda di dettaglio](#)

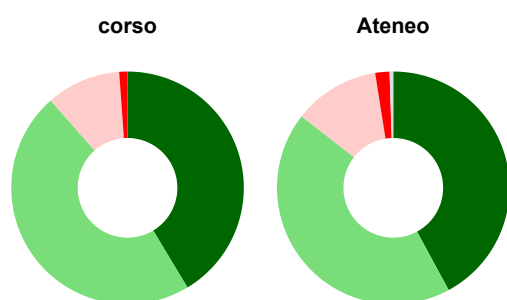
(a) Per una migliore confrontabilità della documentazione, si riportano i dati relativi ai **solli laureati che si sono iscritti al corso di laurea in anni recenti**, cioè a partire dal 2015: 88 di cui 87 intervistati.

#### Hanno frequentato regolarmente



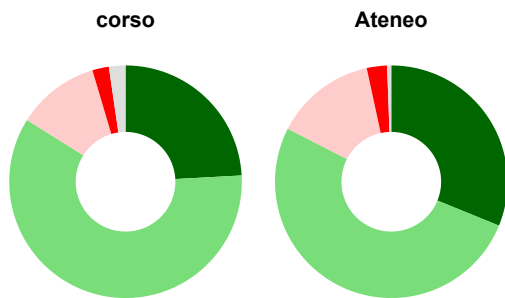
	corso	Ateneo
più del 75% degli insegnamenti previsti	85,1%	78,6%
tra il 50% e il 75%	14,9%	15,9%
tra il 25% e il 50%	-	3,6%
meno del 25%	-	1,7%
non rispondono	-	0,3%
<b>Totale</b>	<b>100%</b>	<b>100%</b>

#### Hanno ritenuto il carico di studio degli insegnamenti adeguato alla durata del corso di studio



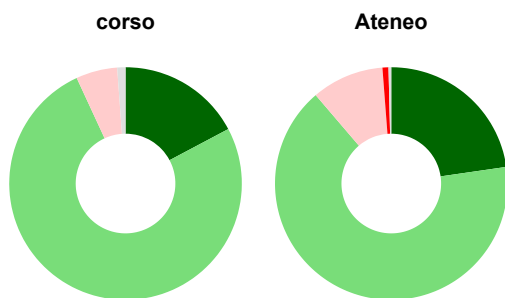
	corso	Ateneo
decisamente sì	41,4%	42,1%
più sì che no	47,1%	43,4%
più no che sì	10,3%	12,0%
decisamente no	1,1%	2,0%
non rispondono	-	0,5%
<b>Totale</b>	<b>100%</b>	<b>100%</b>

### Hanno ritenuto l'organizzazione degli esami (appelli, orari, informazioni, prenotazioni, ...) soddisfacente



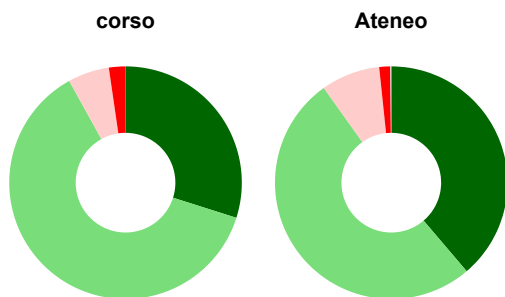
	corso	Ateneo
■ sempre o quasi sempre	24,1%	31,2%
■ per più della metà degli esami	59,8%	51,4%
■ per meno della metà degli esami	11,5%	14,1%
■ mai o quasi mai	2,3%	2,8%
■ non rispondono	2,3%	0,6%
<b>Totale</b>	<b>100%</b>	<b>100%</b>

### Sono soddisfatti dei rapporti con i docenti in generale



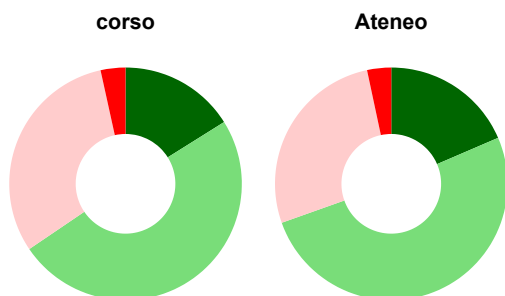
	corso	Ateneo
■ decisamente sì	17,2%	22,7%
■ più sì che no	75,9%	66,0%
■ più no che sì	5,7%	10,0%
■ decisamente no	-	0,8%
■ non rispondono	1,1%	0,4%
<b>Totale</b>	<b>100%</b>	<b>100%</b>

### Sono complessivamente soddisfatti del corso di laurea



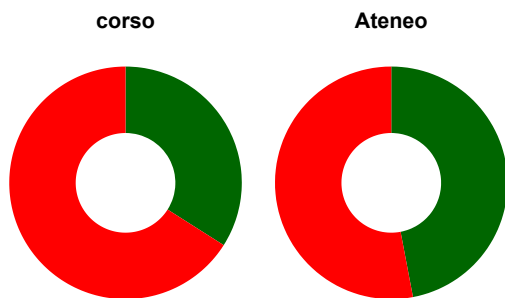
	corso	Ateneo
■ decisamente sì	29,9%	38,8%
■ più sì che no	62,1%	51,4%
■ più no che sì	5,7%	8,2%
■ decisamente no	2,3%	1,5%
■ non rispondono	-	0,1%
<b>Totale</b>	<b>100%</b>	<b>100%</b>

### Valutazione delle aule



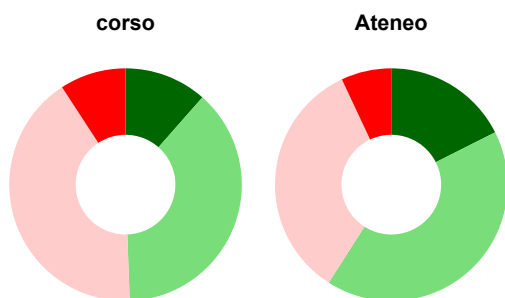
	corso	Ateneo
<b>Hanno utilizzato le aule:</b>	<b>100,0%</b>	<b>99,4%</b>
<b>Valutazione (per 100 fruitori):</b>		
■ sempre o quasi sempre adeguate	16,1%	18,5%
■ spesso adeguate	49,4%	51,0%
■ raramente adeguate	31,0%	27,1%
■ mai adeguate	3,4%	3,3%
<b>Totale</b>	<b>100%</b>	<b>100%</b>

### Valutazione delle postazioni informatiche



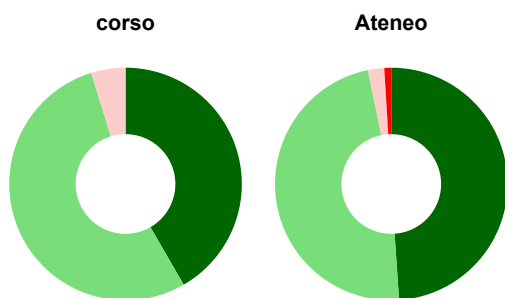
	corso	Ateneo
<b>Hanno utilizzato le postazioni informatiche:</b>	<b>57,5%</b>	<b>69,5%</b>
<b>Valutazione (per 100 fruitori):</b>		
in numero adeguato	34,0%	47,0%
in numero inadeguato	66,0%	53,0%
<b>Totale</b>	<b>100%</b>	<b>100%</b>

### Valutazione delle attrezzature per le altre attività didattiche (laboratori, attività pratiche, ...)



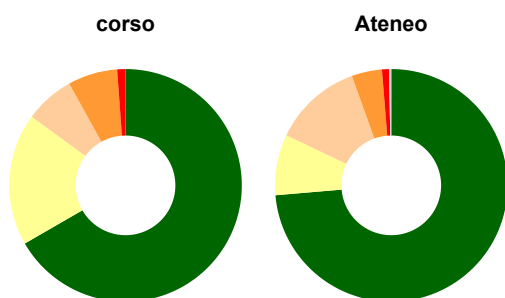
	corso	Ateneo
<b>Hanno utilizzato le attrezzature per le altre attività didattiche (laboratori, attività pratiche, ...):</b>	<b>100,0%</b>	<b>87,0%</b>
<b>Valutazione (per 100 fruitori):</b>		
sempre o quasi sempre adeguate	11,5%	17,6%
spesso adeguate	37,9%	41,5%
raramente adeguate	41,4%	34,0%
mai adeguate	9,2%	7,0%
<b>Totale</b>	<b>100%</b>	<b>100%</b>

### Valutazione dei servizi di biblioteca (prestito/consultazione, orari di apertura, ...)



	corso	Ateneo
<b>Hanno utilizzato i servizi di biblioteca (prestito/consultazione, orari di apertura, ...):</b>	<b>96,6%</b>	<b>93,2%</b>
<b>Valutazione (per 100 fruitori):</b>		
decisamente positiva	41,7%	48,9%
abbastanza positiva	53,6%	47,8%
abbastanza negativa	4,8%	2,3%
decisamente negativa	-	1,0%
<b>Totale</b>	<b>100%</b>	<b>100%</b>

### Si iscriverebbero di nuovo all'università?



	corso	Ateneo
sì, allo stesso corso dell'Ateneo	66,7%	73,6%
sì, ma ad un altro corso dell'Ateneo	18,4%	8,4%
sì, allo stesso corso, ma in un altro Ateneo	6,9%	12,4%
sì, ma ad un altro corso e in un altro Ateneo	6,9%	4,2%
non si iscriverebbero più all'università	1,1%	1,0%
non rispondono	-	0,3%
<b>Totale</b>	<b>100%</b>	<b>100%</b>

# Condizione occupazionale

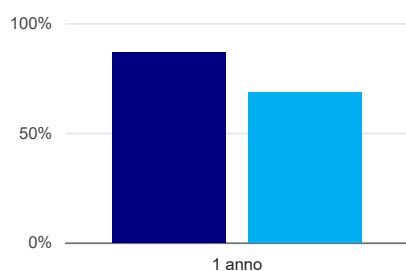
Anno di indagine: 2019  
dati aggiornati ad aprile 2020

Ateneo: **Università degli Studi di CAGLIARI - laurea di primo livello**  
Classe: **scienze biologiche (L-13)**  
Corso: **biologia (L-13)**

(valori assoluti)	Laureati	Intervistati	Collettivo esaminato <sup>(b)</sup>	
Laureati del 2018 a 1 anno:	66	55	46	<a href="#">scheda di dettaglio</a>

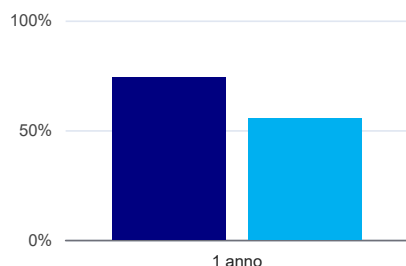
(b) Per una migliore confrontabilità della documentazione, si riportano i dati relativi ai **solli laureati che non lavoravano al momento della laurea**.

## Laureati attualmente iscritti a un corso di laurea di secondo livello<sup>(1)</sup>



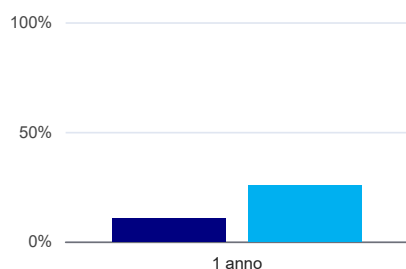
	1 anno
corso	87,0%
Ateneo	68,7%

## Laureati che non lavorano, non cercano lavoro, ma sono impegnati in un corso universitario o in un tirocinio/praticantato<sup>(2)</sup>



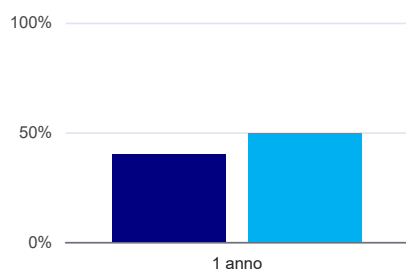
	1 anno
corso	73,9%
Ateneo	55,5%

## Tasso di occupazione<sup>(3)</sup>



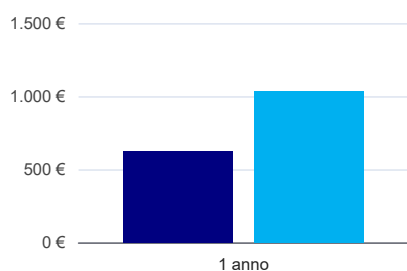
	1 anno
corso	10,9%
Ateneo	25,6%

## Occupati che, nel lavoro, utilizzano in misura elevata le competenze acquisite con la laurea



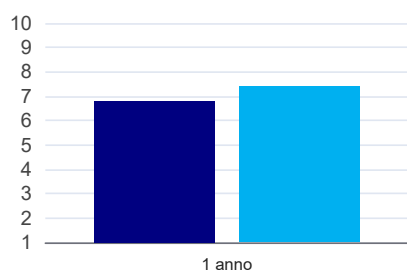
	1 anno
corso	40,0%
Ateneo	49,4%

### Retribuzione mensile netta (medie, in euro)



	1 anno
corso	626€
Ateneo	1.037€

### Soddisfazione per il lavoro svolto (medie, scala 1-10)



	1 anno
corso	6,8
Ateneo	7,4

(1) sono considerati anche i laureati iscritti a un corso a ciclo unico, nonché a un corso di secondo livello presso una delle Istituzioni di Alta Formazione Artistica e Musicale.

(2) sono compresi quanti risultano impegnati in dottorati di ricerca, scuole di specializzazione, master universitari e, per i laureati di primo livello, altri corsi di laurea (di qualunque tipo, compresi i corsi attivati presso una delle Istituzioni di Alta Formazione Artistica e Musicale).

(3) sono considerati occupati tutti coloro che dichiarano di svolgere una qualsiasi attività, anche di formazione o non in regola, purché retribuita.

#### Elenco dei corsi aggregati

##### biologia (L-13)

classe di laurea: scienze biologiche (L-13)  
ordinamento D.M. n. 509/1999 - codizione OFF.F 0920106201300003  
sedi: CAGLIARI - attivo dal 2008 al 2019  
[scheda SUA](#)

##### biologia sperimentale (12)

classe di laurea: scienze biologiche (12)  
ordinamento D.M. n. 509/1999 - codizione OFF.F 0920104005500001  
sedi: CAGLIARI - attivo dal 2001 al 2007  
[scheda SUA](#)

##### bioecologia applicata (12)

classe di laurea: scienze biologiche (12)  
ordinamento D.M. n. 509/1999 - codizione OFF.F 0920104005500002  
sedi: CAGLIARI - attivo dal 2001 al 2007  
[scheda SUA](#)