

Scheda Unica Annuale - Soddisfazione per il corso di studio concluso e condizione occupazionale dei laureati

Opzioni:

I dati **includono** i laureati di [corsi equivalenti dell'ordinamento D.M. n. 509/1999](#).

I dati sono confrontati con il totale sull'**ateneo** (stessa tipologia di corso).

Soddisfazione per il corso di studio concluso

Ateneo: **Università degli Studi di CAGLIARI - laurea di primo livello**
 Classe: **scienze biologiche (L-13)**
 Corso: **biologia (L-13)**

dati aggiornati ad aprile 2019

Laureati nell'anno solare 2018 (*valori assoluti*)

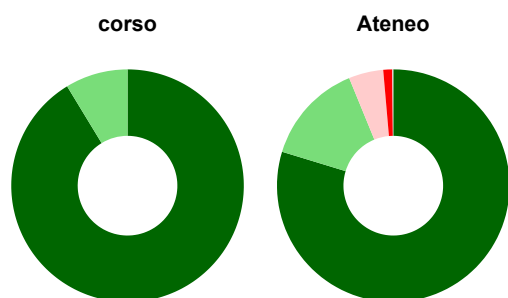
Laureati: **67**

Intervistati: **65**

Collettivo esaminato^(a): **48** [scheda di dettaglio](#)

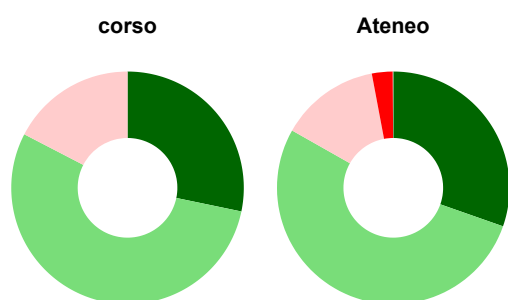
(a) Per una migliore confrontabilità della documentazione, si riportano i dati relativi ai **soli laureati che si sono iscritti al corso di laurea in anni recenti**, cioè a partire dal 2014: 48 di cui 46 intervistati.

Hanno frequentato regolarmente



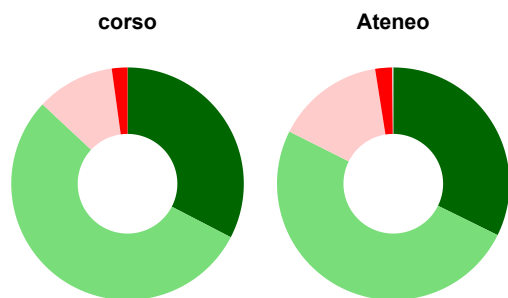
| | corso | Ateneo |
|---|-------------|-------------|
| più del 75% degli insegnamenti previsti | 91,3% | 79,7% |
| tra il 50% e il 75% | 8,7% | 14,1% |
| tra il 25% e il 50% | - | 4,8% |
| meno del 25% | - | 1,3% |
| non rispondono | - | 0,1% |
| Totale | 100% | 100% |

Hanno ritenuto il carico di studio degli insegnamenti adeguato alla durata del corso di studio



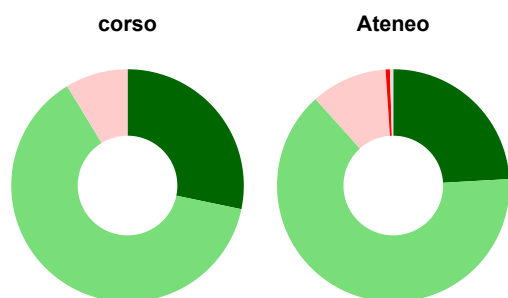
| | corso | Ateneo |
|----------------|-------------|-------------|
| decisamente sì | 28,3% | 30,4% |
| più sì che no | 54,3% | 52,8% |
| più no che sì | 17,4% | 13,8% |
| decisamente no | - | 2,9% |
| non rispondono | - | 0,1% |
| Totale | 100% | 100% |

Hanno ritenuto l'organizzazione degli esami (appelli, orari, informazioni, prenotazioni, ...) soddisfacente



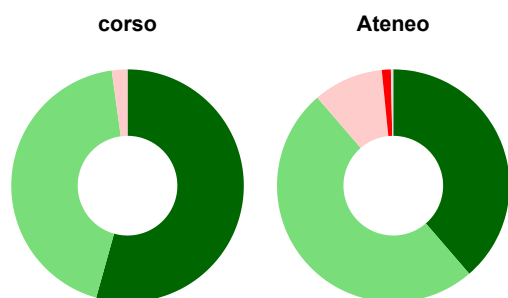
| | corso | Ateneo |
|-----------------------------------|-------------|-------------|
| ■ sempre o quasi sempre | 32,6% | 32,3% |
| ■ per più della metà degli esami | 54,3% | 50,1% |
| ■ per meno della metà degli esami | 10,9% | 15,1% |
| ■ mai o quasi mai | 2,2% | 2,4% |
| ■ non rispondono | - | 0,1% |
| Totale | 100% | 100% |

Sono soddisfatti dei rapporti con i docenti in generale



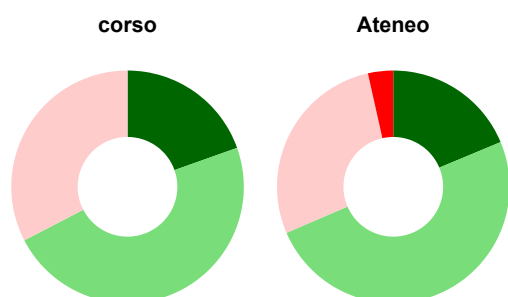
| | corso | Ateneo |
|------------------|-------------|-------------|
| ■ decisamente sì | 28,3% | 24,1% |
| ■ più sì che no | 63,0% | 64,2% |
| ■ più no che sì | 8,7% | 10,6% |
| ■ decisamente no | - | 0,6% |
| ■ non rispondono | - | 0,5% |
| Totale | 100% | 100% |

Sono complessivamente soddisfatti del corso di laurea



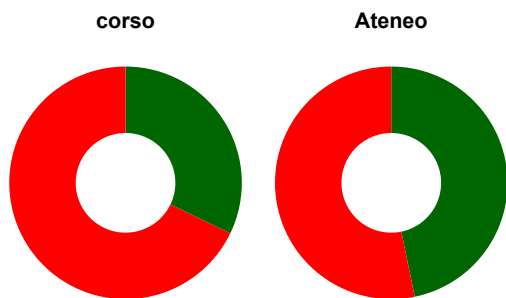
| | corso | Ateneo |
|------------------|-------------|-------------|
| ■ decisamente sì | 54,3% | 38,7% |
| ■ più sì che no | 43,5% | 50,0% |
| ■ più no che sì | 2,2% | 9,7% |
| ■ decisamente no | - | 1,3% |
| ■ non rispondono | - | 0,3% |
| Totale | 100% | 100% |

Valutazione delle aule



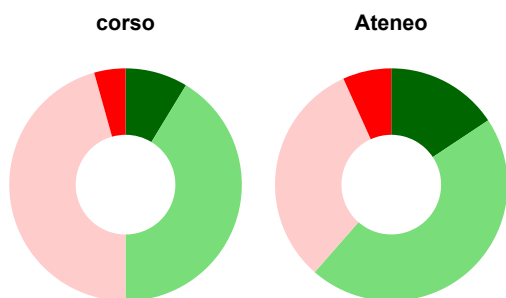
| | corso | Ateneo |
|--|---------------|--------------|
| Hanno utilizzato le aule: | 100,0% | 99,6% |
| Valutazione (per 100 fruitori): | | |
| ■ sempre o quasi sempre adeguate | 19,6% | 18,7% |
| ■ spesso adeguate | 47,8% | 49,8% |
| ■ raramente adeguate | 32,6% | 28,0% |
| ■ mai adeguate | - | 3,5% |
| Totale | 100% | 100% |

Valutazione delle postazioni informatiche



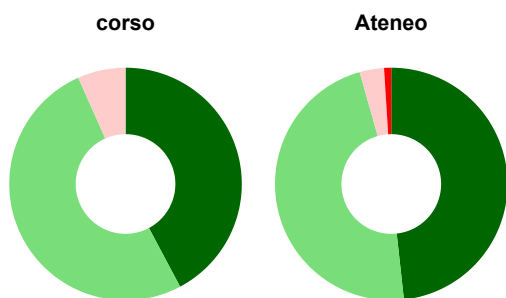
| | corso | Ateneo |
|---|--------------|--------------|
| Hanno utilizzato le postazioni informatiche: | 60,9% | 73,3% |
| Valutazione (per 100 fruitori): | | |
| ■ in numero adeguato | 32,1% | 46,8% |
| ■ in numero inadeguato | 67,9% | 53,2% |
| Totale | 100% | 100% |

Valutazione delle attrezzature per le altre attività didattiche (laboratori, attività pratiche, ...)



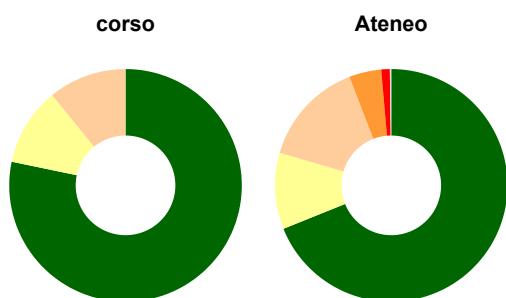
| | corso | Ateneo |
|--|---------------|--------------|
| Hanno utilizzato le attrezzature per le altre attività didattiche (laboratori, attività pratiche, ...): | 100,0% | 87,8% |
| Valutazione (per 100 fruitori): | | |
| ■ sempre o quasi sempre adeguate | 8,7% | 15,7% |
| ■ spesso adeguate | 41,3% | 45,8% |
| ■ raramente adeguate | 45,7% | 31,8% |
| ■ mai adeguate | 4,3% | 6,8% |
| Totale | 100% | 100% |

Valutazione dei servizi di biblioteca (prestito/consultazione, orari di apertura, ...)



| | corso | Ateneo |
|---|--------------|--------------|
| Hanno utilizzato i servizi di biblioteca (prestito/consultazione, orari di apertura, ...): | 97,8% | 93,0% |
| Valutazione (per 100 fruitori): | | |
| ■ decisamente positiva | 42,2% | 48,3% |
| ■ abbastanza positiva | 51,1% | 47,3% |
| ■ abbastanza negativa | 6,7% | 3,4% |
| ■ decisamente negativa | - | 1,0% |
| Totale | 100% | 100% |

Si iscriverebbero di nuovo all'università?



| | corso | Ateneo |
|---|-------------|-------------|
| ■ sì, allo stesso corso dell'Ateneo | 78,3% | 68,9% |
| ■ sì, ma ad un altro corso dell'Ateneo | 10,9% | 10,6% |
| ■ sì, allo stesso corso, ma in un altro Ateneo | 10,9% | 14,6% |
| ■ sì, ma ad un altro corso e in un altro Ateneo | - | 4,5% |
| ■ non si iscriverebbero più all'università | - | 1,2% |
| ■ non rispondono | - | 0,2% |
| Totale | 100% | 100% |

Condizione occupazionale

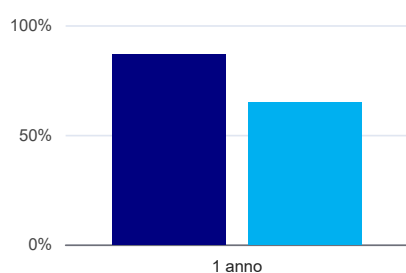
Anno di indagine: **2018**
dati aggiornati ad aprile 2019

Ateneo: **Università degli Studi di CAGLIARI - laurea di primo livello**
Classe: **scienze biologiche (L-13)**
Corso: **biologia (L-13)**

| (valori assoluti) | Laureati | Intervistati | Collettivo esaminato ^(b) | |
|-----------------------------|----------|--------------|--|-------------------------------------|
| Laureati del 2017 a 1 anno: | 34 | 26 | 23 | scheda di dettaglio |

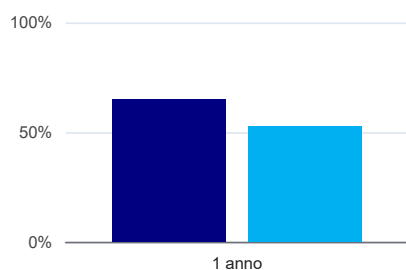
(b) Per una migliore confrontabilità della documentazione, si riportano i dati relativi ai **solli laureati che non lavoravano al momento della laurea**.

Laureati attualmente iscritti a un corso di laurea di secondo livello⁽¹⁾



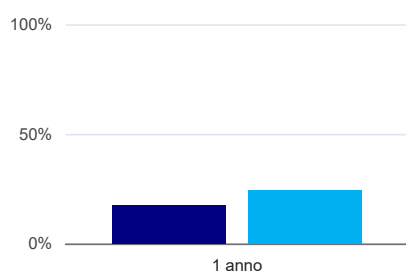
| | 1 anno |
|--------|--------|
| corso | 87,0% |
| Ateneo | 64,8% |

Laureati che non lavorano, non cercano lavoro, ma sono impegnati in un corso universitario o in un tirocinio/praticantato⁽²⁾



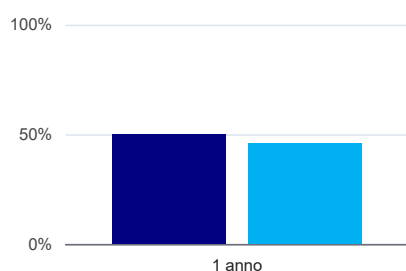
| | 1 anno |
|--------|--------|
| corso | 65,2% |
| Ateneo | 52,5% |

Tasso di occupazione⁽³⁾



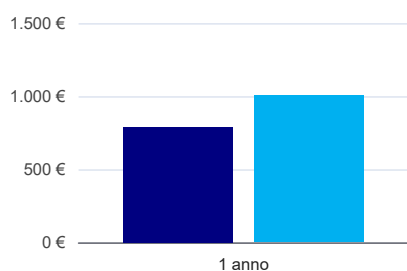
| | 1 anno |
|--------|--------|
| corso | 17,4% |
| Ateneo | 24,3% |

Occupati che, nel lavoro, utilizzano in misura elevata le competenze acquisite con la laurea



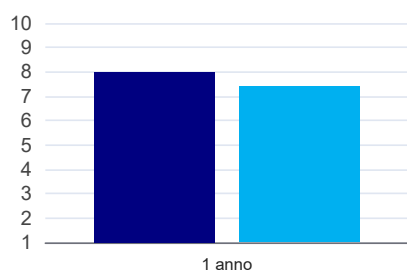
| | 1 anno |
|--------|--------|
| corso | 50,0% |
| Ateneo | 46,0% |

Retribuzione mensile netta (medie, in euro)



| | 1 anno |
|--------|--------|
| corso | 788€ |
| Ateneo | 1.003€ |

Soddisfazione per il lavoro svolto (medie, scala 1-10)



| | 1 anno |
|--------|--------|
| corso | 8,0 |
| Ateneo | 7,4 |

(1) sono considerati anche i laureati iscritti a un corso a ciclo unico, nonché a un corso di secondo livello presso una delle Istituzioni di Alta Formazione Artistica e Musicale.

(2) sono compresi quanti risultano impegnati in dottorati di ricerca, scuole di specializzazione, master universitari e, per i laureati di primo livello, altri corsi di laurea (di qualunque tipo, compresi i corsi attivati presso una delle Istituzioni di Alta Formazione Artistica e Musicale).

(3) sono considerati occupati tutti coloro che dichiarano di svolgere una qualsiasi attività, anche di formazione o non in regola, purché retribuita.

Elenco dei corsi aggregati

biologia (L-13)

classe di laurea: scienze biologiche (L-13)
ordinamento D.M. n. 509/1999 - codizione OFF.F 0920106201300003
sedi: CAGLIARI - attivo dal 2008 al 2019
[scheda SUA](#)

biologia sperimentale (12)

classe di laurea: scienze biologiche (12)
ordinamento D.M. n. 509/1999 - codizione OFF.F 0920104005500001
sedi: CAGLIARI - attivo dal 2001 al 2007
[scheda SUA](#)

bioecologia applicata (12)

classe di laurea: scienze biologiche (12)
ordinamento D.M. n. 509/1999 - codizione OFF.F 0920104005500002
sedi: CAGLIARI - attivo dal 2001 al 2007
[scheda SUA](#)